

令和4年度 喬木村村民意識調査

報告書



ベリー&ゴー

企画財政課

目 次

○令和4年度喬木村村民意識調査概要・・・・・・・・・・・・・・1

○単純集計・・・・・・・・・・・・・・・・・・・・・・・・・・・・・・2～

○クロス集計・・・・・・・・・・・・・・・・・・・・・・・・・・・・・・44～

➤ 問1 回答者の属性・・・・・・・・・・・・・・・・・・・・・・・・・・・・・・3～6

- (1) 性別 (2) 年齢 (3) 世帯構成 (4) 職業(※主たるもの) (5) 就学先・勤務先
(6) いつから喬木村に住んでいますか (7) 居住年数(※通算年数) (8) 居住地区
(9) 自治会に加入していますか (10) 住居の状況

➤ 問2 喬木村に対して「自分のむら」としての愛着をどの程度感じていますか・・・・・・・・6

(クロス集計 45 ページ)

➤ 問3 これからも喬木村に住み続けたいと思いますか・・・・・・・・・・・・・・6～7

問3—2 どういう条件(環境)が整えば住み続けたいと思いますか (クロス集計 46 ページ)

➤ 問4 村の施策について「現状に対する(1)満足度」と「今後のむらづくりにおける(2)重要度」を教えてください・・・・・・・・・・・・・・8～11

(クロス集計 47～110 ページ)

➤ 問5 あなたの生活や地域のことについて、お聞きします・・・・・・・・・・・・・・12～20

- (1) 村が情報発信している情報ツールについて、該当するものを選んでください
情報誌たかぎ (クロス集計 111 ページ) ホームページ(クロス集計 112 ページ)
いちごチャンネル (クロス集計 113 ページ) SNS(クロス集計 114 ページ)
喬木村地域情報アプリ (クロス集計 115 ページ) くりんネット(クロス集計 116 ページ)

(1) -2 普段、くりんネット(音声告知放送)の機器はどのような状態にしていますか
(クロス集計 117 ページ)

(2) 健康づくりに取り組んでいますか (クロス集計 118 ページ)

(3) スポーツ活動(ウォーキングなどの軽い運動を含む)に、どれぐらい取り組んでいますか
(クロス集計 119 ページ)

(4) 地域活動をしていますか (クロス集計 120 ページ)

(5) 地区での役割や活動に負担を感じることはありますか (クロス集計 121 ページ)

(6) 地区の公民館活動に参加していますか (クロス集計 122 ページ)

(7) 公民館の役職に負担を感じることはありますか (クロス集計 123 ページ)

(8) 公民館主催の学習会(楽遊塾、平和学習会)に参加したいですか (クロス集計 124 ページ)

(9) 分館対抗競技大会に参加したいですか (クロス集計 125 ページ)

(10) 今後、自治会活動や地区の行事など地域活動に参加したいですか (クロス集計 126 ページ)

- (11) 自治会活動や地区の行事など地域活動の回数について、どのように思いますか
(クロス集計 127 ページ)
- (11) -2 それはどんな活動・行事ですか
- (12) ボランティア活動をしていますか (クロス集計 128 ページ)
- (12) -2 ボランティア活動をしてみたいです (クロス集計 129 ページ)

➤ 問6 防災についてお聞きします・・・・・・・・・・・・・・・・・・21~27

- (1) 自宅が土砂災害警戒区域、または浸水警戒区域に含まれているかどうか知っていますか
(クロス集計 130 ページ)
- (2) 村から避難指示等が発令された場合に、どのような避難行動をとりますか
(クロス集計 131 ページ)
- (2) -2 避難行動をとるきっかけになり得る理由は何だと思えますか (クロス集計 132 ページ)
- (2) -3 避難行動をとらない理由は何だと思えますか (クロス集計 133 ページ)
- (3) 近年、地震や台風、集中豪雨など災害が頻繁におきていますが、防災に関して心配なこと、
行政に求めることがありましたら、ご記入ください

問7 村議会議員のことについてお聞きします・・・・・・・・・・27~28

- (1) 現在の村議会議員の名前を、何人知っていますか (クロス集計 134 ページ)
- (2) 相談ができ、声を届けられる村議会議員は、何人いますか (クロス集計 135 ページ)

問8 議会に関する情報はどのような方法でお知りになりますか・・・・・・・・・・28

問9 議決すること以外の議員の仕事として、重要と考えることはどれですか・・・・・・・・29

- 問10 現在議員定数に対して1名欠員となっていますが、定数は何人が適当だと思えますか・29
(クロス集計 136 ページ)

問11 もし、あなたが議員として活動をするとしたら、何が支障になると考えますか・・・・・・・・30

➤ 問12 村が行っている事業や行政サービス全般について、どの程度信頼していますか・・・・・・・・31~32

- 問12-2 最近の事例でどのようなところが不満ですか？また、どのように改善すればよいと思えますか？
(クロス集計 137 ページ)

➤ 問13 役場職員の窓口や現場、電話などの対応についてどう思えますか・・・・・・・・33~34

- 問13-2 最近の事例でどのようなところが不満ですか？また、どのように改善すればよいと思えますか？
(クロス集計 138 ページ)

➤ 問14 現在、もしくは将来に向けて村政に望むことや、むらづくりに関するご意見・ご提案などが
ありましたら、ご自由にご記入ください・・・・・・・・35~43

調査概要

1 目的

村民の生活実態や意識、意向、村政への満足度などを把握し、「第5次喬木村総合計画」、「南信州喬木村まち・ひと・しごと創生総合戦略」の施策へ反映させる

2 調査対象

喬木村に居住する満16歳以上の村民（外国人含む）800人

*令和4年4月1日現在において満16歳以上の5,240人から無作為抽出
（8区の人口構成比率は加味して抽出。役場職員は除く。）

3 調査期間

令和4年4月8日～令和4年5月6日（29日間）

4 回収状況

配布数 800票

回収方法 インターネット回答、返信用封筒による返信又は役場正面玄関前「文書お受取り箱」へ投函

回収数 422票（前回：387票）

回収率 52.7%（前回：48.3%）

（参考：最低有効調査率 5%とされている 5,240人×0.05=262人）

5 調査項目

○回答者の性別・年代等の属性

○村政全般の満足度・重要度

○第5次喬木村総合計画及び南信州喬木村まち・ひと・しごと創生総合戦略で指標に挙げられている項目

○各課（局）での調査要望（防災関連、村役場における情報発信の認知度）

〈注〉調査結果の割合（%）は小数点第2位を四捨五入しているため、合計が100にならない場合があります。

單純集計

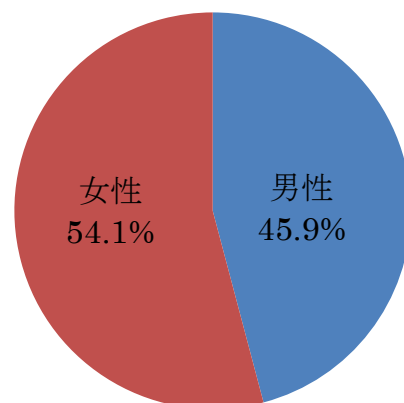
問1 回答者の属性

(1) 性別

※ n は回答数

項目	n	割合	前回
男性	189	45.9%	46.8%
女性	223	54.1%	53.2%
全体	412	100.0%	100.0%

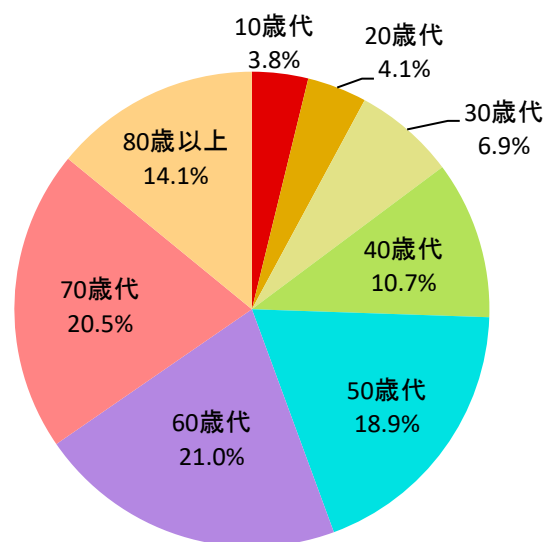
(未回答：10)



(2) 年齢

項目	n	割合		回収率	
		今回	前回	今回	前回
10歳代	16	3.8%	3.7%	32.7%	33.3%
20歳代	17	4.1%	5.5%	34.0%	30.0%
30歳代	29	6.9%	9.7%	38.7%	43.0%
40歳代	45	10.7%	13.4%	44.1%	38.1%
50歳代	79	18.9%	12.1%	58.5%	46.0%
60歳代	88	21.0%	17.9%	62.4%	57.1%
70歳代	86	20.5%	25.0%	63.2%	66.0%
80歳以上	59	14.1%	12.6%	52.7%	45.7%
全体	419	100.0%	100.0%	52.4%	47.5%

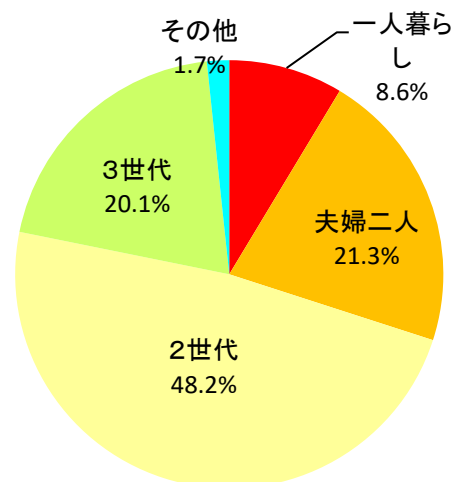
(未回答：3)



(3) 世帯構成

項目	n	割合	前回
一人暮らし	36	8.6%	9.3%
夫婦二人	89	21.3%	21.6%
2世代	201	48.2%	44.5%
3世代	84	20.1%	22.4%
その他	7	1.7%	2.1%
全体	417	100.0%	100.0%

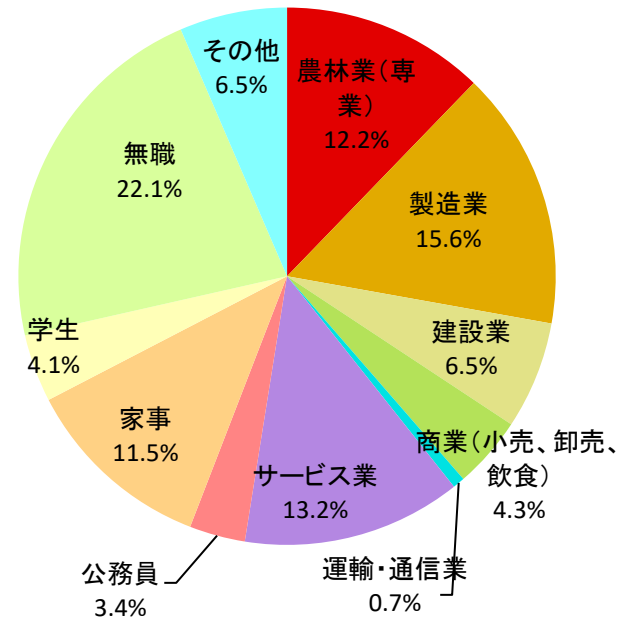
(未回答：5)



(4) 職業 (主たるもの)

項目	n	割合	前回
農林業 (専業)	51	12.2%	11.1%
製造業	65	15.6%	11.7%
建設業	27	6.5%	4.3%
商業 (小売、卸売、飲食)	18	4.3%	5.7%
運輸・通信業	3	0.7%	0.8%
サービス業	55	13.2%	14.9%
公務員	14	3.4%	4.6%
家事	48	11.5%	13.9%
学生	17	4.1%	3.8%
無職	92	22.1%	18.5%
その他	27	6.5%	10.6%
全体	417	100.0%	100.0%

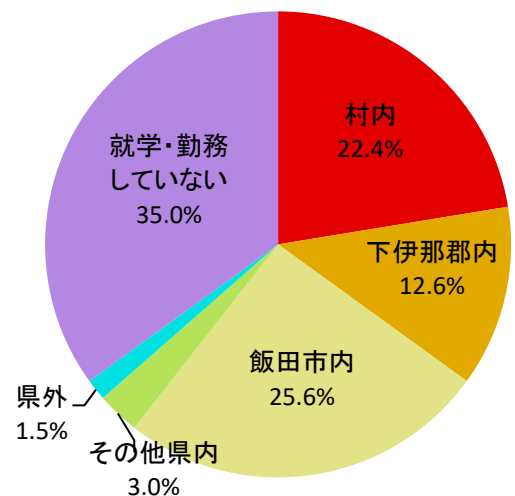
(未回答 : 5)



(5) 就学先・勤務先

項目	n	割合	前回
村内	91	22.4%	20.6%
下伊那郡内	51	12.6%	13.3%
飯田市内	104	25.6%	31.1%
その他県内	12	3.0%	3.4%
県外	6	1.5%	0.3%
就学・勤務していない	142	35.0%	31.4%
全体	406	100.0%	100.0%

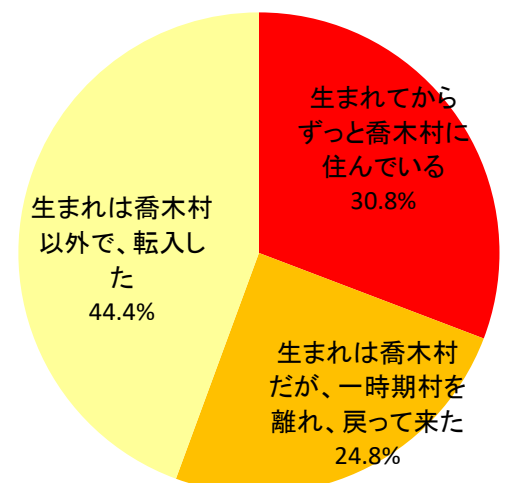
(未回答 : 16)



(6) いつから喬木村に住んでいますか

項目	n	割合	前回
生まれてからずっと喬木村に住んでいる	129	30.8%	31.4%
生まれは喬木村だが、一時期村を離れ、戻って来た	104	24.8%	21.5%
生まれは喬木村以外で、転入した	186	44.4%	47.1%
全体	419	100.0%	100.0%

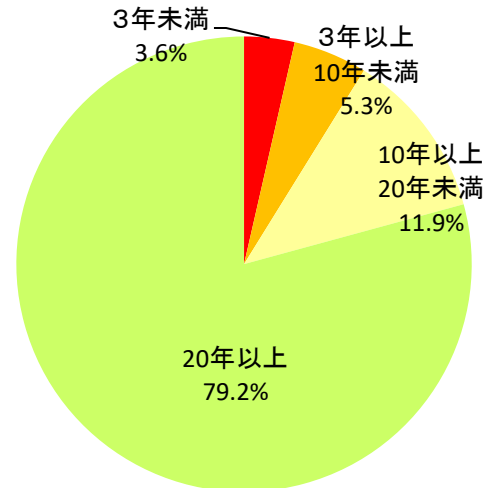
(未回答 : 3)



(7) 居住年数 (※通算年数)

項目	n	割合	前回
3年未満	15	3.6%	3.5%
3年以上10年未満	22	5.3%	5.6%
10年以上20年未満	50	11.9%	17.3%
20年以上	332	79.2%	73.7%
全体	419	100.0%	100.0%

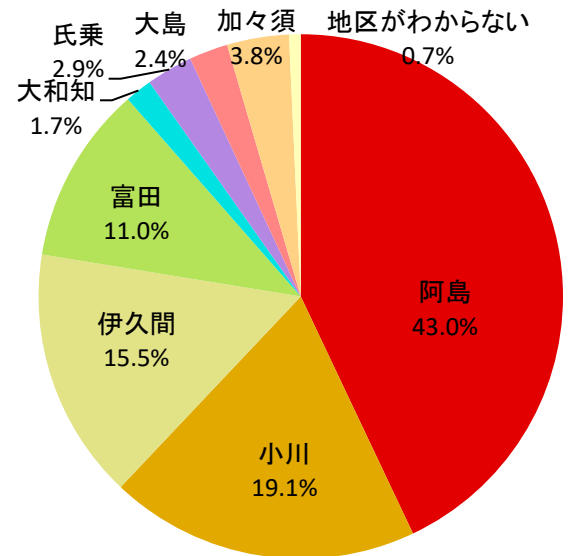
(未回答: 3)



(8) 居住地区

項目	n	割合	前回
阿島	180	43.0%	38.3%
小川	80	19.1%	21.9%
伊久間	65	15.5%	17.4%
富田	46	11.0%	10.8%
大和知	7	1.7%	2.4%
氏乗	12	2.9%	2.9%
大島	10	2.4%	3.2%
加々須	16	3.8%	2.9%
地区がわからない	3	0.7%	0.3%
全体	419	100.0%	100.0%

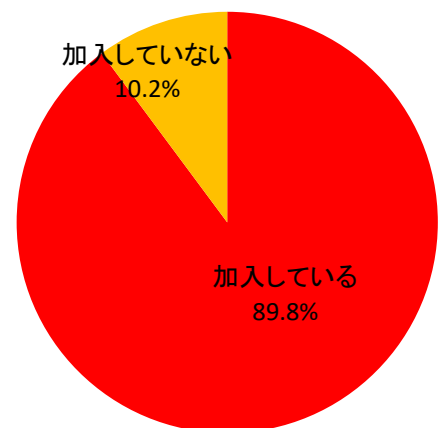
(未回答: 3)



(9) 自治会に加入していますか

項目	n	割合	前回
加入している	371	89.8%	88.6%
加入していない	42	10.2%	11.4%
全体	413	100.0%	100.0%

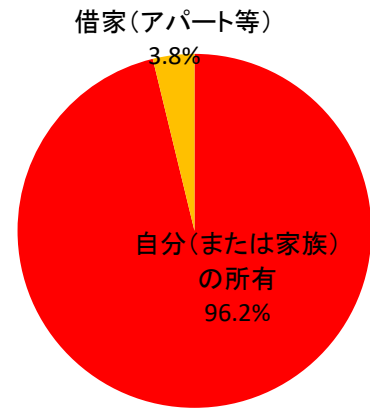
(未回答: 9)



(10) 住居の状況

項目	n	割合	前回
自分（または家族）の所有	406	96.2%	96.9%
借家（アパート等）	16	3.8%	3.1%
全体	422	100.0%	100.0%

(未回答：0)

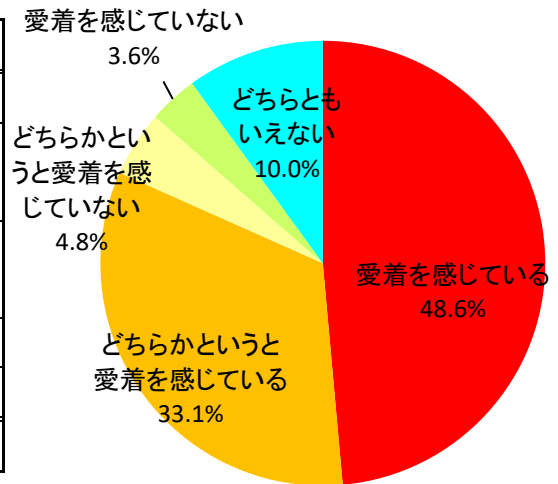


問2 喬木村に対して「自分のむら」としての愛着をどの程度感じていますか

(クロス集計 45ページ)

項目	n	割合	前回
愛着を感じている	204	48.6%	47.1%
どちらかというとな愛着を感じている	139	33.1%	36.4%
どちらかというとな愛着を感じていない	20	4.8%	6.8%
愛着を感じていない	15	3.6%	2.6%
どちらともいえない	42	10.0%	7.1%
全体	420	100.0%	100.0%

(未回答：2)

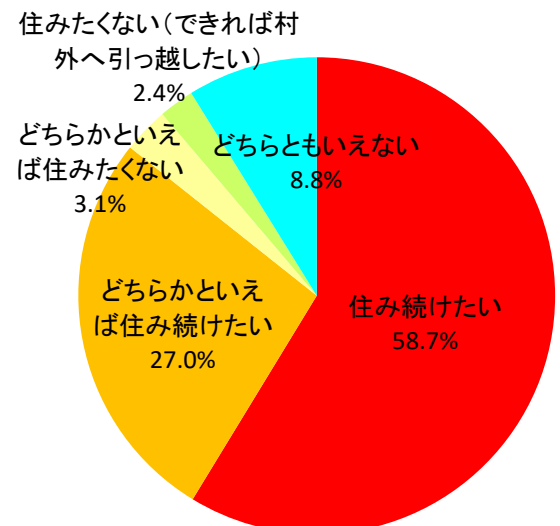


問3 これからも喬木村に住み続けたいと思いますか

(クロス集計 46ページ)

項目	n	割合	前回
住み続けたい	246	58.7%	58.3%
どちらかといえば住み続けたい	113	27.0%	27.4%
どちらかといえば住みたくない	13	3.1%	2.9%
住みたくない（できれば村外へ引っ越したい）	10	2.4%	2.9%
どちらともいえない	37	8.8%	8.4%
全体	419	100.0%	100.0%

(未回答：3)

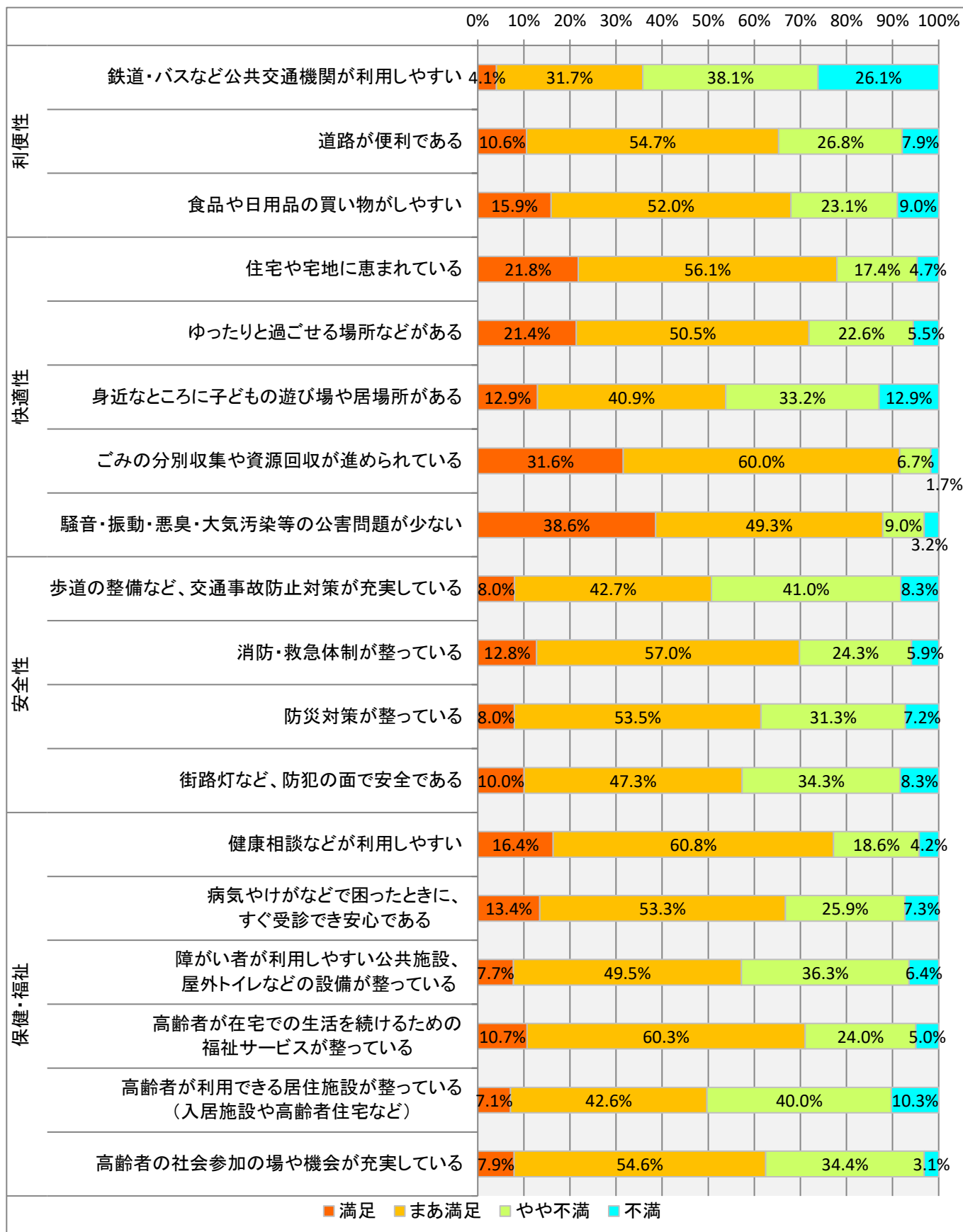


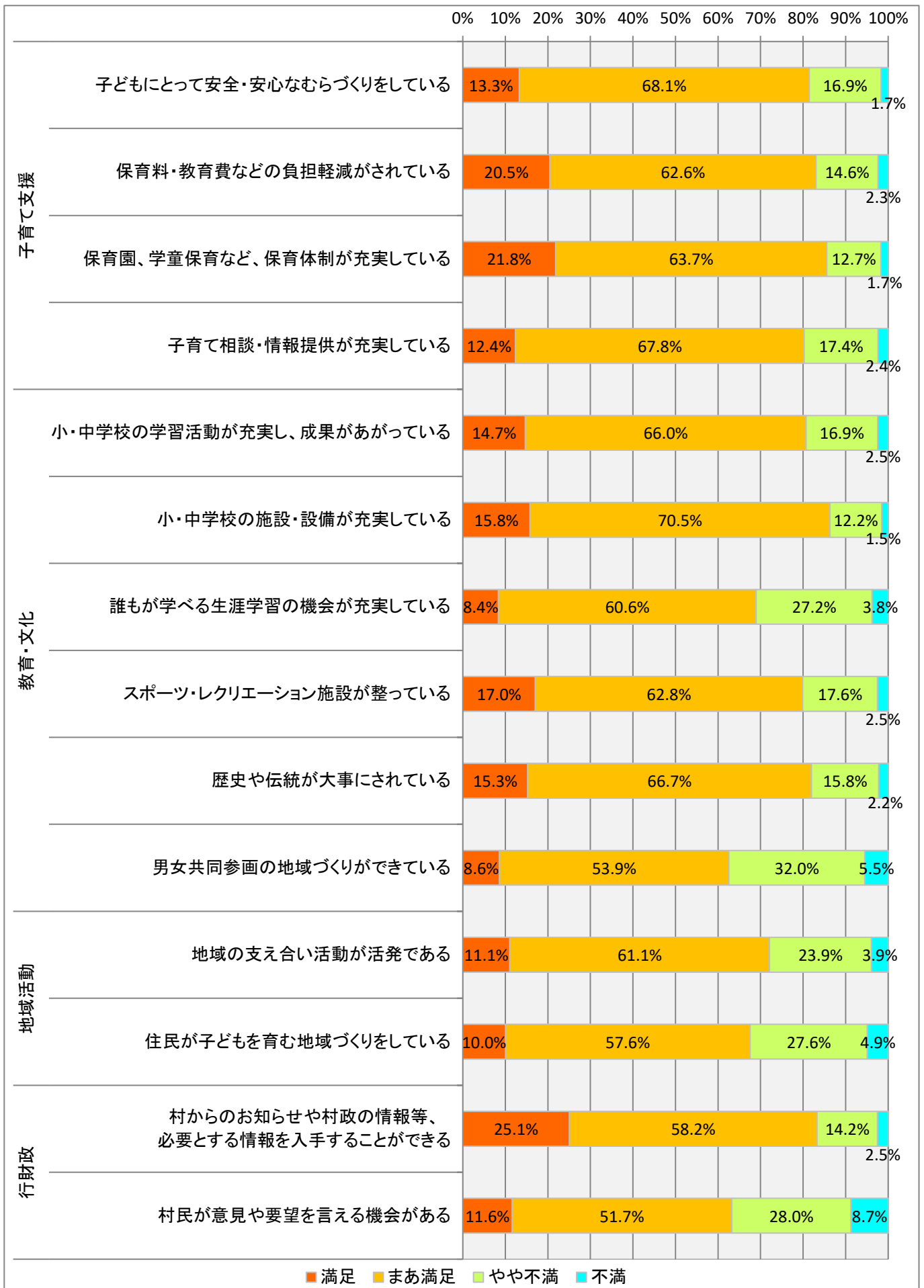
問3-2 問3で「どちらかといえば住みたくない」「住みたくない（できれば村外へ引っ越したい）」と答えた方にお聞きします。どういう条件（環境）が整えば住み続けたいと思いますか

No.	内 容
1	地域の行事や色々な事が多すぎる。土日も関係なく働いている人々が多い中で、自治会を強制する等のことは全くもって古いやり方だと考える。また工場等の誘致に関して、他周辺市町村に比べて劣っていて働く場所が少ないのに若者に移住を求めても無理なのではと思う。リニアの工事の関係で、退去しなければならない個人や会社への、喬木村としての配慮が全く足りていない。特に役場職員の方々は、自分が同じ立場だったらどう感じるかという部分に関して、全く考えていらっしやらないように思う。
2	年を老いたら不便。近くに店が欲しい。
3	たくさんお店があれば。
4	通勤時間が短くなれば。
5	リニアが近くを通るのが嫌です。
6	店や人口が増えれば。
7	面白いと思えることがない。子どもと無料でゆっくりできるような場所がほしい。
8	リニア工事がなくなって、喬木の美しい自然が守られ、農業や文化が発展してゆく村。自然や人に優しい村になってほしい。
9	リニアが通らない環境。高齢化もあり、自治会組合の役割負担も大きい。役割などもっと簡素化に見直してほしい。
10	日当たりがいい所。
11	日当たりが良く静かな所だと思い、30年程前に家を建てましたが、リニアが南側に通ることになり、本当に嫌になりました。
12	ご近所関係があまり良くない。税金が高い。土地代が高い。
13	リニア工事のせいで、自然豊かで空気・水も美味しく大好きだった村が、なくなってしまうと考えると、喬木村に住みたくない。
14	公民館活動が多すぎるので減らしてほしい
15	英語以外の言語、中国語や韓国語も勉強できるようになってほしい。
16	希望や明るい未来が持てない。若者が住みたいと思う元気のある村であればいいと思う。
17	どういう環境になっても喬木村から離れたい。
18	田舎だから無理。
19	喬木村の発展と向上。
20	公民館活動が多すぎて負担が大きい。その負担が減ればいい所だと思う。

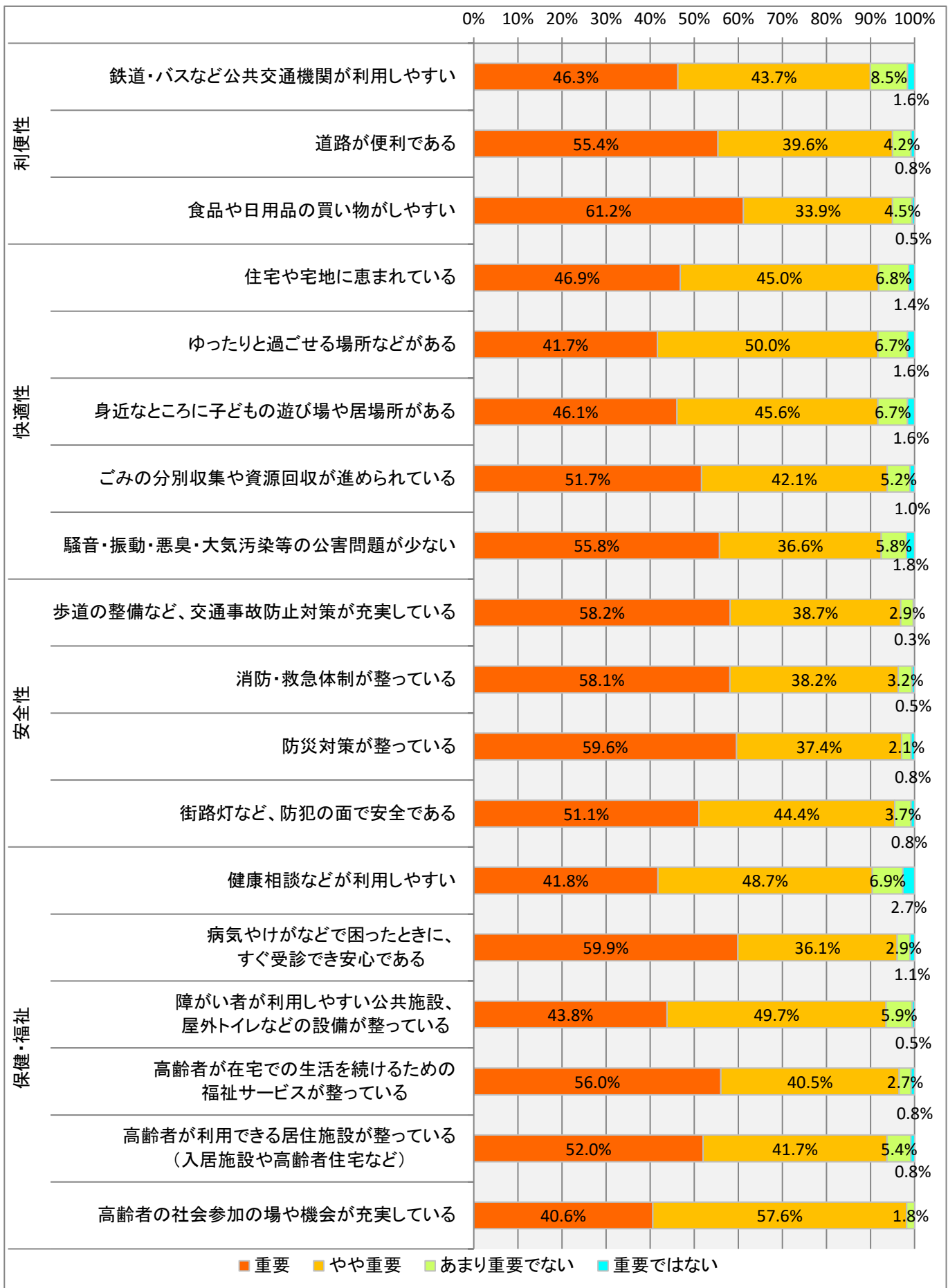
問4 喬木村の現在の状況（満足度）及び今後のむらづくりにおける重要度

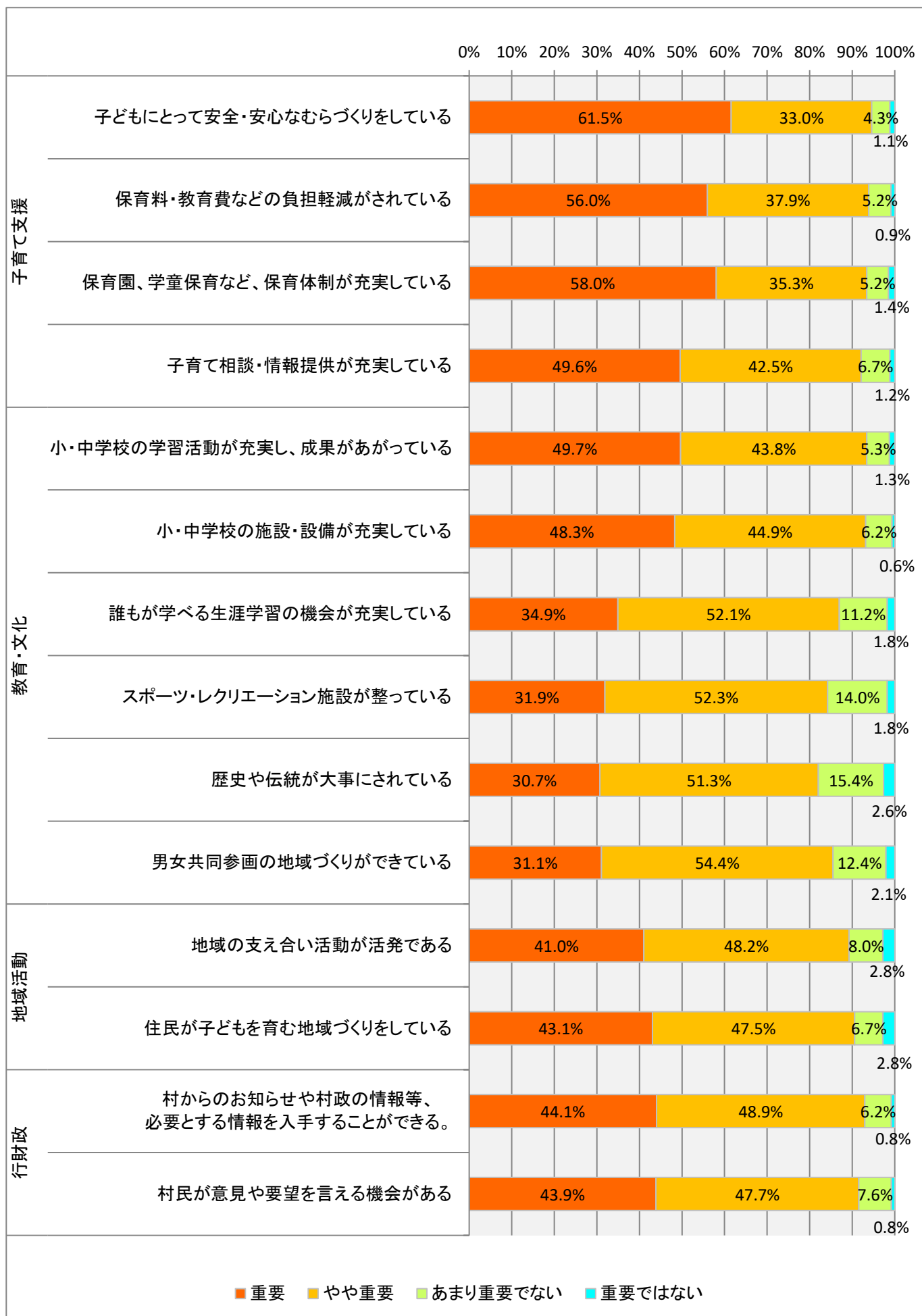
1 満足度(クロス集計 47～78 ページ)





2 重要度(クロス集計 79~110 ページ)





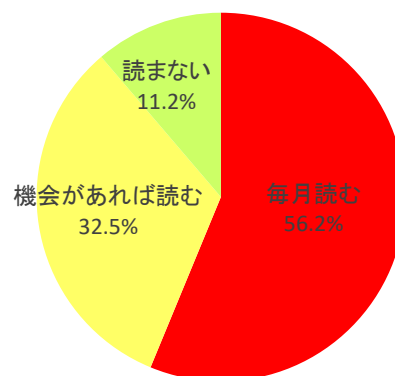
問5 あなたの生活や地域のことについて、お聞きします

1) 村が情報発信している下記の情報ツールについて、該当するものを選んでください

情報誌たかぎ(クロス集計 111 ページ)

項目	n	割合	前回
毎月読む	230	56.2%	63.3%
機会があれば読む	133	32.5%	29.3%
読まない	46	11.2%	7.5%
全体	409	100.0%	100.0%

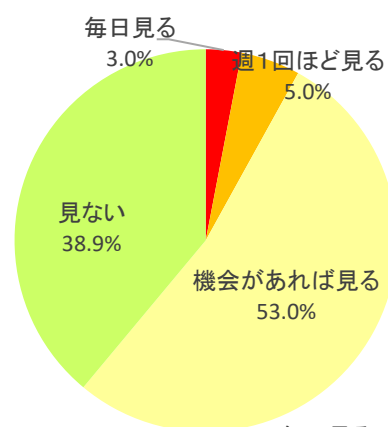
(未回答：13)



ホームページ(クロス集計 112 ページ)

項目	n	割合	前回
毎日見る	12	3.0%	4.1%
週1回ほど見る	20	5.0%	7.0%
機会があれば見る	211	53.0%	51.2%
見ない	155	38.9%	37.7%
全体	398	100.0%	100.0%

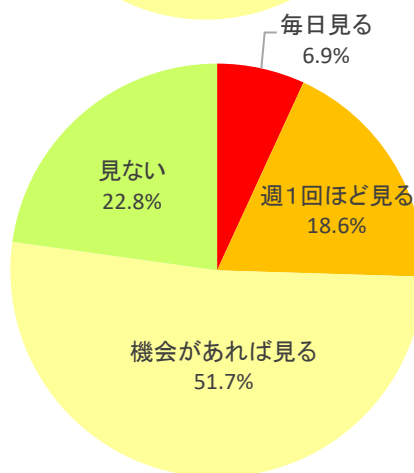
(未回答：24)



いちごチャンネル(クロス集計 113 ページ)

項目	n	割合	前回
毎日見る	28	6.9%	7.2%
週1回ほど見る	76	18.6%	21.4%
機会があれば見る	211	51.7%	53.2%
見ない	93	22.8%	18.1%
全体	408	100.0%	100.0%

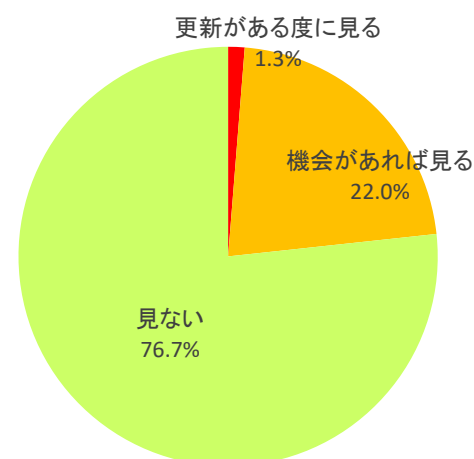
(未回答：14)



SNS(クロス集計 114 ページ)

項目	n	割合	前回
更新がある度に見る	5	1.3%	3.3%
機会があれば見る	87	22.0%	31.4%
見ない	303	76.7%	65.4%
全体	395	100.0%	100.0%

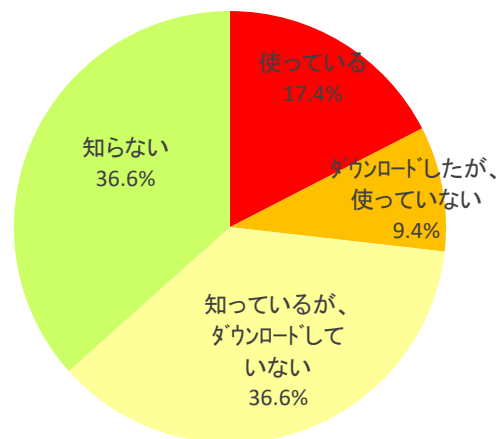
(未回答：27)



喬木村地域情報アプリ(クロス集計 115 ページ)

項目	n	割合	前回
使っている	41	17.4%	12.9%
ダウンロードしたが、使っていない	22	9.4%	7.0%
知っているが、ダウンロードしていない	86	36.6%	22.3%
知らない	86	36.6%	57.8%
全体	235	100.0%	100.0%

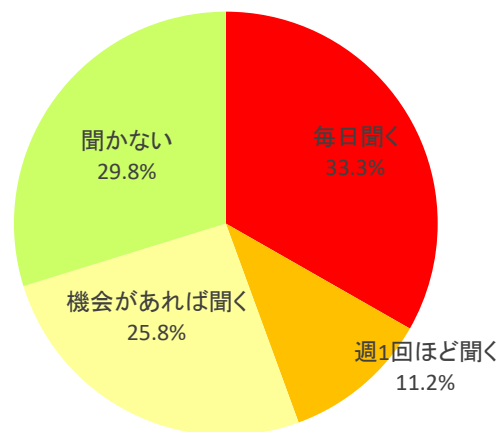
(未回答：187)



くりんネット(クロス集計 116 ページ)

項目	n	割合	前回
毎日聞く	134	33.3%	26.5%
週1回ほど聞く	45	11.2%	7.1%
機会があれば聞く	104	25.8%	34.8%
聞かない	120	29.8%	31.6%
全体	403	100.0%	100.0%

(未回答：19)



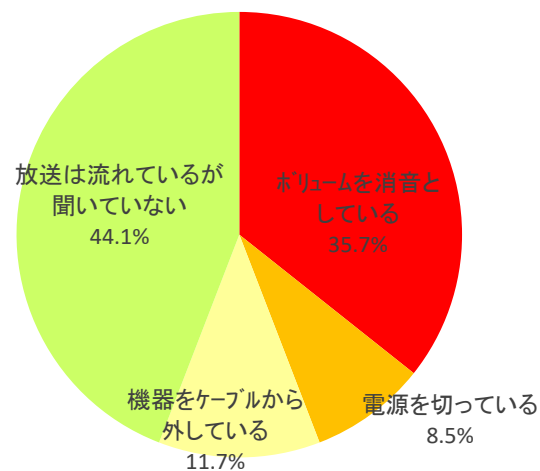
1-2) 普段、くりんネットの機器はどのような状態にしていますか

※1で「機会があれば聞く」「聞かない」を選んだ方が対象

(クロス集計 117 ページ)

項目	n	割合	前回
ボリュームを消音としている	76	35.7%	新規
電源を切っている	18	8.5%	
機器をケーブルから外している	25	11.7%	
放送は流れているが聞いていない	94	44.1%	
全体	213	100.0%	-

(未回答：11)

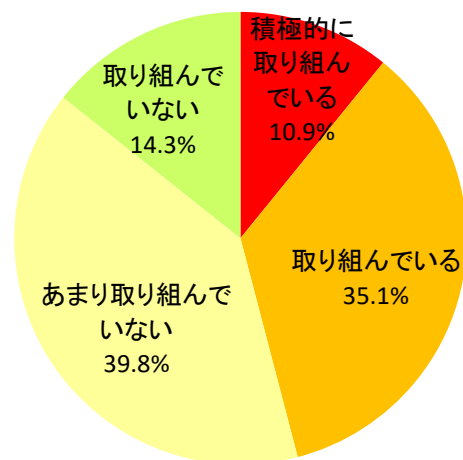


2) 健康づくりに取り組んでいますか

(クロス集計 118 ページ)

項目	n	割合	前回
積極的に取り組んでいる	44	10.9%	10.9%
取り組んでいる	142	35.1%	37.9%
あまり取り組んでいない	161	39.8%	37.7%
取り組んでいない	58	14.3%	13.5%
全体	405	100.0%	100.0%

(未回答：17)

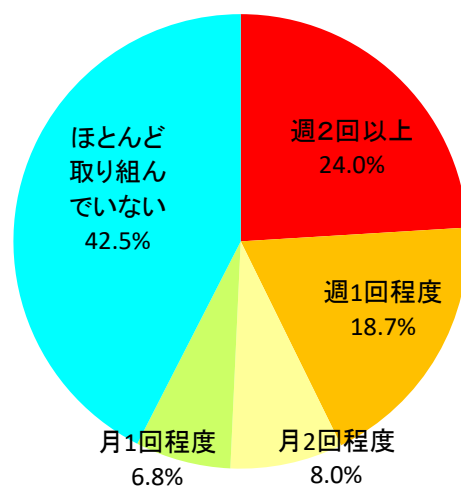


3) スポーツ活動(ウォーキングなどの軽い運動を含む)に、どれくらい取り組んでいますか

(クロス集計 119 ページ)

項目	n	割合	前回
週2回以上	99	24.0%	23.5%
週1回程度	77	18.7%	14.2%
月2回程度	33	8.0%	8.6%
月1回程度	28	6.8%	5.6%
ほとんど取り組んでいない	175	42.5%	48.1%
全体	412	100.0%	100%

(未回答：10)

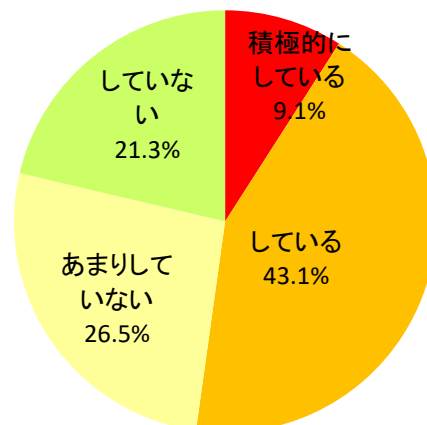


4) 地域活動をしていますか

(クロス集計 120 ページ)

項目	n	割合	前回
積極的にしている	37	9.1%	8.9%
している	176	43.1%	40.1%
あまりしていない	108	26.5%	32.0%
していない	87	21.3%	19.0%
全体	408	100.0%	100.0%

(未回答：14)

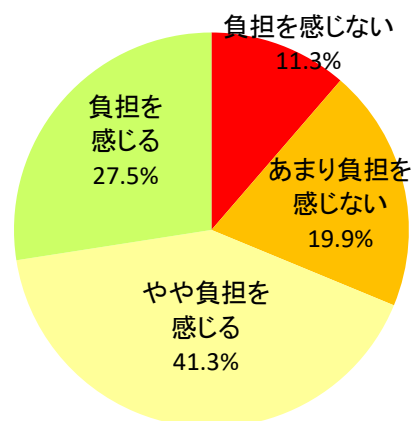


5) 地区での役割や活動に負担を感じることはありますか

(クロス集計 121 ページ)

項目	n	割合	前回
負担を感じない	45	11.3%	8.3%
あまり負担を感じない	79	19.9%	23.3%
やや負担を感じる	164	41.3%	46.7%
負担を感じる	109	27.5%	21.7%
全体	397	100.0%	100.0%

(未回答 : 25)

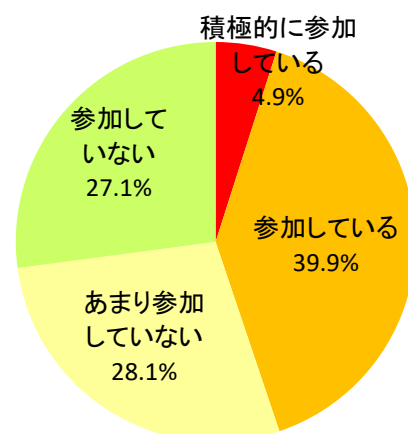


6) 地区の公民館活動に参加していますか

(クロス集計 122 ページ)

項目	n	割合	前回
積極的に参加している	20	4.9%	4.0%
参加している	162	39.9%	39.4%
あまり参加していない	114	28.1%	30.3%
参加していない	110	27.1%	26.3%
全体	406	100.0%	100.0%

(未回答 : 16)

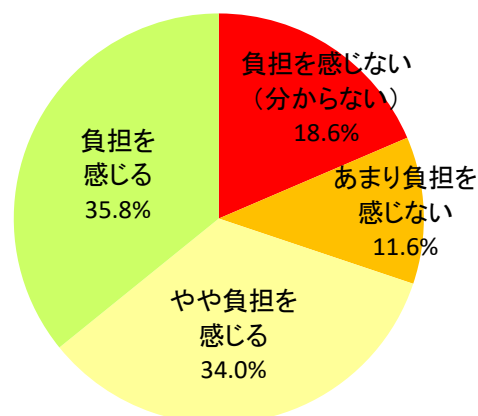


7) 公民館の役職に負担を感じることはありますか

(クロス集計 123 ページ)

項目	n	割合	前回
負担を感じない (分からない)	72	18.6%	17.5%
あまり負担を感じない	45	11.6%	14.7%
やや負担を感じる	132	34.0%	31.6%
負担を感じる	139	35.8%	36.2%
全体	388	100.0%	100.0%

(未回答 : 34)

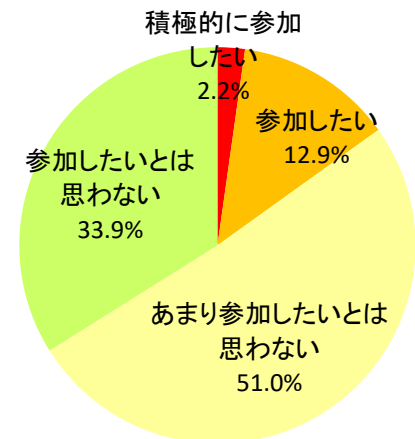


8) 公民館主催の学習会（楽遊塾、平和学習会）に参加したいですか

(クロス集計 124 ページ)

項目	n	割合	前回
積極的に参加したい	9	2.2%	3.3%
参加したい	52	12.9%	17.0%
あまり参加したいとは思わない	206	51.0%	48.2%
参加したいとは思わない	137	33.9%	31.5%
全体	404	100.0%	100.0%

(未回答：18)

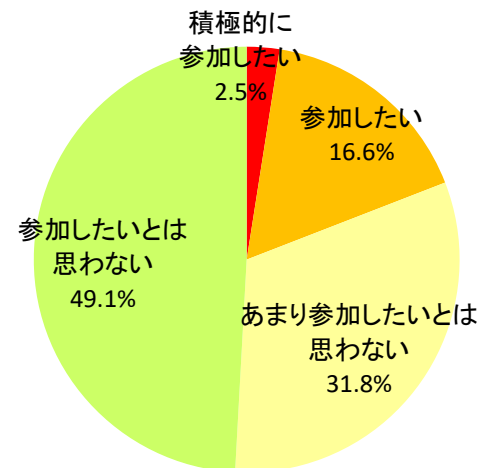


9) 分館対抗球技大会に参加したいですか

(クロス集計 125 ページ)

項目	n	割合	前回
積極的に参加したい	10	2.5%	1.9%
参加したい	67	16.6%	17.0%
あまり参加したいとは思わない	128	31.8%	35.1%
参加したいとは思わない	198	49.1%	46.0%
全体	403	100.0%	100.0%

(未回答：19)

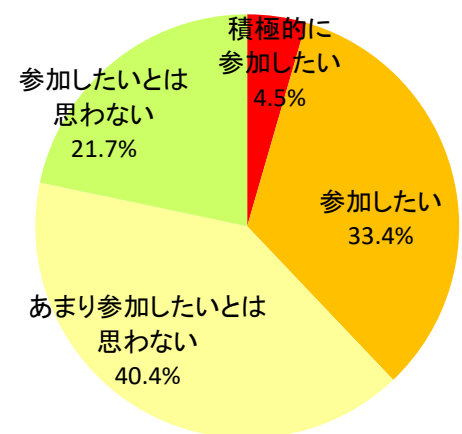


10) 今後、自治会活動や地区の行事など地域の活動に参加したいですか

(クロス集計 126 ページ)

項目	n	割合	前回
積極的に参加したい	18	4.5%	2.4%
参加したい	134	33.4%	35.6%
あまり参加したいとは思わない	162	40.4%	42.4%
参加したいとは思わない	87	21.7%	19.6%
全体	401	100.0%	100.0%

(未回答：21)

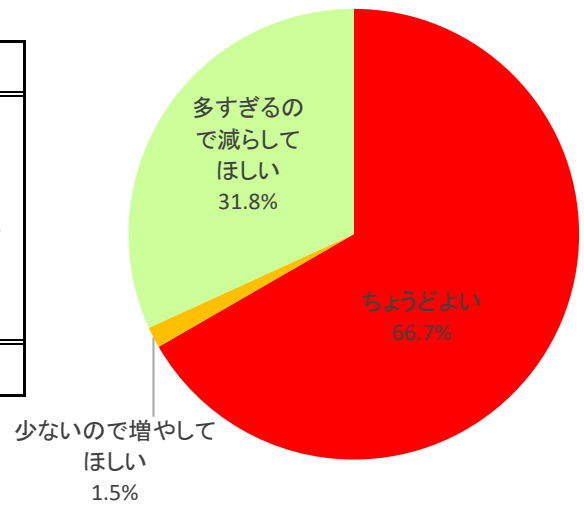


1 1) 自治会活動や地区の行事など地域活動の回数について、どのように思いますか

(クロス集計 127 ページ)

項目	n	割合	前回
ちょうどよい	220	66.7%	新規
少ないので増やしてほしい	5	1.5%	
多すぎるので減らしてほしい	105	31.8%	
全体	330	100.0%	-

(未回答：92)



1 1) - 2 問5-1 1) で「少ないので増やしてほしい」「多すぎるので減らしてほしい」と答えた方にお聞きします。それはどんな活動・行事ですか？

増やしてほしい活動・行事

No.	内 容
1	コロナで縮小した地域行事やスポーツ大会、運動会をやってほしい。
2	飯田まで行けないので、地区や公民館で映画上映をやってほしい。
3	お祭り再開。
4	コロナで地区の活動がなくなった。役員が何もせずにしたがない。
5	コロナで様々な総会が縮小されて、地域も含めて世代間の交流が激減してしまった。自分達の地区を知り、愛着を持ち、人との交流を増やすイベントが必要。

減らしてほしい活動・行事

No.	内 容
1	球技大会。好きな人にはいいが、嫌いな人には苦痛でしかない。また半強制的な雰囲気強い。
2	富田の夏祭り(教育フォーラム)
3	全て
4	球技大会、文化祭、お日待祭
5	道づくり、山作業など
6	道づくり、井ざらいなど。休日に作業をすると疲れてしまい、翌週の仕事に支障がでる。
7	自治会各種役員、公民館活動は村でやってほしい。

8	5月の野球大会は暑くて敵わない。
9	あれもこれもと多すぎる。
10	分館対抗球技大会を公民館の名前で、全ての人に強制的に押し付けてくる。公民館から外して、同好会にしてください。
11	体育部事業は多すぎる。
12	高齢のため、役が回ってきて大変です。
13	体育部の活動は、強制参加させるのではなく、好きな人がサークル活動として行う方が良いと思う。
14	地区の集まり。
15	地区・公民館の活動。
16	地区運動会いらぬ。公民館費なども負担金が多い。
17	高齢者は大変。
18	役員の方の準備などの回数が多すぎる。
19	分館球技大会等のスポーツ大会。意欲的な人以外は除け者になってしまう。またその後の慰労会はどうかと思います。
20	運動会など
21	レクレーション等はやりたい人がやれば良い。
22	公民館活動。
23	今後高齢者が増え、井水作業や災害時の対応作業は困難になると思う。
24	仕事で疲れているのに、せっかくの休みが地域活動でなくなってしまう。
25	地区の祭り、女性部のミニディボランティア、日赤の活動、仕事を休んでまでボランティア活動はしたくない。
26	分館対抗スポーツ大会。スポーツが苦手なので参加しても苦痛を感じる。
27	休みの日の作業。仕事で不参加でも出不足金を払わないといけない。
28	スポーツ大会、運動会、どちらか1つで良いです。
29	無意味な活動、興味のない活動に参加したくはない。
30	人口減少で負担が増えたため、減らしてほしい。
31	スポーツ大会
32	後期高齢者なのに役が回ってきて大変だった。色々な役が多すぎる。あまり地域に縛り付けたくない。
33	スポーツ大会。年寄りが多くいる中、出れる人が少なくなっているのに大会が多すぎる。
34	高齢のため、行事や活動等への参加は出来ない。
35	地区の住民が少なく、高齢にもなっているため、若い人達に負担が大きい。
36	平和学習会など主観が強すぎて公平性に欠ける。一部の活動家の自己満足の会。もっと公平に踏み込んだ話をするべき。戦争がいけないことは分かっている。なぜ、どうしてそうってしまったのか。答えではなく自己が考えるきっかけになる会になってほしい。
37	公民館活動。
38	祭りごとが一番多い。

39	球技大会があまり多いと、お金が掛かりすぎる。
40	分館対抗球技大会
41	一世帯に対する出不足金の違いが大きい。 一世帯1人家族も10人家族でも同じ金額はおかしい。
42	役員ばかりで参加しているような行事や地域活動。
43	仕事が大変で体力的にしんどいので、ゆっくり休みたい。
44	年齢的に色々な行事には参加したくない。
45	組合を抜ける人、最初から入らない人がいますが、常会に入らない理由として、40～60歳代になると、分館長や自治会長をやらなくてはいけなくなるからです。他市町村と比べて喬木村は多すぎると思う。日赤奉仕団は喬木村だけではないですか？
46	公民館行事がとにかく多い。巻き込まずに好きな人達だけでやればよい。
47	公民館行事が多すぎる。
48	回り番で様々な係が毎年のように回ってきます。自治会の行事が多くて、精神的に大変負担を感じます。
49	地区の戸数が少ないため、役員がすぐ回ってくる。役を複数持つことが当たり前となっており、役をこなすための活動参加が必然的に多くなっている。
50	公園清掃、年3回もあった。
51	わの里まつり
52	スポーツ大会
53	区会議員活動
54	少子高齢の今、多方面での意見も聞くべき。
55	盆野球や、競技大会のようなものは年齢的に参加は無理。また応援も義務のような感じになっている。
56	公民館のスポーツ大会。
57	山作業等。
58	現在コロナ禍で縮小や行事の運営方法も変化してきているが、負担も減るので、この位で良いと思う。
59	地区から半ば強制的にある行事。1度出たら翌年も当然のように出席扱いされる。
60	スポーツ大会などは、好きな人達だけで自主的に集まって実施すればいいと思う。自治会の中に役を求めてやる必要はない。また花を植えて村を美しくすることも良いが、公民館社会部として自治会に押し付けることは止めてほしい。ボランティア募集で行い、自治会に負担をかけないようにしてほしい。村で出来るものは、村で賃金を支払って実施するなどして、住民の負担をもっと軽減させるべきと思う。地区自治会での役員も大変多く、相当な負担を強いられている。常会加入者と個人の方との負担にも差があり、不公平なので、村としてこの差を考えてもらいたい。
61	体育会系の強制っぽいのは勘弁です。
62	コロナで自粛している行事活動で良いように感じます。
63	コロナ禍で必要最低限の活動だが、不備を感じない。

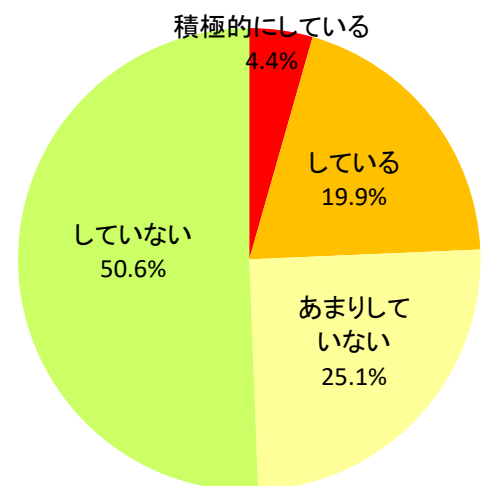
64	掃除が多い。
65	集会をネットに切り替えてほしい。
66	地区の総会後の飲み会。
67	毎月の集金常会。

12) ボランティア活動をしていますか

(クロス集計 128 ページ)

項目	n	割合	前回
積極的にしている	18	4.4%	2.5%
している	81	19.9%	22.7%
あまりしていない	102	25.1%	20.2%
していない	206	50.6%	54.6%
全体	407	100.0%	100.0%

(未回答：15)



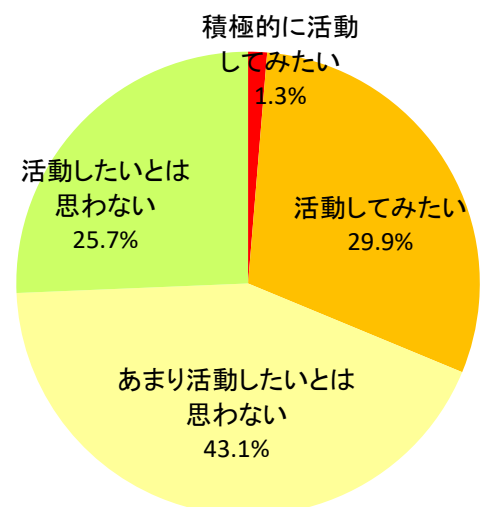
12-2) ボランティア活動してみたいですか

※12で「あまりしていない」「していない」を選んだ方が対象

(クロス集計 129 ページ)

項目	n	割合	前回
積極的に活動してみたい	4	1.3%	1.5%
活動してみたい	91	29.9%	20.1%
あまり活動したいとは思わない	131	43.1%	55.1%
活動したいとは思わない	78	25.7%	23.4%
全体	304	100.0%	100.0%

(未回答：4)



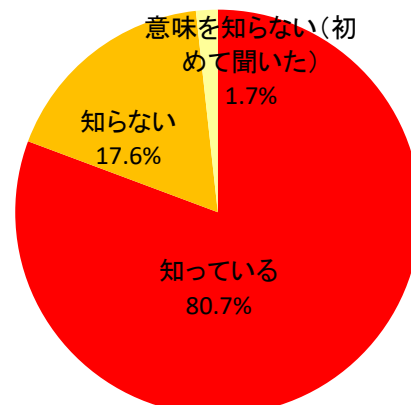
問6 防災についてお聞きします

1) 自宅が土砂災害警戒区域、または浸水警戒区域に含まれているかどうか知っていますか

(クロス集計 130 ページ)

項目	n	割合	前回
知っている	326	80.7%	79.7%
知らない	71	17.6%	17.9%
意味を知らない (初めて聞いた)	7	1.7%	2.4%
全体	404	100.0%	100.0%

(未回答：18)

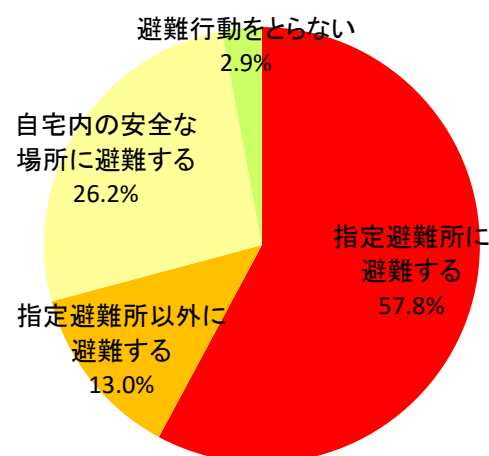


2) 村からの避難指示等が発令された場合に、どのような避難行動をとりますか

(クロス集計 131 ページ)

項目	n	割合	前回
指定避難所に避難する	236	57.8%	新規
指定避難所以外に 避難する	53	13.0%	
自宅内の安全な場所に 避難する	107	26.2%	
避難行動をとらない	12	2.9%	
全体	408	100.0%	-

(未回答：14)



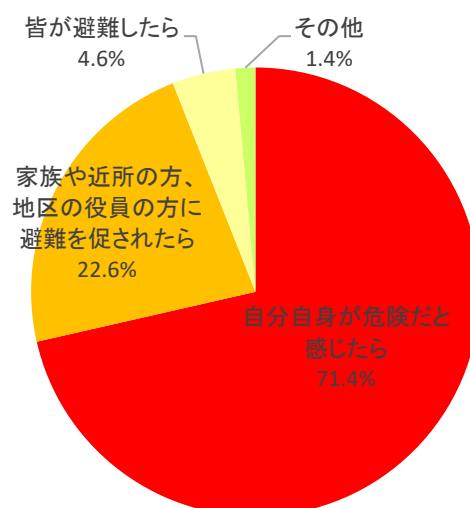
2-2-2) 避難行動をとるとききっかけとなり得る理由は何だと思えますか

※2で「指定避難所に避難する」「指定避難所以外に避難する」「自宅内の安全な場所に避難する」を選んだ方が対象

(クロス集計 132 ページ)

項目	n	割合	前回
自分自身が危険だと 感じたら	250	71.4%	新規
家族や近所の方、地区 の役員の方に避難を促 されたら	79	22.6%	
皆が避難したら	16	4.6%	
その他	5	1.4%	
全体	350	100.0%	-

(未回答：46)



■ 「その他」 回答内容

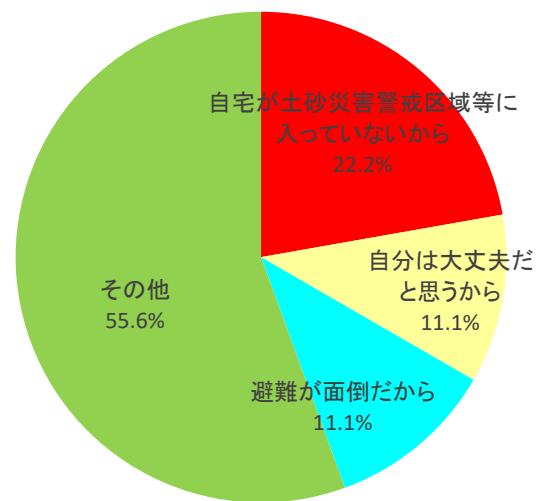
No.	内 容
1	家の老人の安全を考えて。
2	子どもにまかせる。
3	北の避難所は浸水区域です。
4	気象庁や自治体からの避難情報を見て。

2-2-3) 避難行動をとらない理由は何だと思えますか ※2で「避難行動をとらない」と答えた方が対象

(クロス集計 133 ページ)

項目	n	割合	前回
自宅が土砂災害警戒区域等に入っていないから	2	22.2%	新規
以前、避難指示等が発令された際、何も起こらなかったから	0	0.0%	
自分は大丈夫だと思うから	1	11.1%	
避難行動のタイミングが分からないから	0	0.0%	
避難が面倒だから	1	11.1%	
その他	5	55.6%	
全体	9	100.0%	-

(未回答：3)



■ 「その他」 回答内容

No.	内 容
1	車イスの生活だから。
2	避難所の方が危険個所にあるため。
3	避難するうちに災難にあう可能性大。
4	狭い場所で大勢といたくない。
5	避難場所がない。 雨の夜にきちんとした避難場所が必要です。
6	避難行動をとるタイミングがわからないから。
7	避難場所が自宅に近いから、避難しても一緒ではと思います。

3) 近年、地震や台風、集中豪雨など災害が頻繁におきていますが、防災に関して心配なこと、行政に求めることがありましたら、ご記入ください

No.	内 容
1	台風やゲリラ豪雨などの時には、何回も防災無線を使って複数回状況報告してもらいたいです。ドローンを使って川や道路、山などをパトロールもできればいい。
2	災害の心配は増えています。近所の方が1番頼りになると思います。小さな集まりでも、頻繁に顔を合わせる機会をもち、特別に親しくなくても顔なじみになり、ゆるやかなお付き合いが続けていけると、少し安心かなと思います。
3	安全な地域を行政で示すべく、安全な所へ住宅を造れば災害が防げる。
4	阿島橋と弁天橋以外にもう1本橋がほしい。伊久間は特にそう思います。
5	現在水田が少なくハウスが多いことから、井水の水が急に増え、家の入口等に浸水することがある。特に県道のU字溝の水が多くなり、宅地へ浸水することがある。
6	天竜川氾濫への警戒。
7	天竜川の氾濫がおきた場合が不安。
8	災害が起きたら手助けしてほしい。道や土手など。
9	災害が起きた場合、指揮をとってくれるリーダーがいないことが気になります。9月の防災訓練も何の意味があるのか疑問に思っています。これは各自治会で考えることですよね。
10	避難確認や情報をわかりやすく強く出してほしい。
11	防災に関して危機意識が低い。
12	小川川の堤防が低い。砂利が多い。井浚いが必要。
13	大島にありますが加々須に新しい道が出来たので嬉しく思っています。
14	レッドゾーン(家が近くにあるところ)の対策、整備。
15	伊久間区の避難場所が加工センターなのですが、自宅より天竜川に近く、標高も低いので、水害時に孤立する可能性があります。また、役場、アスボ等も小川川に近いので、過去の災害で増水した事例もありますので、難しいとは思いますが再検討が必要ではないでしょうか。
16	行政からの情報をもとに自分の身は自分で守る行動をとる。
17	集中豪雨の際に天竜川、加々須川、壬生沢川が氾濫しないか不安な時があり、川に堆積している土砂を定期的に除去してもらいたい。
18	役場が川の近くにあり、万が一、川が氾濫し、行政の役割が機能停止になったらどうするのか。
19	南海トラフ地震が起きた時の想定被害について、どの程度になるか知識をいただきたい。
20	障がい者にも分かるように連絡してほしい。
21	いちごチャンネルの緊急発信更新を早くしてほしい。くりんネットは情報が少ないし、一方的で音声のみです。テレビを観てのくりんネットは情報が分かりやすく良いのでは？
22	備蓄品の斡旋をしてほしい(備蓄品に適したものがわからない)。

23	降水量が地域に集中するようになってきています。両平の場合、河川が橋下を通っていますが、非常に危険になると思う。橋の下が詰まって水の流れが大きい被害となることを心配している。
24	避難場所にこの地区で多くの方は全て入らないので、分散して避難場所を作ってほしい。
25	天竜川の水門が閉められた場合のポンプ車を、村で準備してほしい（村で保有してほしい）。
26	川の氾濫。
27	避難所に避難するにしても休日と出勤日とでは対応が違う。昼間、夜間も違う。
28	すぐアナウンスしてほしい。
29	大雨の際、村の放送が聞こえるか心配。
30	避難場所はどんな災害かにより、場所は変わると思います。
31	自宅回りの山林が荒れて竹林になっている感がある。以前里山整備等で、伐採を行ってくれはしたが、5年ほど手がつかない状況で、個人で家周りに手は入れているが、面積が広くて手が回らずにいる。村で積極的に働きかけてほしい。（高齢になるとなおさらである）
32	防災訓練(避難所)が土砂災害警戒区域なので、訓練を毎年やっているが、実際に災害が起きた時の役に立たないと感じる。
33	想定外の事が起きる恐れもあるので、そのような事が起きたらと思うと不安になる。
34	食料や日用品の備蓄をとにかくしておいてほしい。
35	消防などによる防災訓練が段々縮小し、おぎなりになった気がする。消火栓取り扱いなど全然やらない。災害発生時の停電に伴う水の確保が全く考えられてない。昔の手押し井戸ポンプが各所に必要だと思う。
36	最近の異常気象で道路の寸断等が心配である。その際の急病人や食料、物の手配等が心配。大雨が降るとまた道路の崩落がどこかで起きるのではないか？防災ヘリなどの活用をお願いします。
37	避難場所に人が集中し入れなくなったり、物資が足りなくなったりしないか心配。水の確保を確実にしておいてほしい。
38	防災工事を多く進めてほしい。
39	近年災害のおこる頻度、度合が多く、予想を超える事も起こりうる事となってきました。現在もそうであるが、早め早めの情報伝達をお願いしたいです。
40	避難する場所がどこにしたらよいか迷っています。安心な所かはっきりしてほしい。
41	やはり情報を常に気にしていきたい。
42	集中豪雨など大雨の時の天竜川や、河川の氾濫等が大変心配である。特に天竜川の堤防が低い。大変不安を感じて過ごしている。田中下、阿島北の堤防を高くしてほしい。
43	自宅も築年数が経ち、災害等に耐えられるか心配。

44	駒ヶ根市などは県社協を中心に協力して大規模な災害訓練を行った。ただの災害訓練ではなく避難所の運営などの訓練であった。避難所の運営等どのように考えているのか？避難先では高齢者、児童、障害、ペット、ジェンダー等色々な問題が出てくる。それに対してマネジメントできる状況であるのか？避難先の運営は役場職員では不可能です。今から色々な団体に関係を作っておくことが必要だと思います。19号災害からもっと学んだ方がいいです。
45	災害地多く復旧工事は大変かと思いますが、なるべく早くしてほしい。二次災害にならないように。
46	川のまわりに竹や木が大きくなり、昔崩れたところに木が大きくなりつつあります。
47	情報を素早く、正確に流してほしい。
48	行政が把握している情報だけでもいいのでHPへ災害発生個所などをアップしてほしい。
49	指定されている避難場所が一杯になってしまった場合、どこへ行けば良いのか分からない。
50	土のう袋の供給をしてくれ。
51	リニアの天竜川に架かる橋が阿島橋の近くにあり、川底が上がってくるのではないかと思います。
52	村のハザードマップの周知度を上げてほしい。
53	大雨の度に警戒区域に住んでいるのでとても心配。
54	もし被災者になったら、その後のケアを十分していただきたい。
55	警戒区域・危険区域の見直しのための確認が必要と思う。
56	食料や飲料水が心配です。トイレやお風呂も心配です。
57	適時適正な情報を早く知らせていただきたい。
58	自分が身の危険にあたりしないと防災意識は高まらない。
59	他人事になって、自分は大丈夫とってしまう人が多数だと思うので、防災訓練に力を入れて意識を高める事は大切だと思います。
60	災害備品がどこにあるのかハザードマップ等にしてほしい。避難場所をマップ等にして各家庭に配布してほしい。引っ越してきた人など皆が知っているようにするといいと思う。
61	コロナ対策が心配です。防災時には更に心配です。銭湯がほしいです。
62	情報発信を迅速にお願いしたい。
63	いちごチャンネルで加々須川の橋などの水量を知ることが出来るので、外に見に行かなくて良いので安心。
64	大地震などが起きて、大規模停電になった際、スマートフォンの充電が切れて連絡がとれなくなることが心配です。そのような状況に備えて、発電機などを使って充電が出来る場が設けられれば安心だと思います。
65	自宅が危険区域に指定されているため、危険を感じることが多いが、本当に危険なのかどうして危険なのか、よく聞いておきたい。個人的でも良いので相談できるとありがたい。

66	超高齢者が同居している。避難所の生活は困難だと思う。車が使えない場合など避難すること自体難しい。そういう事態の時、どうしようかと考える。
67	金銭的補助。
68	早急の判断をお願いします。
69	暴風雨の時に防災無線の音声は聞こえるのか？停電した時の情報伝達方法は？
70	川のそばに住んでいます。大雨になると川の流れる音で休むことが出来ません。避難指示が出ましたら、早く避難所の開設をしてください。徒歩で行ける所がベストです。(去年は北公民館に泊まりました) 第一公民館が近いので、早めに開設してください。
71	万が一、体育館に皆が避難した場合、小さくてもいいので、家族ごとに仕切れるパーテーションを用意しておいてほしい。段ボールとかでもいいです。プライバシーが守られて、テリトリーが出来て少し安心できると思う。お願いします。
72	足が悪いので悪天候の中、歩いて避難するとなると大変。家族や地区の役員にも自宅の場所の方が安全と言われてる。以前の集中豪雨の時、崩落があり、迂回路も閉鎖され孤立したことがあり心配。復旧の仮設道路が流されたりしたが、早く取り組んでくれて有難い。
73	くりんネットの河川映像が夜間不明瞭。夜間は意味がない。夜の氾濫など情報を得ることが出来ない。
74	特に地震に関しては、いつ災害が起きてもおかしくないと思っていて、ライフライン、物資の関係の準備等、災害が実際起きた時の対策をしっかりとお願いしたいです(各自で準備はしていても限度があり、頼りにしています)。
75	喬木村でも地域により状況は異なる、氏乗のような、夜真っ暗な時に避難は出来ない。個別の対応は必要。
76	最近では予想を上回る大雨が降ることもあり、家の周りの小さな溝(水路)などが氾濫して恐怖を感じる。大雨の際、川からゴミなどが詰まり、水があふれ床下、床上浸水の恐れもある。坂道が水路になって、家を襲うこともある。山や土手・畑を背負っている住宅の住民は、常に危険かも知れないと考えておく必要があり、避難指示が出た時は他人の意見を素直に聞いて大事にならないようにすべき。屋根が破損し、雨漏りがする場合、ブルーシートで応急処置をしますが、もしブルーシートが不足した場合、村から貸してもらえるような在庫は確保されているのでしょうか。また高い屋根に登れなくて困った時、各家庭にボランティアの人材は確保できるのでしょうか。体育館などの避難所生活が続くような場合、段ボールベッドのような資材が求められるが、用意できているのでしょうか。自治会での訓練などでは、いざという時には役に立たないことから、役場が頼りです。避難所のプライバシー、ペット、などの問題をよろしくお願いします。
77	本当に必要で正確な情報が欲しい。空振りの情報が多いといざというときに慢心してしまう。
78	自然災害だからしょうがない。
79	スマートフォンなどの電気が必要不可欠となっているので、地震の災害があっても電気は利用できるようにしてほしい。

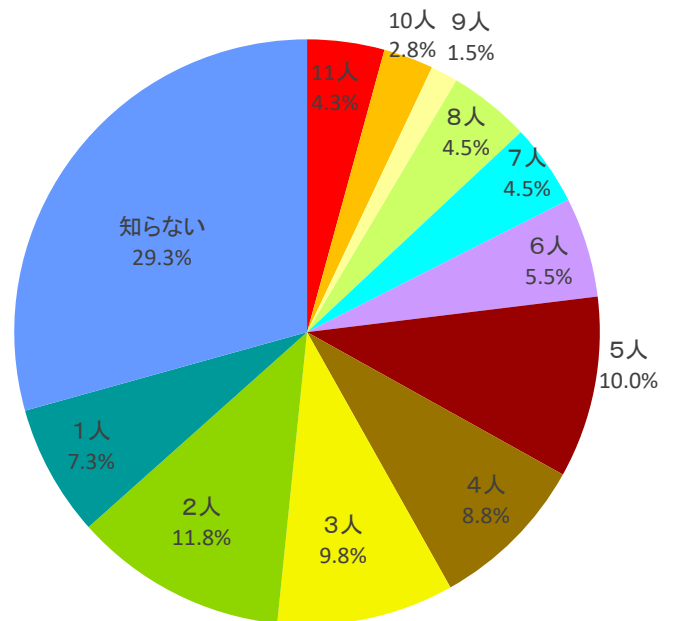
80	実際に災害が起きた時に、自宅を離れられるか恐怖心が芽生えてしまって、自宅を離れたくない心理が働きます。行政が自宅を見回って的確な指示が出来る体制を整えて欲しい。
81	自治体で指定されている避難場所があるが、人口に対し避難場所の収容人員や水、食料の備蓄量が少なすぎる。
82	指定避難場所が浸水区域。
83	近くて安全な設備のそろった避難場所を確保してほしい。

問7 議会運営に対する考えを教えてください

1) 現在の村議会議員の名前を、何人知っていますか

(クロス集計 134 ページ)

項目	n	割合	前回
11人	17	4.3%	新規
10人	11	2.8%	
9人	6	1.5%	
8人	18	4.5%	
7人	18	4.5%	
6人	22	5.5%	
5人	40	10.0%	
4人	35	8.8%	
3人	39	9.8%	
2人	47	11.8%	
1人	29	7.3%	
知らない	117	29.3%	
全体	399	100.0%	



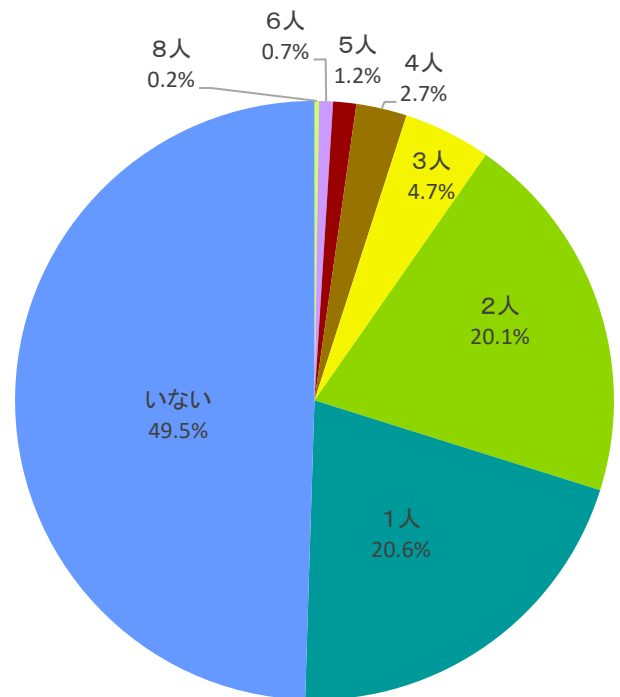
(未回答 : 23)

2) 相談ができ、声を届けられる村議会議員は、何人いますか

(クロス集計 135 ページ)

項目	n	割合	前回
11 人	0	0.0%	新規
10 人	0	0.0%	
9 人	0	0.0%	
8 人	1	0.2%	
7 人	0	0.0%	
6 人	3	0.7%	
5 人	5	1.2%	
4 人	11	2.7%	
3 人	19	4.7%	
2 人	81	20.1%	
1 人	83	20.6%	
いない	199	49.5%	
全体	402	100.0%	

(未回答 : 20)



問8 議会に関する情報はどのような方法でお知りになりますか (複数回答)

項目	n	割合	前回
議会だより	278	69.2%	新規
いちごチャンネル (ケーブルTV)	97	24.1%	
知らない	70	17.4%	
議員から	52	12.9%	
後援会活動を通じて	14	3.5%	
ホームページ	13	3.2%	
その他	7	1.7%	
累計	531	-	
全体	402	-	-

(未回答 : 20)

問9 議決すること以外の議員の仕事として、重要と考えることはどれですか (複数回答)

項目	n	割合	前回
村民の意見や要望等を聞き、村政に反映させること	308	76.4%	新規
政策提言や政策提案を積極的に行うこと	162	40.2%	
将来ビジョンを議論すること	157	39.0%	
行政のチェック機能を高めること	142	35.2%	
議会情報や行政情報を広く知らせること	65	16.1%	
わからない	41	10.2%	
その他	5	1.2%	
累計	880	-	
全体	403	-	-

(未回答：19)

■ 「その他」 回答内容

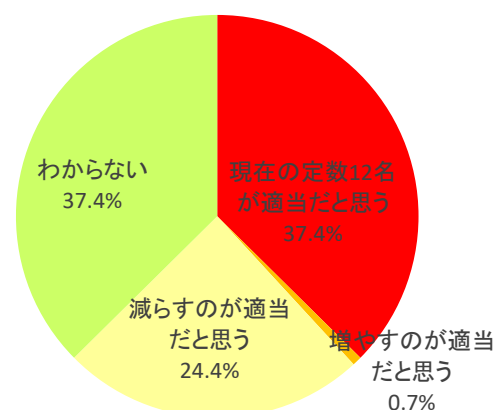
No.	内 容
1	村民の要望や意見を聞く議員は周りにはいなかった。
2	このことが無駄。
3	議員の必要性、議員職務の内容などを住民に周知し、住民に議員活動に関心を持ってもらい後継者を育成すること。

問10 現在議員定数に対して1名欠員となっていますが、定数は何人が適当だと思いますか

(クロス集計 136 ページ)

項目	n	割合	前回
現在の定数12名が適当だと思う	150	37.4%	新規
増やすのが適当だと思う	3	0.7%	
減らすのが適当だと思う	98	24.4%	
わからない	150	37.4%	
全体	401	100.0%	-

(未回答：21)



問 11 もし、あなたが議員として活動するとしたら、何が支障になると考えますか(複数回答)

項目	n	割合	前回
家庭の環境や協力	130	34.2%	新規
年齢	121	31.8%	
魅力を感じない	99	26.1%	
関心がない	93	24.5%	
職場の理解	89	23.4%	
選挙費用	82	21.6%	
議員報酬額	58	15.3%	
その他	22	5.8%	
累計	694	-	
全体	380	-	-

(未回答：42)

■ 「その他」回答内容

No.	内 容
1	健康。
2	議員になりたいと思わない。
3	体力的に出来ない。
4	知識がない。
5	体が不自由。
6	議員と仕事の両立は無理だと思う。どちらかが手薄になる。
7	行政への知識のなさ。
8	車の運転が出来ない。
9	健康に不安がある。
10	自身の政治知識不足、勉強不足。
11	能力不足。
12	議員の活動がどれ程なのか知らないので分かりません。
13	時間がとられる。
14	仕事に専念したい。
15	持病等のため。
16	まだ村についてあまり知らないのです。
17	立候補するときの居住する地域への対応。

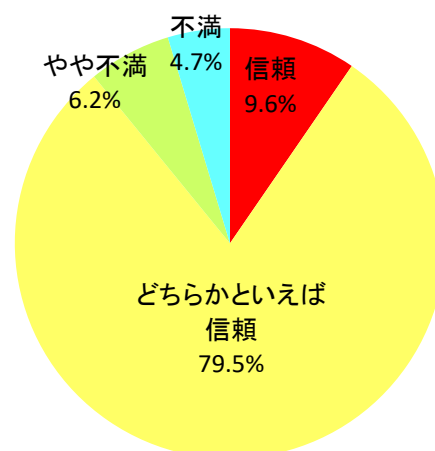
問 1 2 行政運営に対する考えを教えてください

村が行っている事業や行政サービス全般について、どの程度信頼していますか

(クロス集計 137 ページ)

項目	n	割合	前回
信頼	37	9.6%	23.5%
どちらかといえば信頼	307	79.5%	30.9%
普通			41.0%
やや不満	24	6.2%	2.7%
不満	18	4.7%	1.9%
全体	386	100.0%	100.0%

(未回答：36)



問 1 2 - 2 問 1 2 で「やや不満」、「不満」と答えた方にお聞きします。最近の事例でどのようなところが不満ですか？また、どのように改善すればよいと思いますか？

No.	内 容
1	リニアや三遠南信道に対して、これからの展望が全く見えない。
2	村内での職場が少ない。村では作る気が全くないと思っている。
3	職員によって良し悪しの対応が違い過ぎる。
4	今後ますます高齢社会を備え、村の財源に結びつく法人税につながる企業誘致。あるいは空き家を村が借り入れ、個人に貸し出して起業させる。企業団地計画などを考えてみました。村の活性化に財源は欠かせません。中学生の制服代捻出も大変かと思えます。
5	喬木荘に入所したかったが入所待ちの段階で亡くなりました。もう少し定員数が多ければ入所できたかも知れないという思いが残りました。
6	保育園建設の一部工事が遅れている。
7	政府の新型コロナ対策で、子育て世帯への特別給付金の所得制限(960万円?)につき、無制限にする自治体もある中で、喬木村は制限を課したままだった。子育て世帯間でも差別(線引き)を生じさせるもので失望した。給付金が欲しいというわけではなかったが、納税を多くしている分、不公平感を強く感じた。今後は他の自治体へふるさと納税を多くしようという気持ちにさせられました。
8	箱物重視の行政はいかがなものか。
9	土日は常に休日とせず、行政サービスは村民サービスとして休日も交代して行ってほしい。土日祝全てを休日としているのは、公務員であり、ボーナスも受けているならサービスを充実させるべきだ。
10	村政懇談会や説明会には出席しにくい。大勢の所で発言することは難しい。このような文書にして要望などを吸い上げる機会を多くしてほしい。
11	リニア工事により、ダンプなどの往来、自然の環境破壊が酷いと思う。リニア工事の中止を求める。

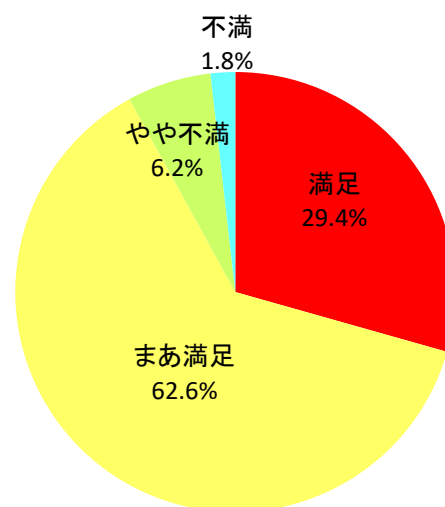
12	高齢化が40%に迫っており、同時に空き家が多くある。村の空き家情報等提供もしているが、内容が現実的ではない。リフォームに対しての補助やリノベーションして村外在住の方が村内に引っ越しされた場合に、補助を出すような取り組みなどの一歩踏み出した対応がいい。宅地を増やして新築が多くなると住民が増える気になっていても、結局村民が別の場所に家を建てているケースが多いのでは、住民が多くなっているわけではないし、今の家は同居など出来る家ではないので。結局十数年経てば子が独立して、最終的に空き家になっていくだけ。もっと何年も先のビジョンを持って政策に取り組んでもらいたい。また新築など今高額になってきている。所得に対してローンの割合が多くなり、消費が少なくなる。
13	喬木村は、若者が少なく老人の村だと思う。
14	リニアに対する村の対応は、常に地元よりJR側についている。
15	引っ越してきた時、前住人の水道料請求と来ました。それ以来信用できません。
16	行政サービスについてよくわかっていないので、意見を述べることはできませんが、村民のひとりでも多くが、こんなサービスが受けれてよかったと思えたらそれでいいと思います。皆様のご苦勞に感謝しています。
17	地元・地区からの要望が実現しない。
18	事業や行政サービスはどんなものがあるか知らない。
19	発生した問題(という程でもないかもしれませんが)を内輪で消してしまったりということが有るようですが…。詳しくは知りません。先日もそんな話を聞いてしまいました。「役場に言っても無駄だ」と話している人がいました。
20	村議会議員さん全員で話し合いをお願いします。
21	ゴミの出し方がわからないので、わかりやすくしてほしい。
22	下段ばかりに偏った施策が見られる。もっと公平に。不満の声を良く聞いてほしい。
23	豊丘村と比べて地域振興面で大きく遅れ、活気がない。
24	議員や役場職員が村内の視察を自主的に行って、村の実態を知り尽くしていなければ、良い村政は行えないのではと思っています。他県の視察も参考にはなりますが、それを戻って地域に生かせるかは難しいことであるから、まずは村の中の状態を見回って、道や川や水路などがどうなっているか自分の目で見て、仕事に反映されたらと良いと思います。村民と話をしたりして情報を得ることは大事で、顔も覚えてられて良いと思います。
25	リニアのチャンスの活かし方。
26	企業誘致について、誘致するための方策が出来ていない(工業団地とか、助成金を出すとか)。空き家、空き地の再利用の政策がない。住民を増やす方法が薄い(例えば人が集まらないのであれば、外国人を入国させ、子どもの教育をする、その上で大人になるにつれて結婚し、働ける人間を増やす、親については働ける場所を推薦し雇っていただくなど)。
27	コロナ対策が不満。自治会や村関係の集会や会合での飲食の機会があること。
28	生活の主要道路なのに狭い。補修が全然行われない。過疎地域なのですが、水道の圧も弱くなることがある。

問 1 3 役場職員の窓口や現場、電話などの対応についてどう思いますか

(クロス集計 138 ページ)

項目	n	割合	前回
満足	114	29.4%	27.8%
どちらかといえば満足	243	62.6%	24.8%
普通			38.7%
やや不満	24	6.2%	6.3%
不満	7	1.8%	2.5%
全体	388	100.0%	100.0%

(未回答 : 34)



問 1 3-2 問 1 3 で「やや不満」、「不満」と答えた方にお聞きします。最近の事例でどのようなところが不満ですか？また、どのように改善すればよいと思いますか？

No.	分野	内 容
1	窓口	窓口対応する人は、基本的に笑顔で対応すべきである。
2		窓口で手渡した組長変更書が反映されず、旧組長のままだったこと。
3		電話対応は良いのですが、役場窓口に行ったときに、どこの窓口か迷っていても、誰も声を掛けてくれなかった。人が立っていることを見て見ぬふりされた。
4		入院している家の者に代わって窓口へ印鑑証明をお願いした時、ダメの一点張りではなく、委任状の書き方など、他の方法があると教えてほしかった。
5		戸籍等の担当の方で、説明が少し分かりづらい。分からないから聞いているのに分かっている前提で説明してくるので困る。愛想を良くしてほしい。
6		窓口対応が遅い。転入手続きした方が手続きが終了したのか何の説明もなく、こちらから聞いたら「終わりました」の一言のみだったと言っていました。他の市町村は転入祝いなどあるらしい。飯田市は米、松本市は松本城などの見学チケットや市の案内パンフレットなど貰えるらしいので、喬木村も何かお祝いとは言わないが歓迎する気持ちを伝えるものを渡したりすればどうか。第一印象はとても大切です。
7		挨拶が肝心です。目は口程に物を言うと言いますが、口でいかずとも、目でいらっしゃいませと言っていたきたいです。
8		窓口が土日夜間にやっておらず不便。せめて土曜だけでもやっていただきたい。
9		以前よりは改善していますが、昼時間に伺った時の窓口対応。

10		役場に入っていてもこちらから声を掛けないと気付いてもらえなかった。もう少し窓口に目を向けてほしい。
11		窓口対応が無愛想な人がいる。
12		職員の村民に対する対応が「雑」と思える経験があります。サービス業という思いが大切、民間の窓口対応を見習ってほしい。来庁の村民をすぐに迎える窓口対応を。
13		言われた通りに電話しているのに、情報・状況を小出しにされて何度も電話するはめになった。説明不足だと思った。
14	電話	以前電話で問い合わせをして、折り返し連絡をくれるとのことでしたが、1か月以上経つのにまだ連絡をくれません。コロナのコールセンターの対応が人によりますが、悪すぎます。その中での連絡が出来てない。
15		仕事中かどうか分からないが、役場へ行くとコーヒーカップを持って移動していたり、飲んだりしている。一般の会社では考えられない。（数年前に数回目撃した）
16	職員	もう少しにこやかな笑顔、あたりさわりのない表情、もっと元気な声での対応をお願いします。
17		1階の対応は改善がみられてきたと思います。2階は目線が冷たいです。
18		福祉係、少し勉強して欲しい。（特に特定疾病のこととか）
19		対応に個人差がある。
20		ワクチン接種の予約など、電話端末と人員を増やし、インターネットで予約できない人の事を考えるべきだ。
21		行きにくい空気がある。
22		最近は良くなった。
23		借地料は役場とは関係ないと思いますが、他と比較すると高く、生活するのは難しい。
24		必要なことだけ答えてくれるだけで、関係する行政についての実情を話してくれると、親しみが持てると思います。
25		山間地域の現状をしっかりと把握し、対応を考えていって欲しいと思います。
26	その他	喬木村だけ変えるのは難しいと思いますが、広くフレックスにしたら残業もサービス勤務も減ると思います。役場の利用時間は働いている者には難しい時間でもあるため、可能な範囲で時間の幅を拡げてほしい。
27		福祉センターを利用の際の事、利用申込みすることを忘れて当日になってしまい、当日お願いしても利用不可能であった。別の会場を探して皆で移動した。その時の当番が忘れた事は落ち度であったが、何とかしてもらえたら良かったのにと感じた。
28		村からのお知らせ文章は目を通すことが出来ますが、聞きたいことがあり、役場に電話をしたのですが、上手く聞けませんでした。忙しいとは思いますが、年齢に関係なく役場の職員として、丁寧に答えてほしい
29		思い起こすのも辛い。

問 1 4 現在、もしくは将来に向けて村政に望むことや、むらづくりに関するご意見・ご提案等がありましたら、ご自由にご記入ください

No.	分野	内 容
1	高齢者 福祉	山間部の高齢者に対してのサービスが、他の所と違う様に感じる。本当に困っている事が分かってないような感じがする。(文書1つ出すにも苦勞する)
2		高齢になり毎日の食事の支度が困難になった時、有料で弁当の配達があれば自宅での生活が可能になると思う。施設は常に満床のようなので。
3		高齢者となり認知症にもなっています。自宅でも1人では分からないことも多いです。喬木荘も終身で入れていただきたいのですが、入れないので困っています。
4		高齢者が車を使わず生活できるようにしてほしいと思います(将来に向けて)。
5		高齢者が生活にあまり困らない仕組み作り(免許返納した時等)。日頃ニュースで起きる出来事が、他の所で起きた事であっても、もし自分の地域で起きてしまったらと考えて、色々な対策をしてほしい。(例えば、子どもの事故など)
6	保健 福祉	障がい者、高齢者増加していると思うが、ハンデのある方が住みやすい村づくりを希望する。
7		障がい者、老人が住みやすい環境や、車に乗れなくなった場合の公共交通機関の充実した村にしてほしいと思います。今のままでは不安でしかありません。
8		障がい者にも優しい村になってほしい。
9		生活弱者へのフォローをお願いします。
10	交通 道路	道路がぼこぼこな所だらけで、必要経費を回しているのか。人口が減ってきているのに、財政が上手くいっているのは、必要な所に経費を当てないことで、上手くいっているアピールしているだけ。
11		若い人が住める村。村道がボロボロの所を直してほしい(とにかく穴が開いている)。
12	交通 道路	先日、交通安全協会費の集金がありました。道路標識、カーブミラー増設等に使用されているかと思いますが、そこにこちらの事も加えていただけませんか。安全に歩ける道路か、交差点の視野は良いか、実際に歩き、確認していただきたいと思います。(交通安全委員の人、協会の関係者の方々で) また生垣が手入れされていないので、枝が顔に当たったり、運転中視野が悪くてヒヤッとした事もあります。一例ですが、明神社から県道とのT字路の角にある空き家の生垣の手入れがしていないので、枝が伸び放題です。何とかして頂きたいです。行政のほうで親族に連絡をし、見通し良くして下さい。本人が無理ならボランティアやシルバーさん等の力を借りて何とかしてほしい。 空き家の管理についてで、全国的に空き家が問題になっていますが、当地区にもあります。2棟ありますがその内1棟は家財道具などが放り込まれ、戸もない状態です。動物の住処になったりしますと、衛生上良いとは言えません。今なら持ち主がいますので、行政の方から片づけるとか取り壊すとか指導出来ませんか。

13		大島～氏乗間の道路の完成。
14		過疎化が進み限界集落となってしまいましたが、高齢化が進み運転免許証も返納せざるをえない時が来るときも遠いことではないと思います。交通機関を少人数になってもどういう形でも、その時に合ったように考えて残してください。
15		通学路や歩道の整備(子どもを安心して歩かせる事が出来る道)。
16		保育園が新しくできると思うのですが、その登ってくる坂が道幅が狭い、走りづらいなどあり、保育園ができたなら交通量が多くなると思うのでなんとか改善してほしい。交通のためのバスの時間などが少ないことも改善してほしい。
17		子供達が学び坂を登下校する際、グリーンの歩道ラインが滑りやすく(雨降りは特に)、走らず歩く様に指導しておりますが、骨折など怪我をする児童が沢山いますので、何か良い改善策はありませんでしょうか？
18	住環境	水がある公園がほしい。公園が丘の上なので使いにくし、飯田、豊丘の公園に行くしかない。
19		単身者用の住居などを増やしてほしい。
20		宅地や公園を増やしてほしい。
21		リニア開通に向けて、公園等の開発整備。
22		プラごみを実際にはリサイクルされず、海洋汚染の原因になっている事があるそうです。喬木村で排出したプラごみがきちんとリサイクルされているか確認して頂けると嬉しいし、安心してごみが出せます。また埋め立てゴミの分別収集袋を作って欲しいです。
23	情報化社会	いちごチャンネルですが、保育園、議会の事、学校行事、地区の事、テレビ画面いっぱいに写しだされている右側隅に小さく字をだされても、年寄りには見えず、観ようと思っても観るのをやめてしまいます。
24		インターネットでやることは紙でもやって、紙だけでやっていることはインターネットでもやって、情報格差を減らして、もっと情報を共有してほしい。
25		リニアが開通すれば、相模原、品川方面への通勤で、ちょうど佐久平駅周辺のように、喬木村も子供人口が増加すると予想されるが、あまりビジョンが聞こえてこない。インスタグラムで、喬木村の魅力をもっと発信して、首都圏、中京圏からもっと興味をもってもらい支援が必要と思います。
26	農村景観	喬木村が美し里でい続けることが住みたい地域になると思います。喬木村の強い点、きれいな水を大切にしてください。
27		リニアでどのように変化していくのか想像できないが、穏やかな村の雰囲気や自然は残ってほしいと思う。村外から転居される方や観光などで訪れた方に優しい村でありたい。
28		喬木村は美しい自然があるからこそ、素晴らしい村だと思います。国がリニア推進とはいえ、自然破壊につながるような工事などは必要ないと思います。変わりにそのような自然が守られ、いつまでも続くように長野の中でも先頭に立って、そのような事業をやっていただきたいです。
29		消防団の見直し。

30	消防 防災	防災について、住んでいる者の切実な声をしっかり聴いて取り組んで欲しい。
31	農業 振興	人口減が止まりませんが農地が多く、宅地にならないので、新しく人口が増えることは考えにくいのではないのでしょうか。農業の方も高齢化でできなくなってきている人が多く、他の人にやってもらっている人も多くなっています。農振解除ができれば少しは違ってくるのではないのでしょうか。どこか企業がきてくれれば若い人の仕事場もでき違ってくるのではないのでしょうか。
32		耕作放棄地の解消、憩いの場設置（温泉施設等）、農地以外での伊久間原の活用。
33		観光組織、スーパー、小規模農家にも農業に関する補助。
34		農業に力を入れて欲しい。農地を宅地に変えず、持続可能な方法を目指して欲しい。
35		企業を新規受け入れ、誘致を積極的に行ってほしい。
36	商工業	大きな企業(会社)を積極的に誘致して、若者の働く場所を作ってほしい。
37		企業を誘致して、若者が働く場所と子育てしやすい環境を作ってほしいと思います。
38		企業誘致、村内に勤め先が多ければ人口減少にも歯止めがかかるのではないかと考えています。住宅地の整備、村内に引っ越そうと考えた事がありますが、なかなか現住所近くに引っ越し先がない。良い土地がない。
39		村内個人商店(商工会)が減っていく一方ですので、マルシェのような施設を立ち上げ、そこへテナント？として入れるようにしてはいかがでしょうか。組合での活動も加入者減により、大変な所もあるようですので、自治会のあり方も見直しが必要ではないのでしょうか。
40		企業の誘致、人口増加のための宅地確保。
41		村内での働ける場所が少ないため、他地区へ働きに出る若者が多い。まずは働ける場所を村内に誘致し定住する若者が増える行政が出来ていない。人口が減り、飯田・豊丘・高森などの行政が先に出来てるのではないか。喬木村はやることが遅い。
42		企業の誘致、働く場所の確保。
43		富田にもお店がほしい。コンビニとか。
44		村内へ企業、店などを呼ぶ事。
45		企業を誘致し、高齢になっても働ける職場(もちろん若者も)がたくさん欲しい。リニアが開通すれば名古屋や東京へ通勤通学が可能になってくるので、住宅を取得しやすい環境にしてほしい。
46		人口増加、企業誘致で雇用アップ。
47		若者が村の中で働ける場所とか企業があると人口も増えるのではないのでしょうか。空き家を使って福祉施設などに利用させてもらえる有効利用が必要。新しく建てるばかりでなくて。
48		富田については、食と住について店がなく、気軽に行ける距離に立地していない。不便さがあるので対策を。

49		企業を誘致し、雇用の拡大を図り、結果として人口増に向けた積極的な施策をお願いします。
50		企業誘致などは不可能なのか。このアンケートが長い。
51		もっと住みやすくなったらいいかな。スーパーとかドラッグストアがあると嬉しい。
52		企業誘致を優先的に進めるべき。もしくは喬木村がベッドタウンとして人口増加を図るのがベスト。働き場所が数える程しかないのが致命的。
53		喬木村に足を運んでくれる様な施設が一つもないことが残念でなりません。いちご狩りは皆さんとても頑張ってください感謝です。しかしながら一年通して来てくれる施設がありません。集客雇用問題を何とか改善してください。
54		村外の人が喬木村に来て、お金を使ってくれる様な道の駅タイプの施設があるといいなと思います。温泉が利用できるようにできれば幸いだと思います。
55		喬木村 魅力 四季折々のコース案内、多数アピールし、リニア完成時まで呼び込み作りあげれば良くなる。役場バス回りコース使ってアピールしてください。祭り、くりん草、キャンプ連携不足に感じます。皆考え良くしていきましょう。
56		豊丘村のような、村外から来るお客様を増やせる事があればいいのではないかと思います。
57		矢筈キャンプ場を一大レジャー施設へ作り変える(キャンプ場、グランピング、アスレチック、バギーコース、釣り、川遊び、ハイキングコース) 三遠南信自動車道、矢筈インターから矢筈公園までの道路整備。
58	観光	色々な事業やイベントを行っていると思うが、単発で周囲との連携がとれていないと思う。観光関連でも各事業者がそれぞれ行っているだけで、村として人の勧誘を考えれば、統括してイベントを行ってもいいと思う。レンタサイクルが始まったが、それで何をしたいのかわからない。自転車で村内を回ってもらうためのインフラやコンテンツは整備されているのでしょうか。
59		九十九谷を役場方面に下りていくたびに、くりん草の工事を横目で見て、大変大きな工事だなと思っていました。通れると聞いたので、2~3回通ってみました。何年も掛け、くりん草に沿って道ができ、小川区、大和知地区で、大和知の大平まで車道が開きました。この道からの九十九谷の桜の美しいこと。何とか村の名所になればいいと思います。良いものは何とか良い方向にもっていただきたいと願っております。
60		喬木村は住みやすく災害も少ない地域です。外部からの入村しやすい村づくりをしてほしい。観光地が少ない(阿島の大藤をもっと整備して観光地化してほしい)。
61		将来、三遠南信道、リニアの開通によって、県内外からの来訪者が増えることが予想されます。その方達が立ち寄ってくれるような場所、施設を作ったらいかがでしょうか？喬木にはそういった場所がありません。もう少し魅力のある村にして欲しいです。

62	生涯学習	運動公園のバスケットコートがひどく荒れています。若者の遊び場等になるのはもったいない状況です。整備して喬木の環境をアピールするといいと思います。スケーターも多く来るので、新たに若者が遊べる場や、憩いの場を作るといいと思います。下伊那にはない。
63		村の施設、アスボや体育館を使いたいけど、使い方がいまいちよく分からない。アスボも使ってみたいのに、クラブなどに所属している人だけが使えるイメージがあって、もっと村民が気軽に使えたらいいのにとと思います。
64	子育て支援	ふるさと納税を喬木村にしても返礼品対象にしてほしい。スクールバスの導入を検討してもらいたい。中学校の制服無償化はありがたいです。
65		未熟児として生まれる子どもの養育について、無知か偏見が多いと思います。村としては重大な課題であると思っています。将来の明るい夢を持つ子どもを育てることが、何より大事です。
66		新型コロナがレベル5でも、子どもの学校、部活に規制をかけないでほしい。子ども達はきちんと感染対策をしてる。大人のほうが出来ていない。
67		子どもにお金を使ってほしい。
68		若い方が住み続けられるように子育て支援や医療の充実。
69		村内外の若い人達が少しでも多く住みやすく、定住してくれる村づくりに力を入れていくことが大切かと思っています。安心して子育て出来る環境にしていけたらと思います。
70		多子世帯に学校の役員や、自治会の役員は大変です。多子世帯に対し理解をしてほしい。
71	協働	人口減少や高齢者増に伴い、地域の生き残りのための活動や活性化活動に対してマンパワー不足であり、協力隊等の応援等考えてほしい。
72		最近自治会を抜けたり、また新しく村(地区)に入った人も、組合に入らない家があります。豊丘村のように、必ず入るようにしてもらいたいです。
73		公助が当たり前になってきている風潮がありますが、自助努力や地域近隣が協力しあえる雰囲気づくりが肝要だと感じています。やはり教育の現場でそうした導きが大切かと思いますが、大人達がそうした背中をみせていない結果かも知れません。
74		少子化が進んでいるなかで、高齢化になってきており、組合が成り立っていないので、どうにか考えて欲しい。
75	財政	高齢者や子どもに対する取り組みを充実させるために、財政の充実も必要と思います。それを支える年代の負担が増える事は考えられない。もっと企業誘致や村民を増やす事が必要。そのための村の補助金等周囲の市町村と比較しても充実が必要では？
76	村民意識アンケート	公民館報の内容が貧弱。隣の豊丘村に比べて格差著しい。予算が乏しいのか？村内、公衆トイレが少ない。高齢者にとって困ること多い。このアンケートの結果をどのように公開するのか説明がない。どのような要望があったか何らかの方法で発表してほしい。
77		アンケートの項目が多くて大変でした。

78		アンケートをとって調査していただけることはありがたいですが、改善してください。変わらないのでしたら、お金や時間をかけても無駄になってしまいます。
79		疲れた。質問多すぎ。
80		各地区で春と秋のお祭りは、昔より伝統を守っていくという考えで現在まで神社が中心の祭りですが、住民は氏子ではないのに氏子になってしまっている様です。本来、神社は氏子が守っていけば良いことだと思います。もしやるのであれば、神社とは関係なく、その地区に住む住民のためのふるさと祭りとして行ってほしいです。また、自治会に神社のことは入れないでほしいです。集金も組長にやらせないでください。
81		役場職員が村外の人が多い。村内全般を知るためにすべての地区の様子、村有林、財産区有林など現地を踏査することが必要と思う。
82		空き家対策、高齢者支援強化、施設拡充、会社員(特に土日仕事している者)でも参加できる行事を考えてください。あと消防団詰所での飲食ビール等の会合は考えものです。阿島の藤復活希望、村おこし人以外での村おこし行動。
83		家に庭があるが、広いので将来手入れのことで助けて欲しい。買い物に行ったり、病院に通うとき心配。
84		資金力のない若者、移住者が空き家リフォームで、素敵な商店街を演出しているというニュース報道がありました。
85		村議会議員に女性議員があと3、4名は欲しいと思います。
86		昨年秋ごろからサルを見かけます。対策を望む。
87	その他	人口増加。
88		今回の子どもへのワクチン接種は非常に危険だと感じています。政府が言った通り、現在治験段階ですので、任意ですがしっかりとした情報提供が必要だと思います。ここ一年救急車の出動も頻繁ですので、今後の対応が重要になってくると思います。
89		道路、空き家、人口などテーマを絞って意見交換。子どものいない家庭に保育学校のアンケート回答は難しい。
90		今のところ、心身ともに恵まれ、何とか無事毎日を過ごせています。5年、10年経ったら車の免許が所有できるか？農地はどうなるかと思う所です。子どもに頼らず元気なうちは自分で養いたいです。
91		新人職員採用の際は、村内に住居する人を増やしてほしい。
92		今はコロナなので大島から出たくありません。
93		若い人が進学で村外に出ると、就職先があまりなく戻ってこないのでは、戻ってきたくなくなるような魅力ある村になるといいのでは。
94		10年後のビジョン。
95		三遠、リニアなど道路網が開発を加速化するが、地域の自然や伝統文化を大切にしたい。
96		リニアが開通して、若者が都会に出て行かないか不安を感じる。

97	スポーツ大会がありすぎる。息子が村内に土地を探しているが、もっと相談に乗ってほしい。老人が多い村だから、村の人達、老人が気楽に入れる施設を作ってほしい。村のアパートも作ってほしい。
98	村長選挙議員選が何年も行われたいという事は、それだけ村に魅力がないという事。同じ人が長期政権を握っていたら何も変わらない。卒業生に送る言葉もずっと一緒。変化を恐れているように見える。利便性のよい南地区の分譲地はすぐに売れたが、中原の分譲地は売れるのか？今の若い人には土地付きで3000万以下でないと売れないと不動産関係者は言うが、面積を小さくして、手頃な値段で分譲したほうが売れるのでは。隣の豊丘村は人口、世帯数を増えているのに対し喬木村は減る一方。それだけ若者にとって魅力がないと考えられる。
99	基本村政村づくりに係る業務を推進していくのは役場職員、村議の人々が方針を企てて実行していかれるものと思います。その中で、村民の意見要望を聞き取り、精査していくことが重要と思われます。大多数の意見も大切ですが、少数の意見の中にも大切な事も含まれていると思います。
100	人口増対策。
101	リニアが開通した時、喬木村がどのように発展出来るのか、さまざまなことを考え検討して行って欲しい。
102	中山間地区の支援充実を望む。
103	村への人口を増やすには、工場の誘致、矢筈キャンプ場の整備、空き家の情報発信、インターネットで他地域圏外へ村の情報発信。
104	山間地を村費にて改良し、村内外にアピールしてみてもは？
105	隣の豊丘村に負けています。もっと前向きに失敗しても良いので、新しい喬木村を作ってください。何も特徴がない。これでは若い人は居住しません。山奥の大島もっと自然豊かで定年後居住もしくは別荘でも良いので、人の入りを多くしてもらいたい。
106	with コロナなので、村の行事とか全てなくすのではなく、少しずつ復活して人と人とが交流できるようにしてほしい。
107	村民の1人1人の意識として、それぞれが自分でできる事は自分で、村や他人に頼りすぎないように生活することを目標に生活することが大切かと思います。認知症や体力の向上につながるのでは。
108	飼い主のいない野良猫を減らす指導をしていただきたい(村からのお知らせなどで)。外や家を自由にしてある飼い猫の避妊、去勢の推進、飼い主への指導。野良猫保護の時の手術費用助成すれば地域猫として生きていける。高齢者が飼い主で、増え続ける猫の末路など、野良猫が多すぎて悲しい現実です。人間が生きるのさえ大変な時代に動物ごときと思う方も、大勢いらっしやると思いますが、少しでも光をさしてあげられる事はないでしょうか。個人では限りがあります。
109	リニア完成後の跡地の利用をどのようにするのか。保育園の後利用の方針は？

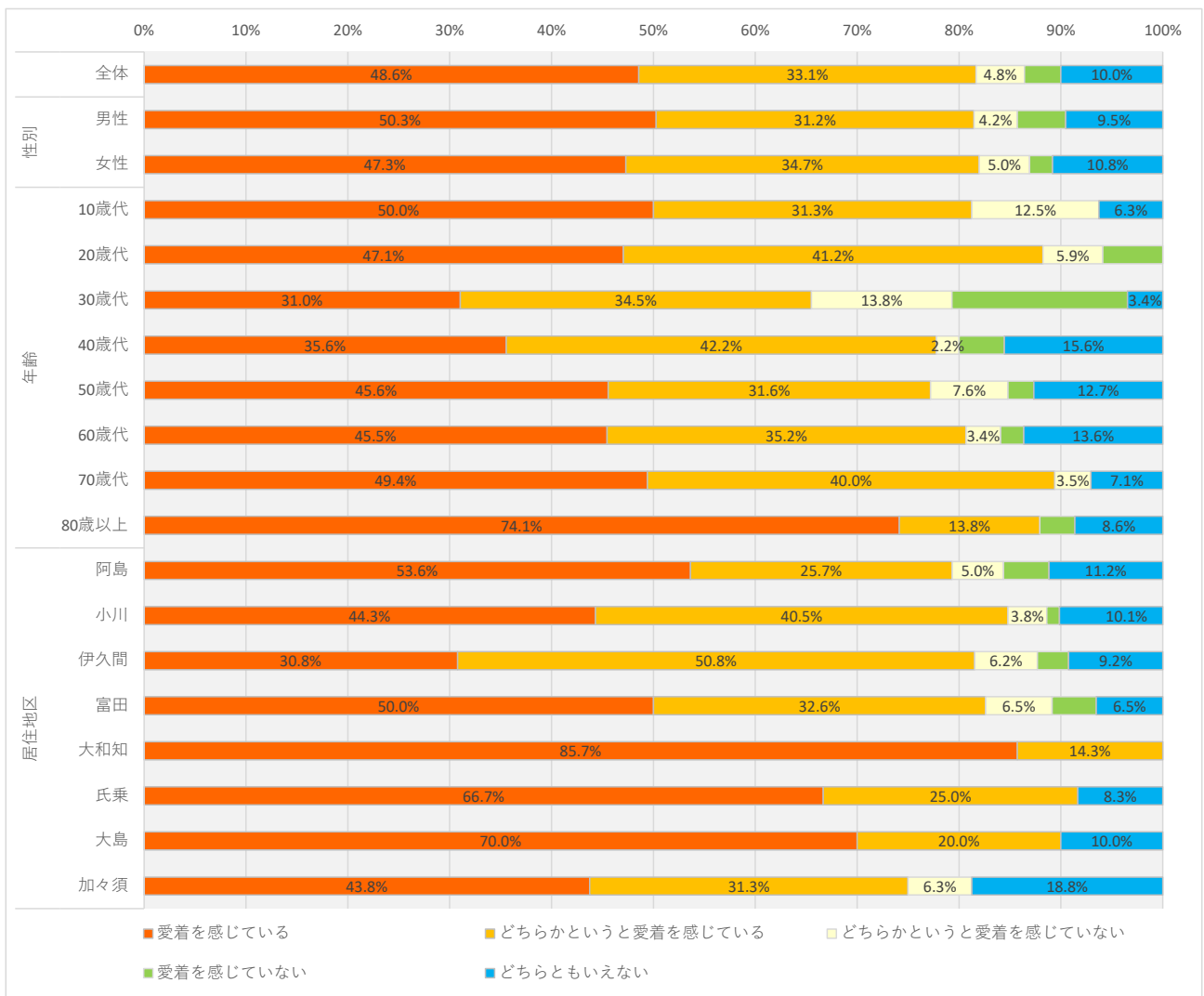
110	コロナの中で色々な対応していただいております。飲食店への手厚い対応をお願いしたいです。また喬木村の良い所を広く皆さんに知っていただく努力をお願いします。
111	人口減少が続いているのに議員を増やす意義があるのでしょうか？子どもが増え人口アップし、企業誘致しなければ財政も充実しないのではないのでしょうか。住みやすい村づくりを目指すために何を目標に取り組むのか、具体的な政策を進めないと周りからも置いてきぼりになってしまうのではないかと思います。思い切った人口増加に向けての取り組みを望みます。今後リニアも通るので、村に魅力あるお店(大型店)を呼び、まず足を運んでくれる人を増やすのもいいと思います。今後の活動に期待致します。
112	これから生きていくためには、借地料が年間 15 万円は高すぎます。
113	村を良くしていく情熱が大切だと思います。近未来でなく、長い未来に向けて 1 歩 1 歩村を良くしていくことに力を尽くして下さい。
114	世界に喬木村ここにありと言われるよう、日本中、世界中にアピールしたいと思っております。
115	どうにかして村内人口増を図るかの 1 点のみ。
116	リニア開通後の展望を今から考える必要。またデジタル化についていけない人がいる事を知っていて欲しい。
117	近隣の町村に比べて活気がない。高森町は新しい事に取り組み、先端をいっている感じである。野良猫対策してほしい。犬のようにつないで飼うとか、飼い主が責任を持って飼うよう呼びかけて欲しい。
118	とにかく公民館行事を減らしてほしい。コロナ禍の時のように何もしないほうがいい。やりたければ好きな人達だけでやればいい。
119	職場のマネリ化を防ぐためにも若くても社会経験された方を採用して、一般企業で改善している事柄など取り入れたりしていけば、もっと効率も上がっていくのではと感じています。
120	宅地誘致、法人誘致をもっと積極的に動いてほしい(人口増加など)。
121	ベリー&ゴー、とってもかわいいのでもっとメディアへの露出を増やしたら喬木村を知ってくれる人も増えると思います。
122	オフトークのアナウンサーが毎日良い声で放送してくれて、なんと良い声の人だな、わかりやすく有難いなと思い、いつも聞いている。そこで、どんな方がお話しているか知りたいので、お名前や顔写真を喬木の広報誌に載せて頂きたいです。
123	村で課題として挙がっていることが、住民まで情報が届いていないように思える。決まったこととして区や自治会からおろされてはいないか(住民から見るとそのように思える)。
124	食料不足が心配です。村営農場を作り、米、野菜を村民に供給して下さいたら嬉しい。安心してこの村に住みたい。

125	豊丘村の行政を参考にして頂きたい。他県よりの人材が増えて、若い人に勢いがあるのはなぜか。消防団の若い人達や祭りのお獅子に関わる若い人達を悪者扱いする風潮をやめてほしい。親が子どもをいれるもんかと頑張っってブロックし、どんどん村外に出て行き、戻ってこない。少数の頑張っている人達が報われない。
126	子どもは働き先が少なく、先の明るい村でないので住みたくない。他の村では観光や子育て施策で成功例もあるのに、空き家が増え、寂れていく村を見ていて悲しい。
127	喬木村に住み続けたいと思う人が増えるといいなと感じています。村民の1人として協力できることはやっていければと思います。村民の健康で安全な暮らしのためのより良い施策を期待しております。
128	高齢になり役場に出向く機会が少ないのですが、村外職員が多いのですね。時代の進化を感じます。喬木村歴史とか地域の研修等を行っているのでしょうか。議員定数は活動に支障がなければ減らしても良いと思います。
129	人口減少を少しでも阻止する施策に注力してほしい(子育て支援、移住者受け入れ等)。
130	村の中心をどこに定めるのか。保育園、学校をどこにまとめるのか。人口4000人での村政はどんなものか。
131	村としての売りが何もなく、何かつまらない村かなと思います。自治会の役も多すぎるので、負担を少なくしてほしい。またアパートなどの人達にも村や自治会の役目を知ってもらうべきで、組合加入者だけが動いている、そんな実態が腹立たしく思う。このままでは組合が成り立たなくなる時がくると思うので、新しい自治会にしていく必要があると思います。
132	救急体制を充実させるため消防署、病院の設置。阿島橋、弁天橋に次ぐ3本目の橋の設置。
133	自然豊かな喬木村が良いのですが、リニアのチャンスを活かさない手はないと思います。もう2度とないと思います。色々な人からアイデアを募ったらいかがでしょうか？
134	村長選、議員選が選挙にならないことが悲しい。
135	現存の喬木村に発展性を感じない。転入したいと思わせるような魅力を感じられない。
136	大島に住む義母が、村の作業で大島から加々須までの間の土手草取りが大変と言っています。高齢者の多い地域なので、何とかならないかなと感じました。

クロス集計

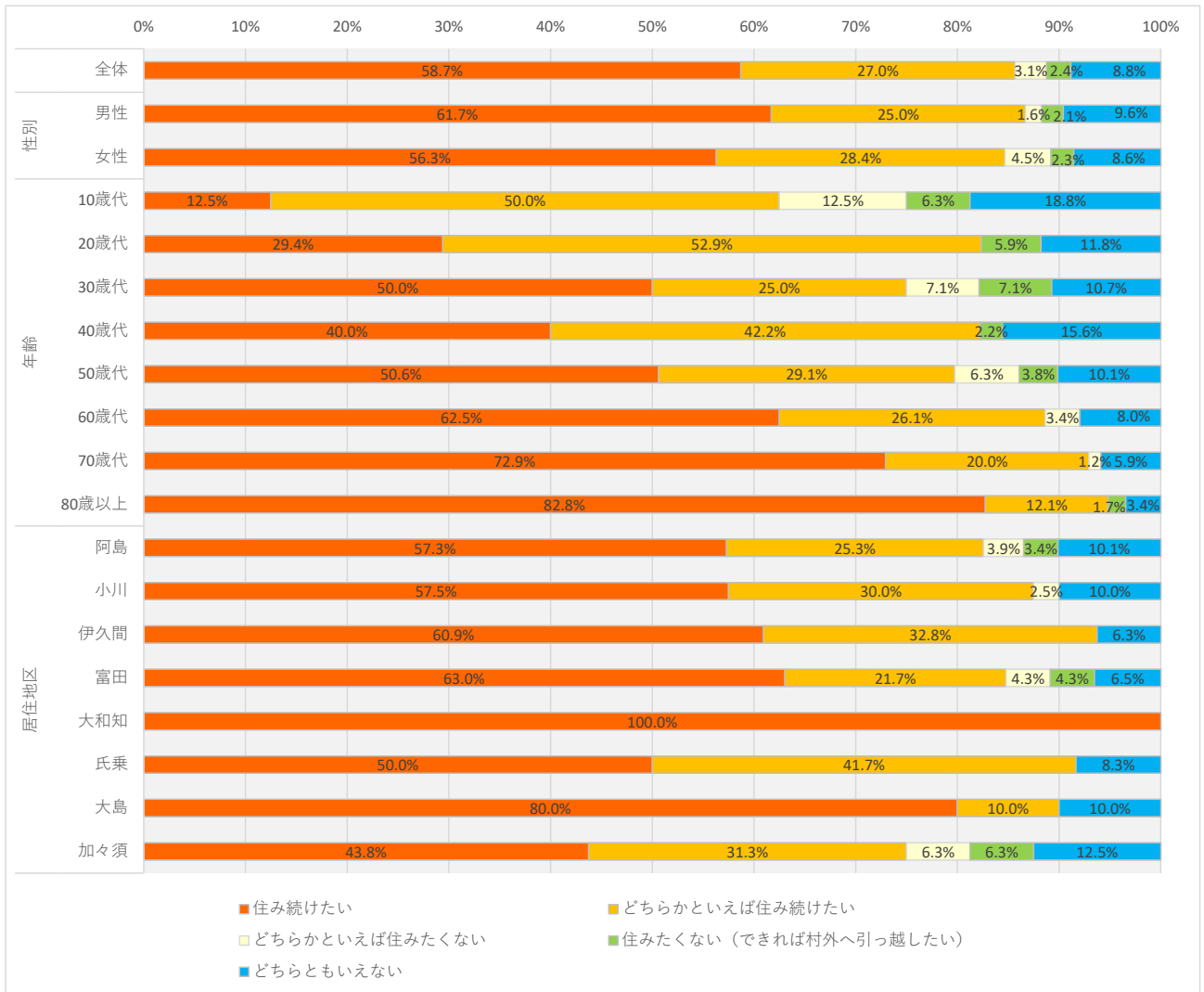
		合計	問2 喬木村に対して、「自分のむら」としての愛着をどの程度感じていますか				
			愛着を感じている	どちらかという と愛着を感じ ている	どちらかという と愛着を感じ ていない	愛着を感じ ていない	どちらともい えない
全体		420	204	139	20	15	42
性別	男性	189	95	59	8	9	18
	女性	222	105	77	11	5	24
年齢	10歳代	16	8	5	2	0	1
	20歳代	17	8	7	1	1	0
	30歳代	29	9	10	4	5	1
	40歳代	45	16	19	1	2	7
	50歳代	79	36	25	6	2	10
	60歳代	88	40	31	3	2	12
	70歳代	85	42	34	3	0	6
	80歳以上	58	43	8	0	2	5
居住地区	阿島	179	96	46	9	8	20
	小川	79	35	32	3	1	8
	伊久間	65	20	33	4	2	6
	富田	46	23	15	3	2	3
	大和知	7	6	1	0	0	0
	氏乗	12	8	3	0	0	1
	大島	10	7	2	0	0	1
	加々須	16	7	5	1	0	3

(未回答)
2



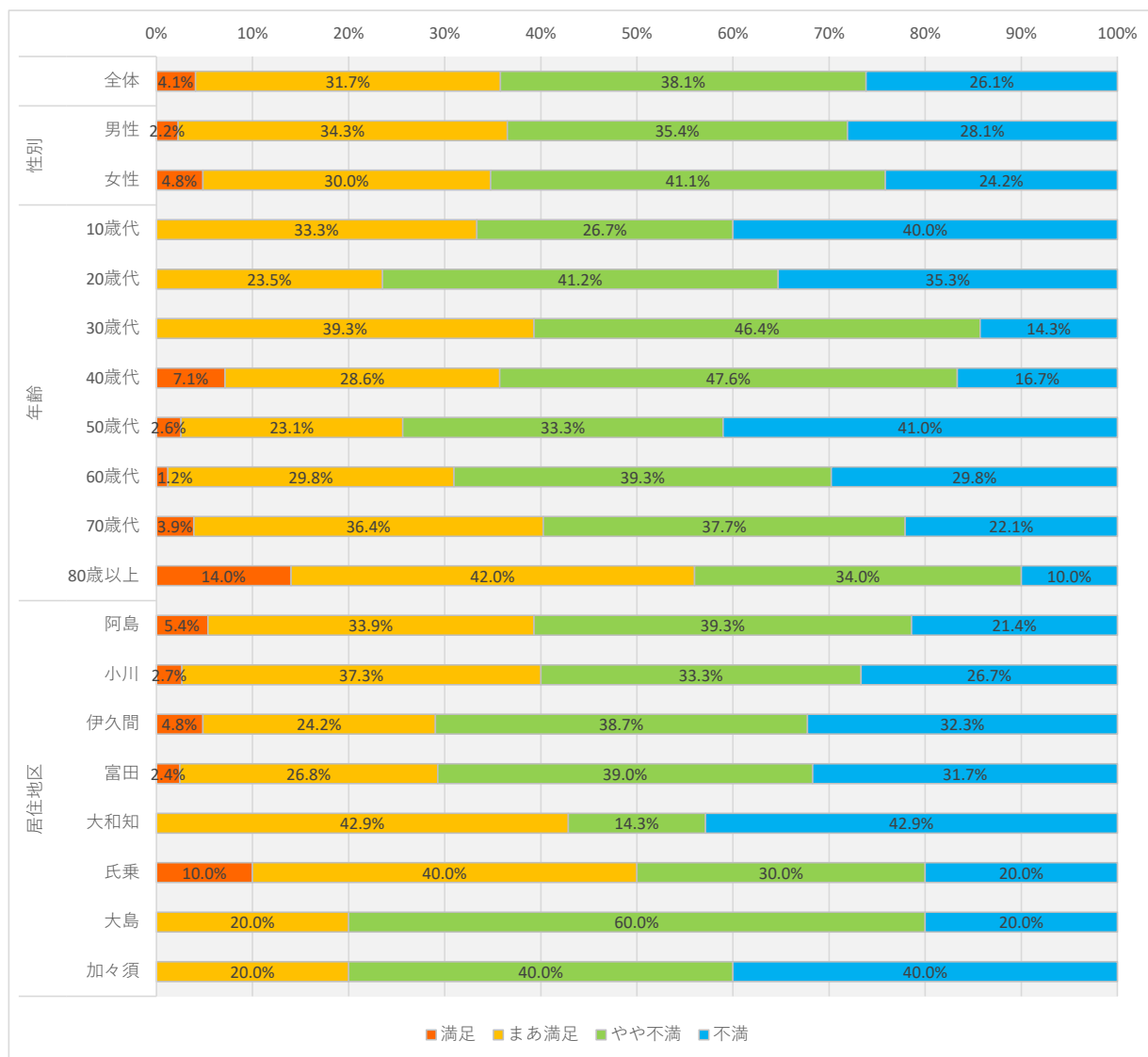
		合計	問3 これからも喬木村に住み続けたいと思いますか				
			住み続けたい	どちらかとい えば住み続け たい	どちらかとい えば住みたく ない	住みたくない (できれば村 外へ引っ越し たい)	どちらともい えない
全体		419	246	113	13	10	37
性別	男性	188	116	47	3	4	18
	女性	222	125	63	10	5	19
年齢	10歳代	16	2	8	2	1	3
	20歳代	17	5	9	0	1	2
	30歳代	28	14	7	2	2	3
	40歳代	45	18	19	0	1	7
	50歳代	79	40	23	5	3	8
	60歳代	88	55	23	3	0	7
	70歳代	85	62	17	1	0	5
	80歳以上	58	48	7	0	1	2
居住地区	阿島	178	102	45	7	6	18
	小川	80	46	24	2	0	8
	伊久間	64	39	21	0	0	4
	富田	46	29	10	2	2	3
	大和知	7	7	0	0	0	0
	氏乗	12	6	5	0	0	1
	大島	10	8	1	0	0	1
	加々須	16	7	5	1	1	2

(未回答)
3



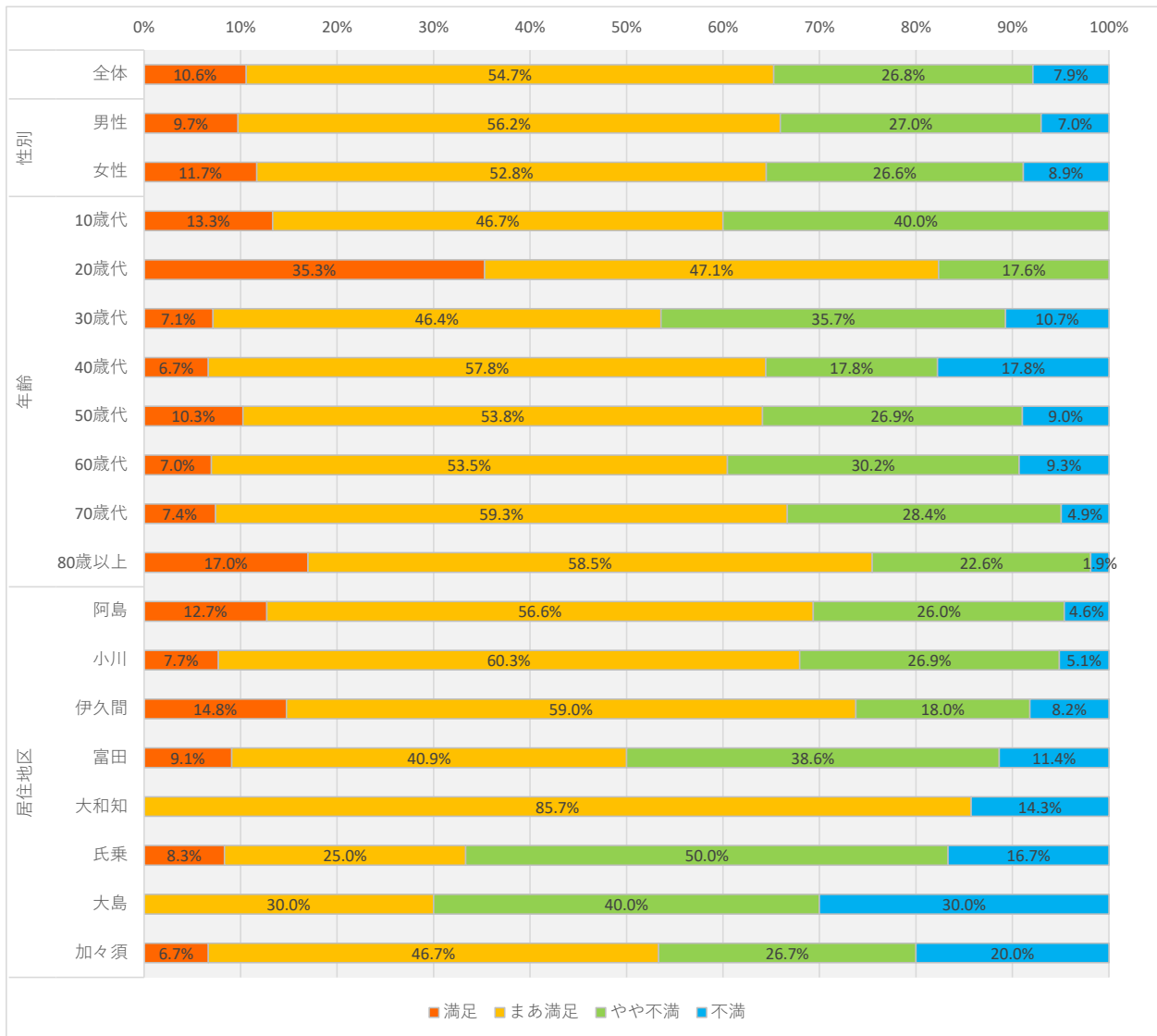
○満足度調査

問4-1利便性① 喬木村の現在の状況		合計	鉄道・バスなど公共交通機関が利用しやすい				(未回答) 28
			満足	まあ満足	やや不満	不満	
全体		394	16	125	150	103	
性別	男性	178	4	61	63	50	
	女性	207	10	62	85	50	
年齢	10歳代	15	0	5	4	6	
	20歳代	17	0	4	7	6	
	30歳代	28	0	11	13	4	
	40歳代	42	3	12	20	7	
	50歳代	78	2	18	26	32	
	60歳代	84	1	25	33	25	
	70歳代	77	3	28	29	17	
	80歳以上	50	7	21	17	5	
居住地区	阿島	168	9	57	66	36	
	小川	75	2	28	25	20	
	伊久間	62	3	15	24	20	
	富田	41	1	11	16	13	
	大和知	7	0	3	1	3	
	氏乗	10	1	4	3	2	
	大島	10	0	2	6	2	
	加々須	15	0	3	6	6	



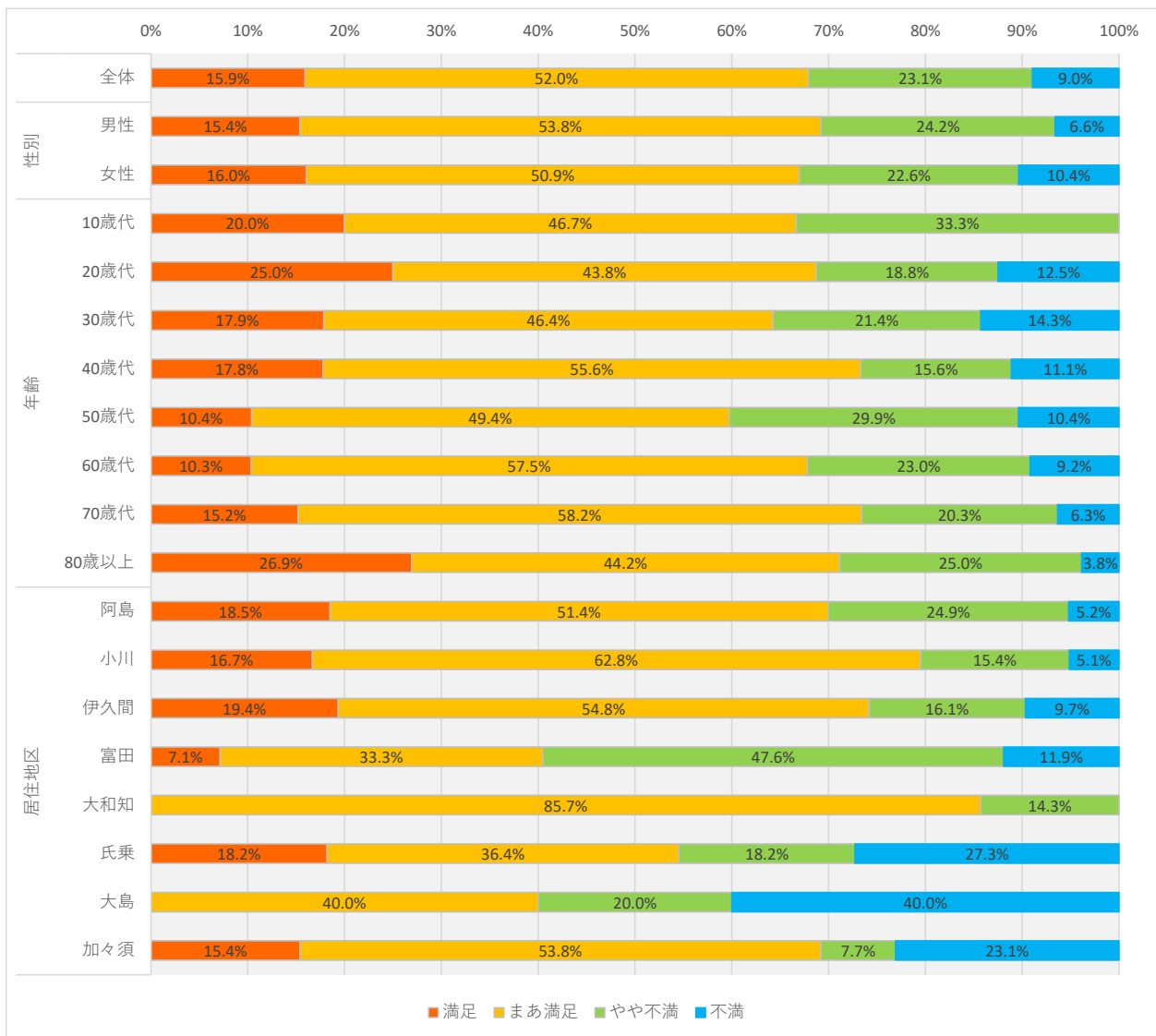
○満足度調査

問4-1利便性② 喬木村の現在の状況		合計	道路が便利である				(未回答)
			満足	まあ満足	やや不満	不満	
全体		406	43	222	109	32	16
性別	男性	185	18	104	50	13	
	女性	214	25	113	57	19	
年齢	10歳代	15	2	7	6	0	
	20歳代	17	6	8	3	0	
	30歳代	28	2	13	10	3	
	40歳代	45	3	26	8	8	
	50歳代	78	8	42	21	7	
	60歳代	86	6	46	26	8	
	70歳代	81	6	48	23	4	
	80歳以上	53	9	31	12	1	
居住地区	阿島	173	22	98	45	8	
	小川	78	6	47	21	4	
	伊久間	61	9	36	11	5	
	富田	44	4	18	17	5	
	大和知	7	0	6	0	1	
	氏乗	12	1	3	6	2	
	大島	10	0	3	4	3	
	加々須	15	1	7	4	3	



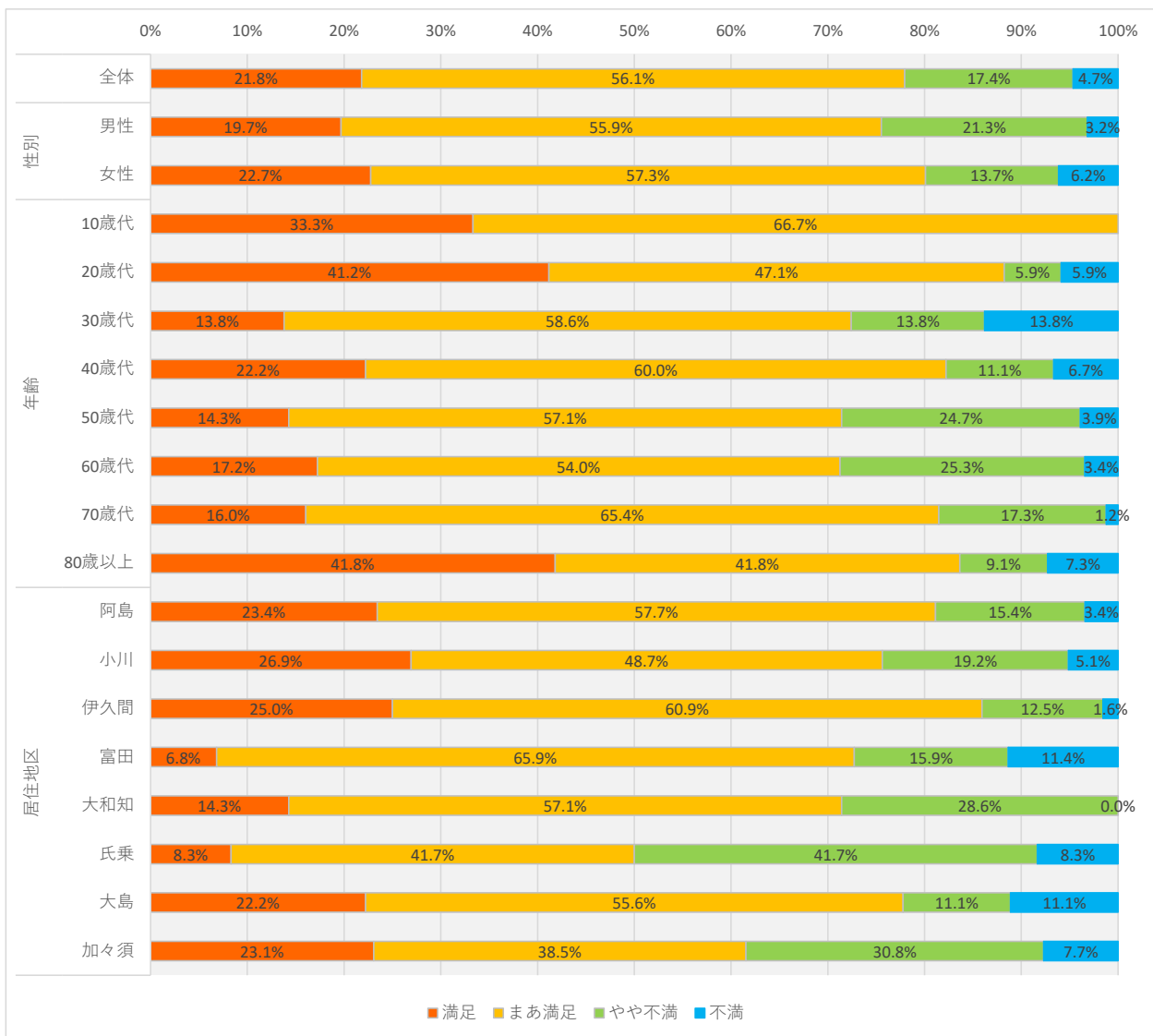
○満足度調査

問4-1利便性③ 喬木村の現在の状況		合計	食品や日用品の買い物がしやすい				(未回答) 20
			満足	まあ満足	やや不満	不満	
全体		402	64	209	93	36	
性別	男性	182	28	98	44	12	
	女性	212	34	108	48	22	
年齢	10歳代	15	3	7	5	0	
	20歳代	16	4	7	3	2	
	30歳代	28	5	13	6	4	
	40歳代	45	8	25	7	5	
	50歳代	77	8	38	23	8	
	60歳代	87	9	50	20	8	
	70歳代	79	12	46	16	5	
	80歳以上	52	14	23	13	2	
居住地区	阿島	173	32	89	43	9	
	小川	78	13	49	12	4	
	伊久間	62	12	34	10	6	
	富田	42	3	14	20	5	
	大和知	7	0	6	1	0	
	氏乗	11	2	4	2	3	
	大島	10	0	4	2	4	
	加々須	13	2	7	1	3	



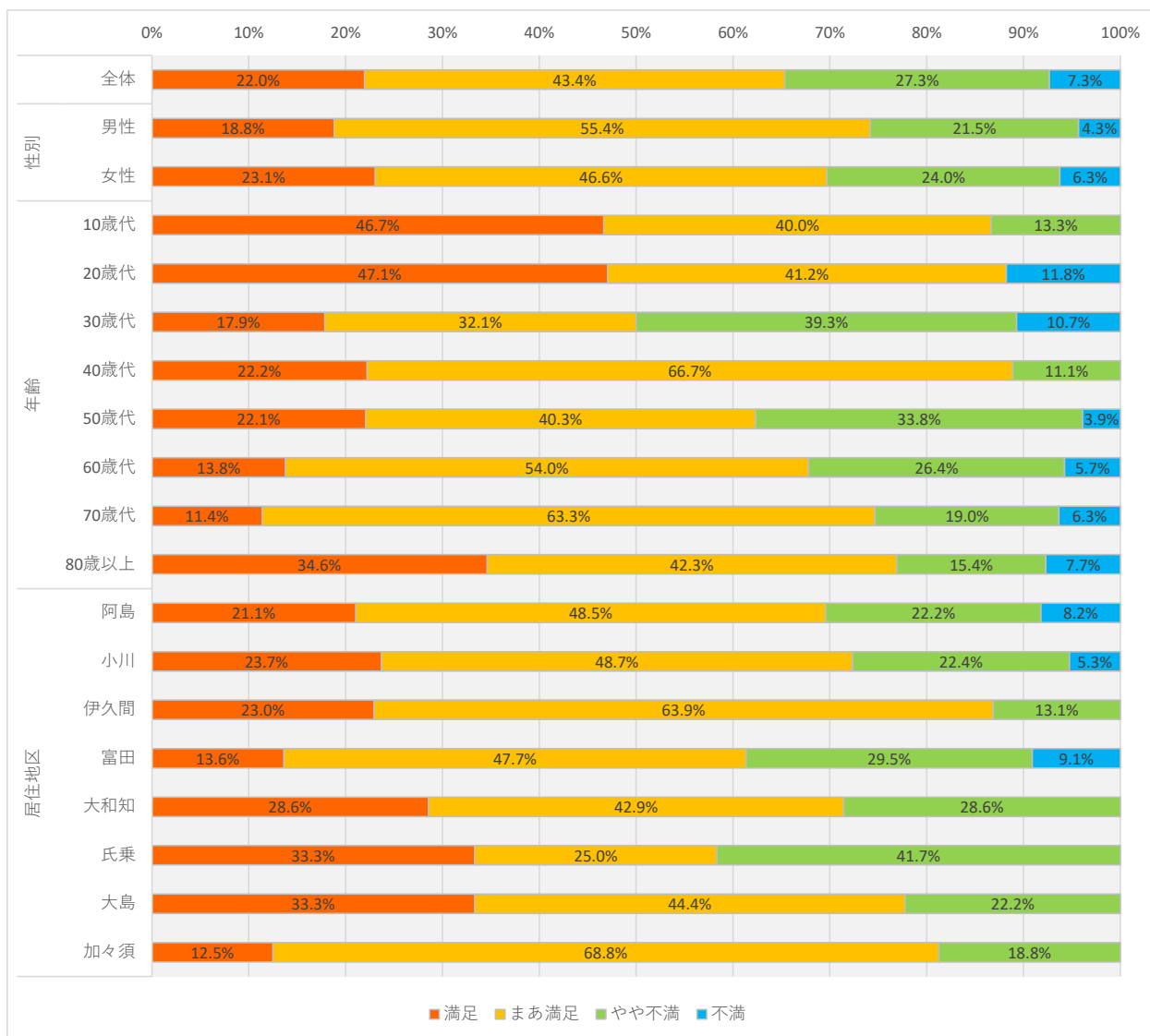
○満足度調査

問4-2快適性① 喬木村の現在の状況		合計	住宅や宅地に恵まれている				(未回答)
			満足	まあ満足	やや不満	不満	
全体		408	89	229	71	19	24
性別	男性	188	37	105	40	6	
	女性	211	48	121	29	13	
年齢	10歳代	15	5	10	0	0	
	20歳代	17	7	8	1	1	
	30歳代	29	4	17	4	4	
	40歳代	45	10	27	5	3	
	50歳代	77	11	44	19	3	
	60歳代	87	15	47	22	3	
	70歳代	81	13	53	14	1	
	80歳以上	55	23	23	5	4	
居住地区	阿島	175	41	101	27	6	
	小川	78	21	38	15	4	
	伊久間	64	16	39	8	1	
	富田	44	3	29	7	5	
	大和知	7	1	4	2	0	
	氏乗	12	1	5	5	1	
	大島	9	2	5	1	1	
	加々須	13	3	5	4	1	



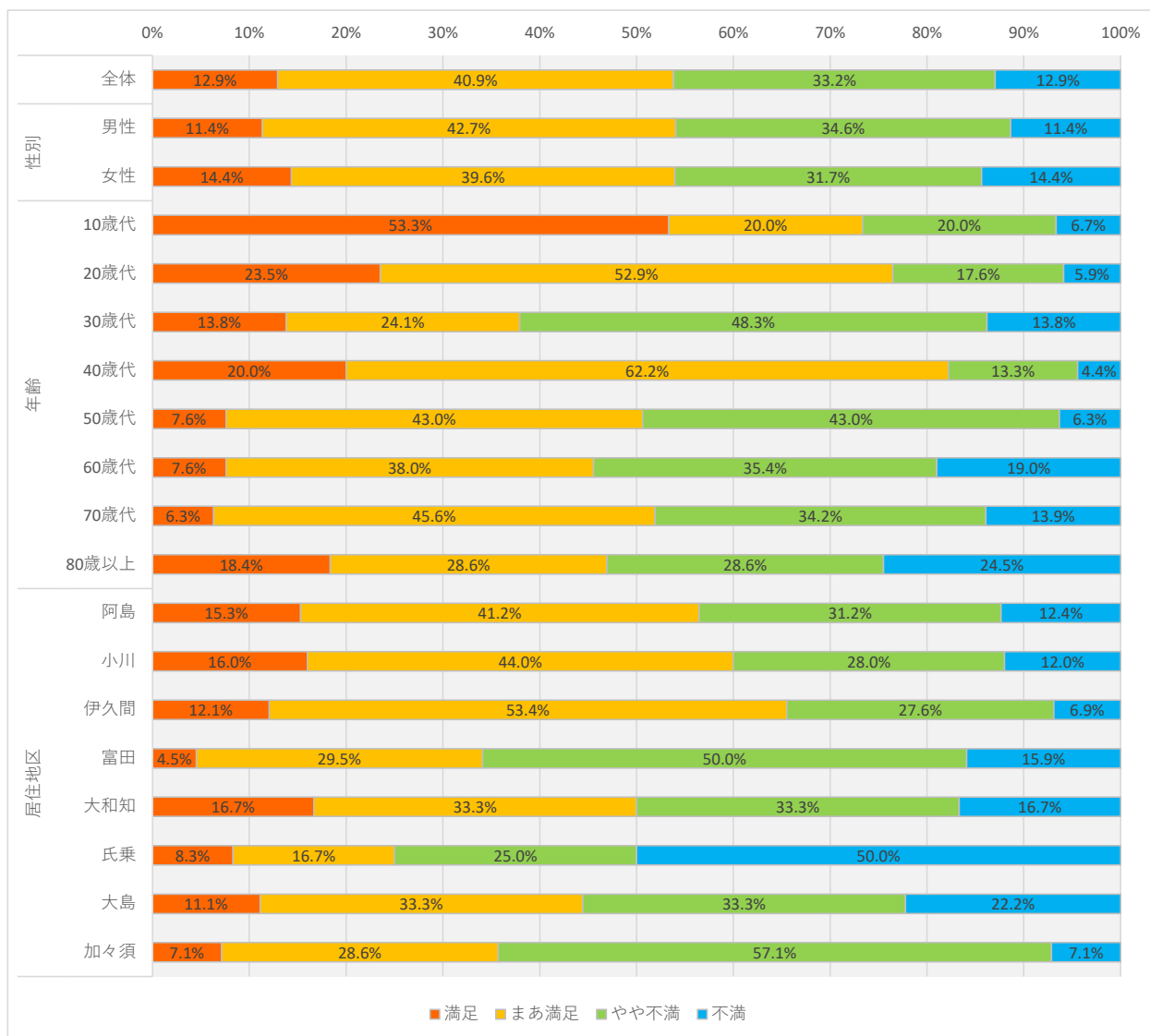
○満足度調査

問4-2快適性② 喬木村の現在の状況		合計	ゆったりと過ごせる場所などがある				(未回答) 29
			満足	まあ満足	やや不満	不満	
全体		205	45	89	56	15	
性別	男性	186	35	103	40	8	
	女性	208	48	97	50	13	
年齢	10歳代	15	7	6	2	0	
	20歳代	17	8	7	0	2	
	30歳代	28	5	9	11	3	
	40歳代	45	10	30	5	0	
	50歳代	77	17	31	26	3	
	60歳代	87	12	47	23	5	
	70歳代	79	9	50	15	5	
	80歳以上	52	18	22	8	4	
居住地区	阿島	171	36	83	38	14	
	小川	76	18	37	17	4	
	伊久間	61	14	39	8	0	
	富田	44	6	21	13	4	
	大和知	7	2	3	2	0	
	氏乗	12	4	3	5	0	
	大島	9	3	4	2	0	
	加々須	16	2	11	3	0	



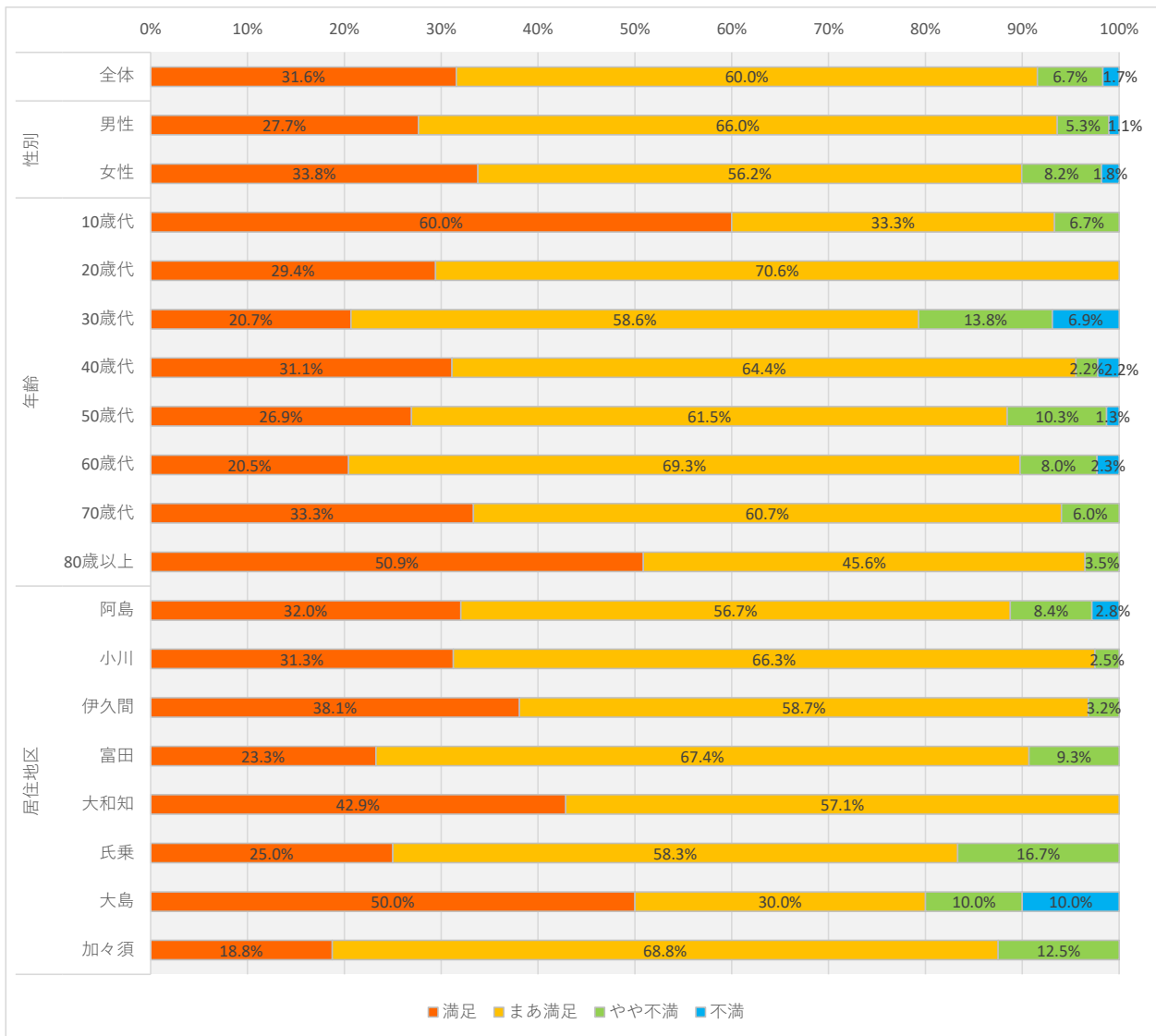
○満足度調査

問4-2快適性③ 喬木村の現在の状況		合計	身近なところに子どもの遊び場や居場所がある				(未回答) 28
			満足	まあ満足	やや不満	不満	
全体		394	51	161	131	51	
性別	男性	185	21	79	64	21	
	女性	202	29	80	64	29	
年齢	10歳代	15	8	3	3	1	
	20歳代	17	4	9	3	1	
	30歳代	29	4	7	14	4	
	40歳代	45	9	28	6	2	
	50歳代	79	6	34	34	5	
	60歳代	79	6	30	28	15	
	70歳代	79	5	36	27	11	
	80歳以上	49	9	14	14	12	
居住地区	阿島	170	26	70	53	21	
	小川	75	12	33	21	9	
	伊久間	58	7	31	16	4	
	富田	44	2	13	22	7	
	大和知	6	1	2	2	1	
	氏乗	12	1	2	3	6	
	大島	9	1	3	3	2	
	加々須	14	1	4	8	1	



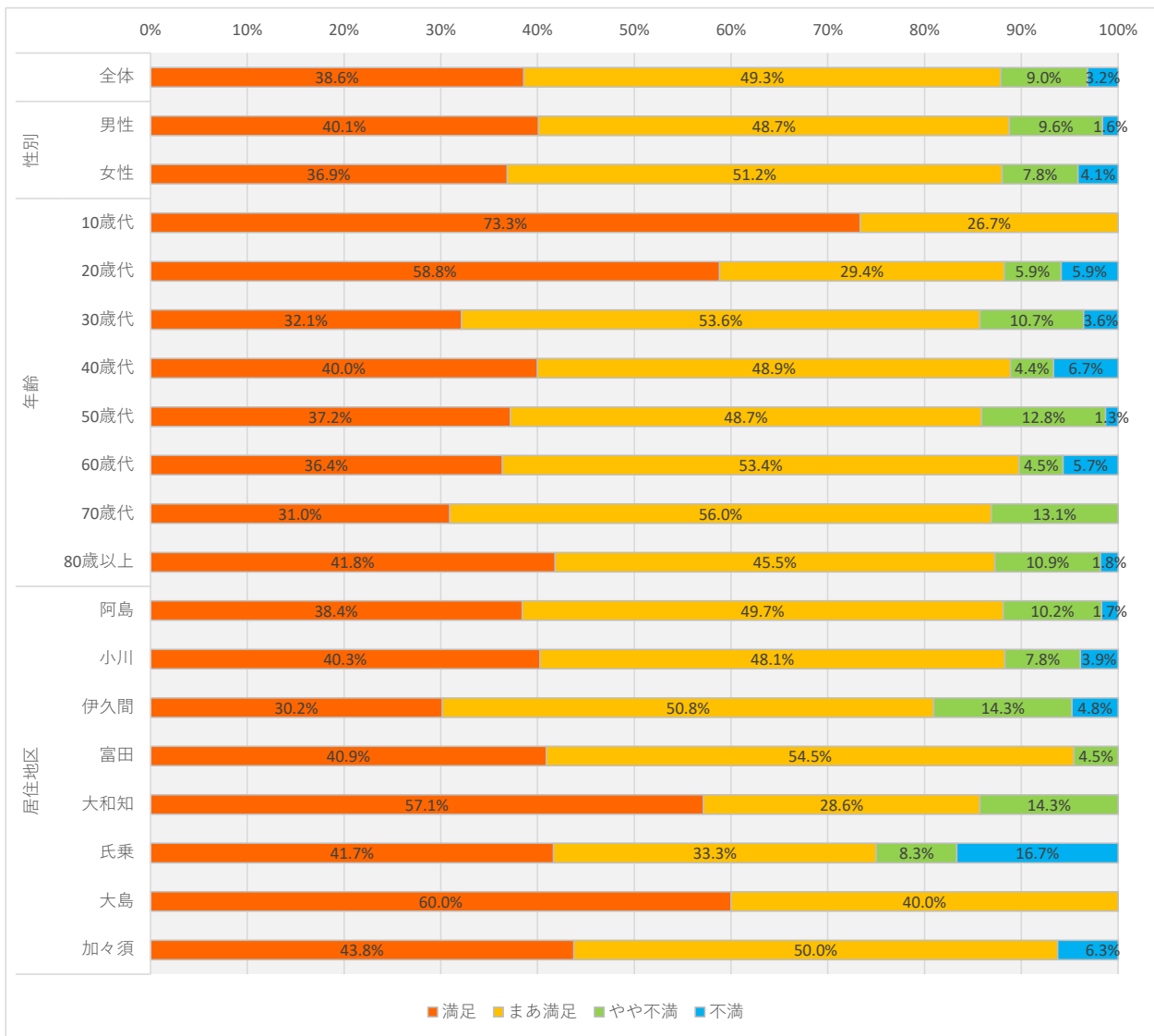
○満足度調査

問4-2快適性④ 喬木村の現在の状況		合計	ごみの分別収集や資源回収が進められている				(未回答) 7
			満足	まあ満足	やや不満	不満	
全体		415	131	249	28	7	
性別	男性	188	52	124	10	2	
	女性	219	74	123	18	4	
年齢	10歳代	15	9	5	1	0	
	20歳代	17	5	12	0	0	
	30歳代	29	6	17	4	2	
	40歳代	45	14	29	1	1	
	50歳代	78	21	48	8	1	
	60歳代	88	18	61	7	2	
	70歳代	84	28	51	5	0	
	80歳以上	57	29	26	2	0	
居住地区	阿島	178	57	101	15	5	
	小川	80	25	53	2	0	
	伊久間	63	24	37	2	0	
	富田	43	10	29	4	0	
	大和知	7	3	4	0	0	
	氏乗	12	3	7	2	0	
	大島	10	5	3	1	1	
	加々須	16	3	11	2	0	



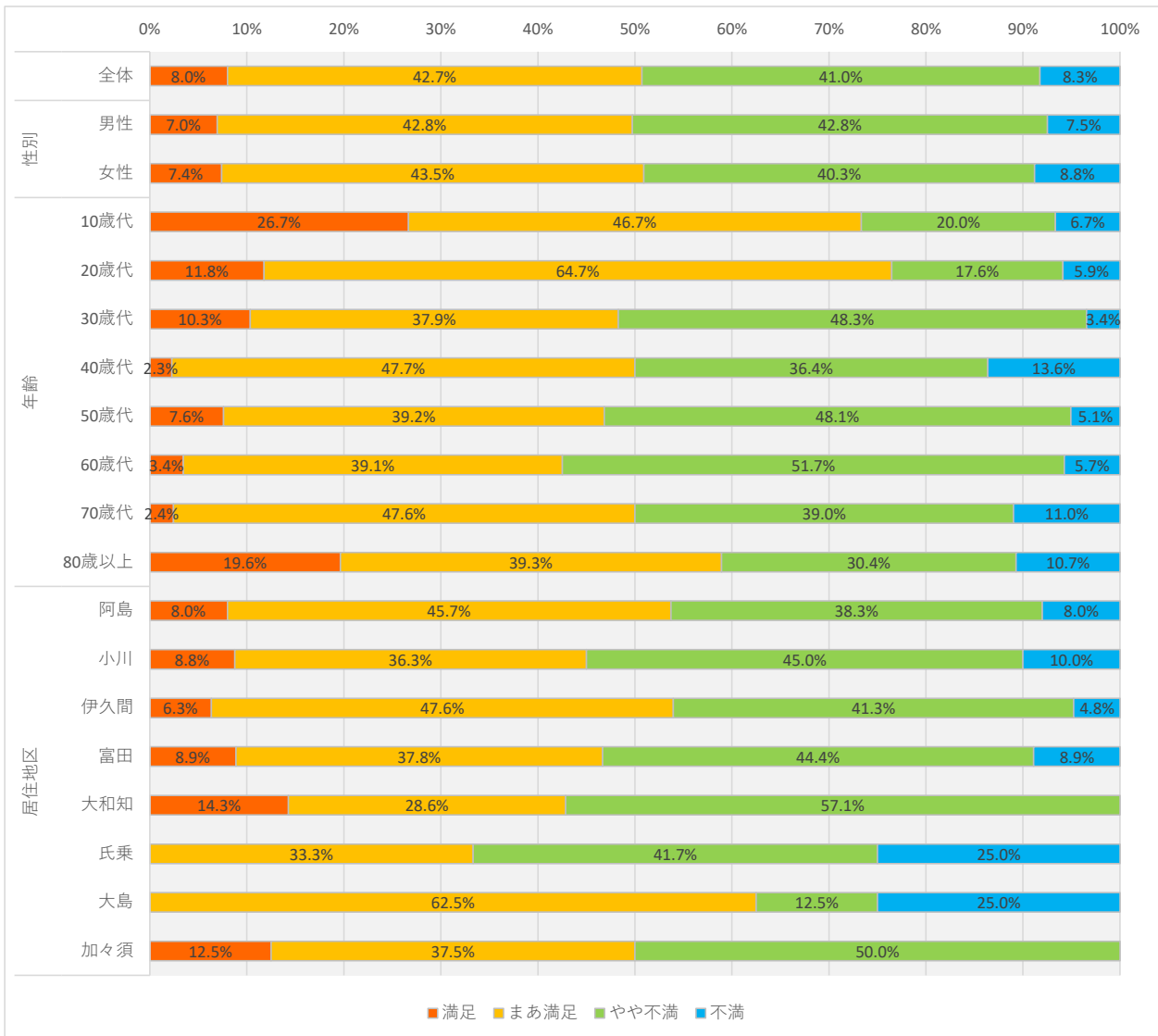
○満足度調査

問4-2快適性⑤ 喬木村の現在の状況		合計	騒音・振動・悪臭・大気汚染等の公害問題が少ない				(未回答)
			満足	まあ満足	やや不満	不満	
全体		412	159	203	37	13	10
性別	男性	187	75	91	18	3	
	女性	217	80	111	17	9	
年齢	10歳代	15	11	4	0	0	
	20歳代	17	10	5	1	1	
	30歳代	28	9	15	3	1	
	40歳代	45	18	22	2	3	
	50歳代	78	29	38	10	1	
	60歳代	88	32	47	4	5	
	70歳代	84	26	47	11	0	
	80歳以上	55	23	25	6	1	
居住地区	阿島	177	68	88	18	3	
	小川	77	31	37	6	3	
	伊久間	63	19	32	9	3	
	富田	44	18	24	2	0	
	大和知	7	4	2	1	0	
	氏乗	12	5	4	1	2	
	大島	10	6	4	0	0	
	加々須	16	7	8	0	1	



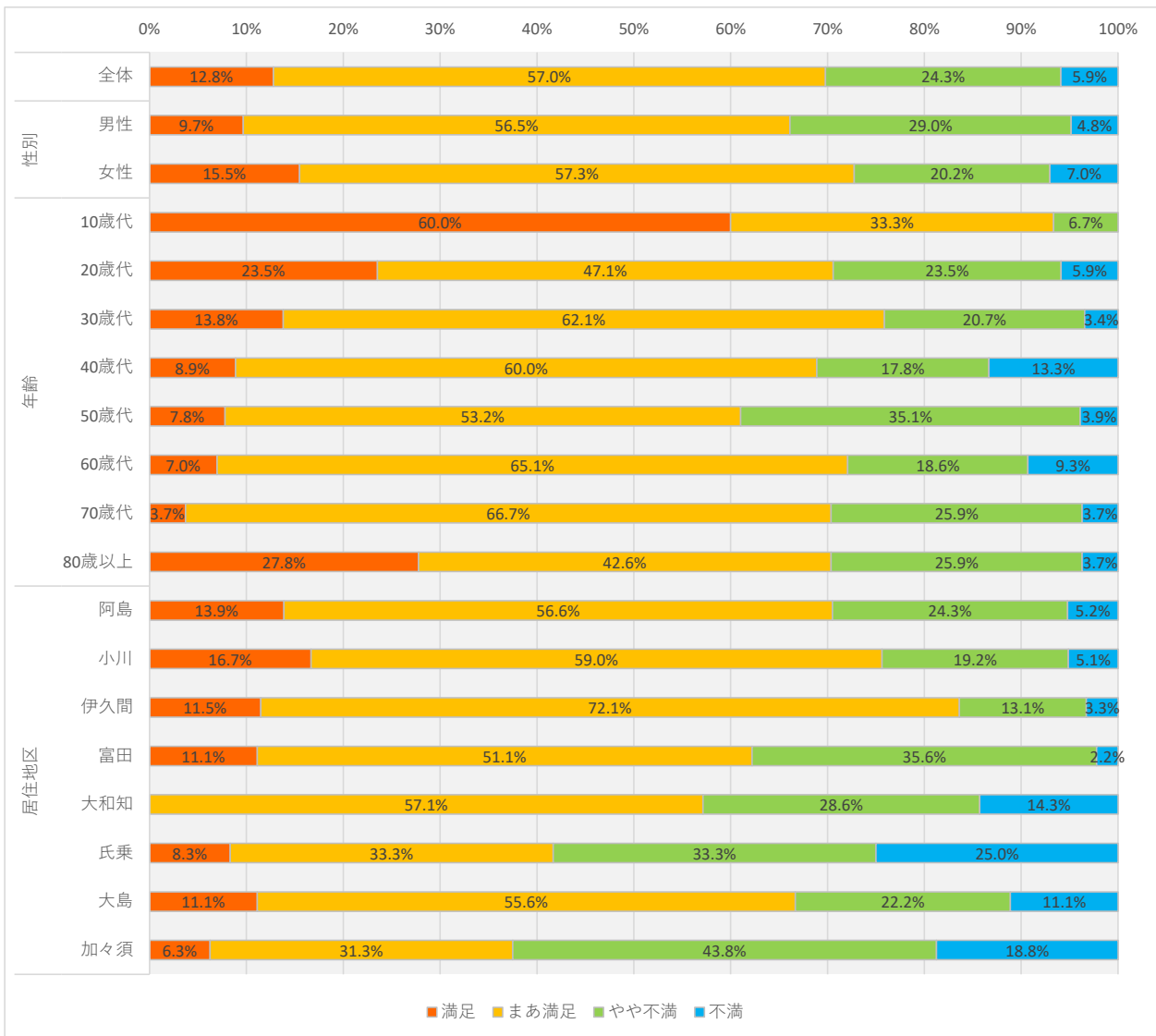
○満足度調査

問4-3安全性① 喬木村の現在の状況		合計	歩道の整備など、交通事故防止対策が充実している				(未回答)
			満足	まあ満足	やや不満	不満	
全体		412	33	176	169	34	10
性別	男性	187	13	80	80	14	
	女性	216	16	94	87	19	
年齢	10歳代	15	4	7	3	1	
	20歳代	17	2	11	3	1	
	30歳代	29	3	11	14	1	
	40歳代	44	1	21	16	6	
	50歳代	79	6	31	38	4	
	60歳代	87	3	34	45	5	
	70歳代	82	2	39	32	9	
	80歳以上	56	11	22	17	6	
居住地区	阿島	175	14	80	67	14	
	小川	80	7	29	36	8	
	伊久間	63	4	30	26	3	
	富田	45	4	17	20	4	
	大和知	7	1	2	4	0	
	氏乗	12	0	4	5	3	
	大島	8	0	5	1	2	
	加々須	16	2	6	8	0	



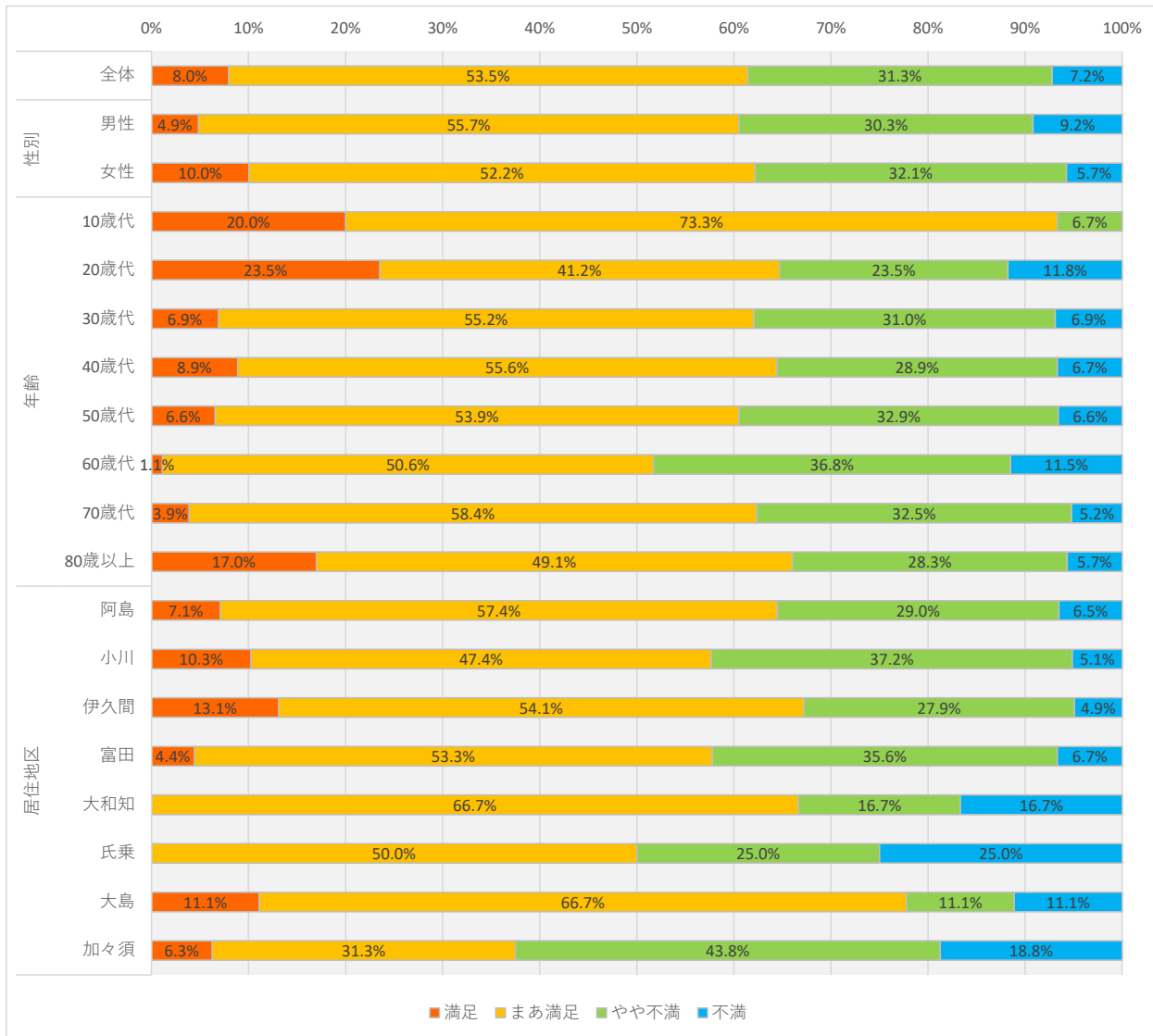
○満足度調査

問4-3安全性② 喬木村の現在の状況		合計	消防・救急体制が整っている				(未回答)
			満足	まあ満足	やや不満	不満	
全体		407	52	232	99	24	15
性別	男性	186	18	105	54	9	
	女性	213	33	122	43	15	
年齢	10歳代	15	9	5	1	0	
	20歳代	17	4	8	4	1	
	30歳代	29	4	18	6	1	
	40歳代	45	4	27	8	6	
	50歳代	77	6	41	27	3	
	60歳代	86	6	56	16	8	
	70歳代	81	3	54	21	3	
	80歳以上	54	15	23	14	2	
居住地区	阿島	173	24	98	42	9	
	小川	78	13	46	15	4	
	伊久間	61	7	44	8	2	
	富田	45	5	23	16	1	
	大和知	7	0	4	2	1	
	氏乗	12	1	4	4	3	
	大島	9	1	5	2	1	
	加々須	16	1	5	7	3	



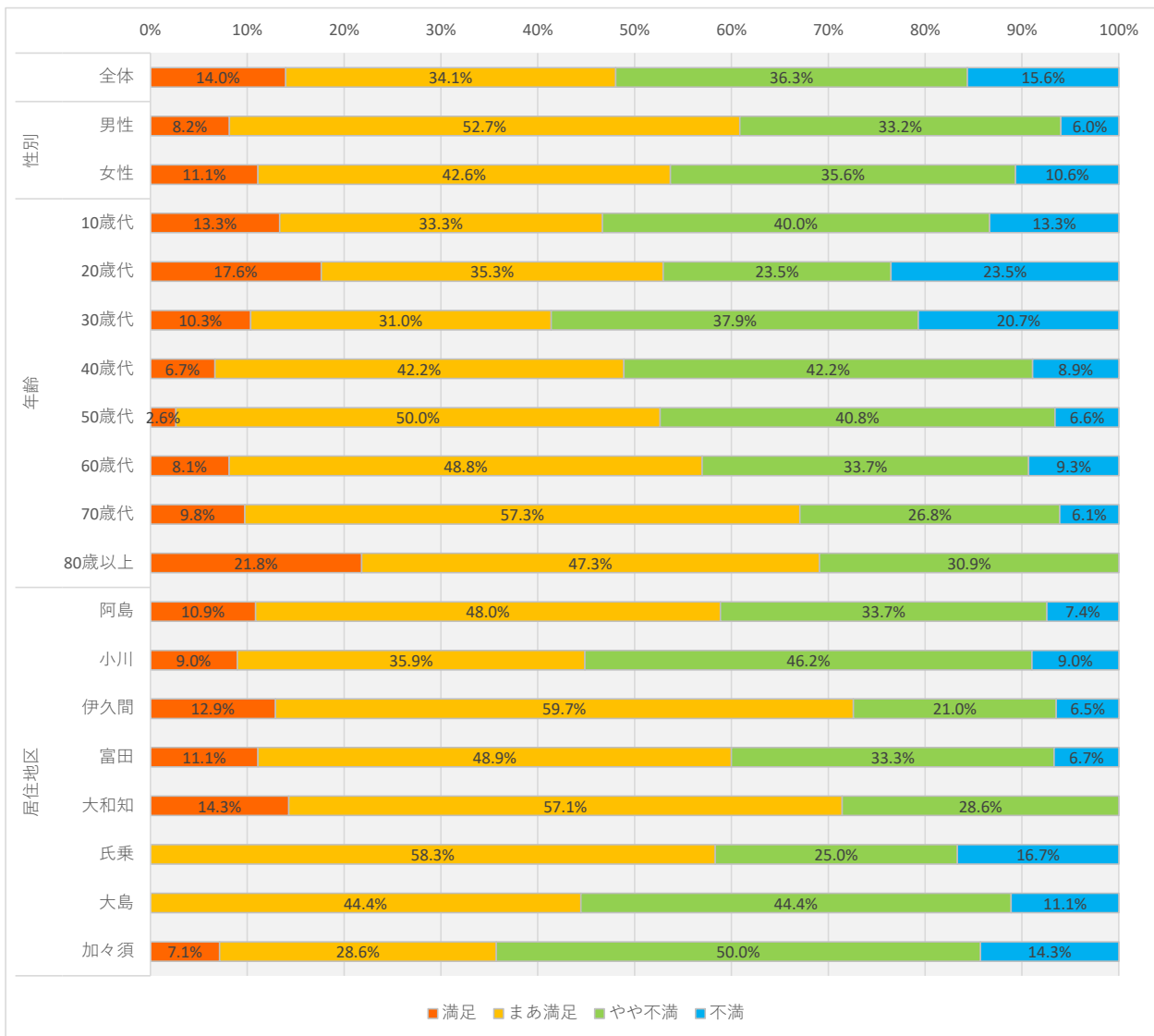
○満足度調査

問4-3安全性③ 喬木村の現在の状況		合計	防災対策が整っている				(未回答) 20
			満足	まあ満足	やや不満	不満	
全体		402	32	215	126	29	
性別	男性	185	9	103	56	17	
	女性	209	21	109	67	12	
年齢	10歳代	15	3	11	1	0	
	20歳代	17	4	7	4	2	
	30歳代	29	2	16	9	2	
	40歳代	45	4	25	13	3	
	50歳代	76	5	41	25	5	
	60歳代	87	1	44	32	10	
	70歳代	77	3	45	25	4	
	80歳以上	53	9	26	15	3	
居住地区	阿島	169	12	97	49	11	
	小川	78	8	37	29	4	
	伊久間	61	8	33	17	3	
	富田	45	2	24	16	3	
	大和知	6	0	4	1	1	
	氏乗	12	0	6	3	3	
	大島	9	1	6	1	1	
	加々須	16	1	5	7	3	



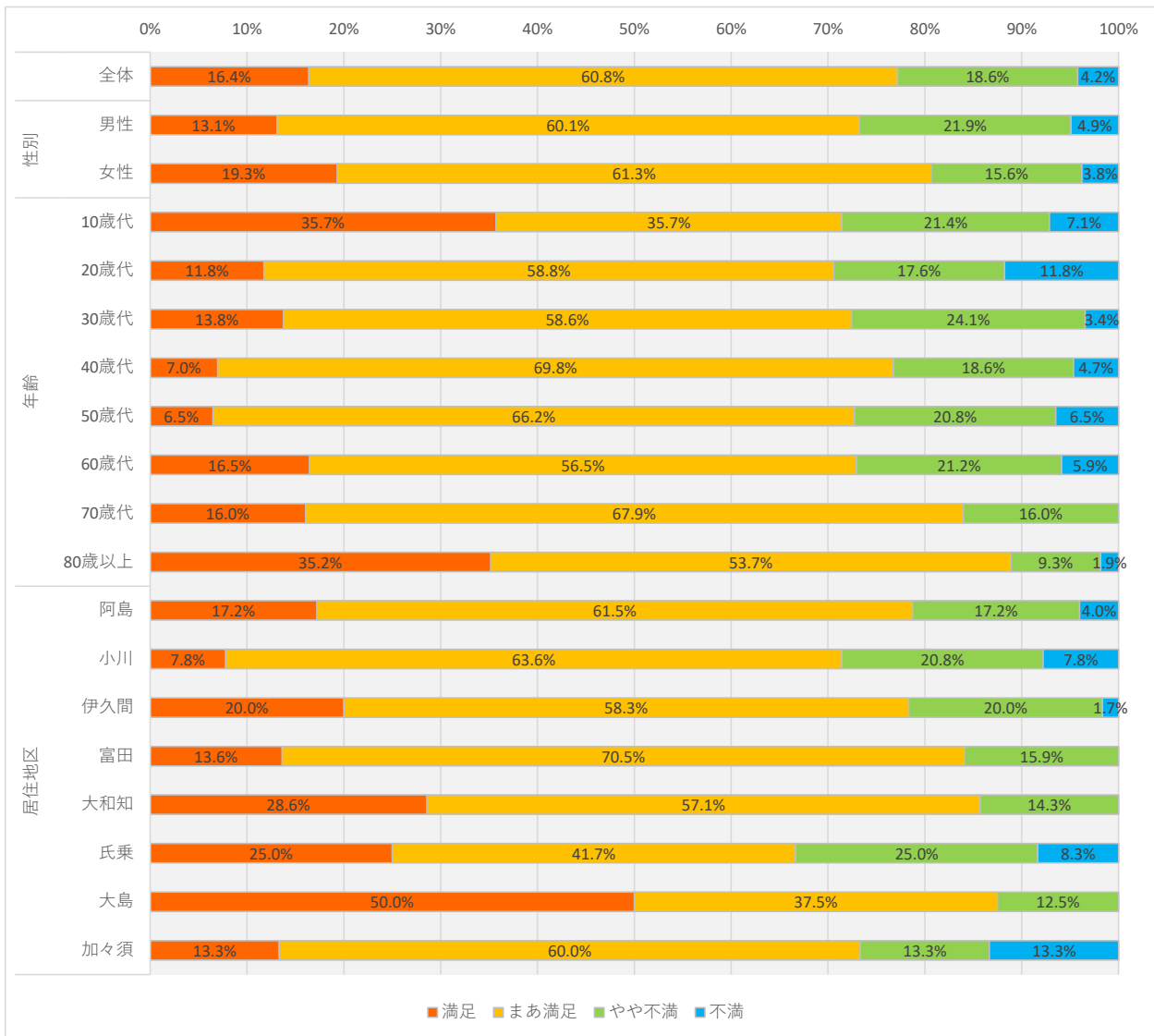
○満足度調査

問4-3安全性④ 喬木村の現在の状況		合計	街路灯など、防犯の面で安心である				(未回答)
			満足	まあ満足	やや不満	不満	
全体		179	25	61	65	28	16
性別	男性	184	15	97	61	11	
	女性	216	24	92	77	23	
年齢	10歳代	15	2	5	6	2	
	20歳代	17	3	6	4	4	
	30歳代	29	3	9	11	6	
	40歳代	45	3	19	19	4	
	50歳代	76	2	38	31	5	
	60歳代	86	7	42	29	8	
	70歳代	82	8	47	22	5	
	80歳以上	55	12	26	17	0	
居住地区	阿島	175	19	84	59	13	
	小川	78	7	28	36	7	
	伊久間	62	8	37	13	4	
	富田	45	5	22	15	3	
	大和知	7	1	4	2	0	
	氏乗	12	0	7	3	2	
	大島	9	0	4	4	1	
	加々須	14	1	4	7	2	



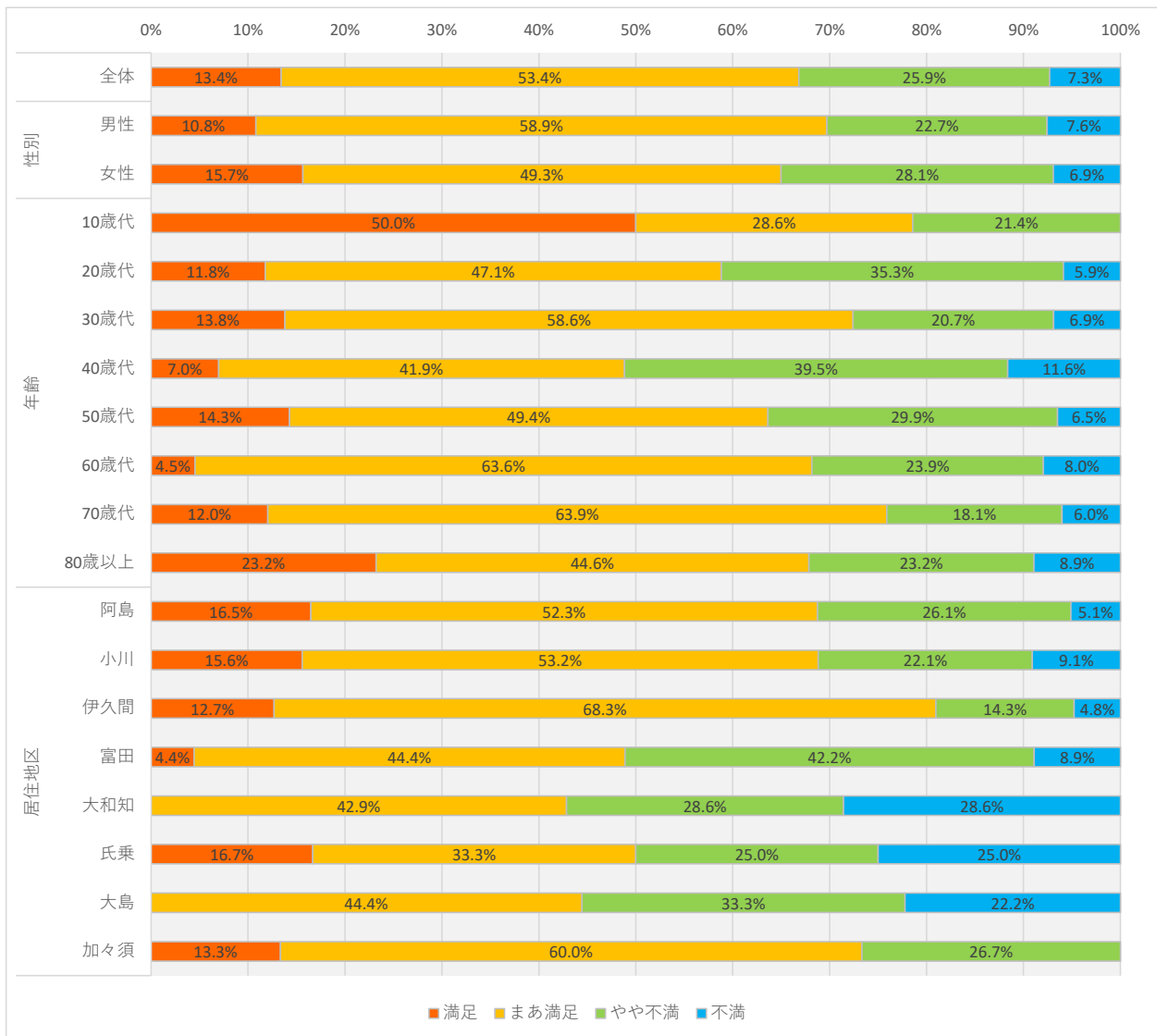
○満足度調査

問4-4保健・福祉① 喬木村の現在の状況		合計	健康相談などがしやすい				(未回答)
			満足	まあ満足	やや不満	不満	
全体		403	66	245	75	17	19
性別	男性	183	24	110	40	9	
	女性	212	41	130	33	8	
年齢	10歳代	14	5	5	3	1	
	20歳代	17	2	10	3	2	
	30歳代	29	4	17	7	1	
	40歳代	43	3	30	8	2	
	50歳代	77	5	51	16	5	
	60歳代	85	14	48	18	5	
	70歳代	81	13	55	13	0	
	80歳以上	54	19	29	5	1	
居住地区	阿島	174	30	107	30	7	
	小川	77	6	49	16	6	
	伊久間	60	12	35	12	1	
	富田	44	6	31	7	0	
	大和知	7	2	4	1	0	
	氏乗	12	3	5	3	1	
	大島	8	4	3	1	0	
	加々須	15	2	9	2	2	



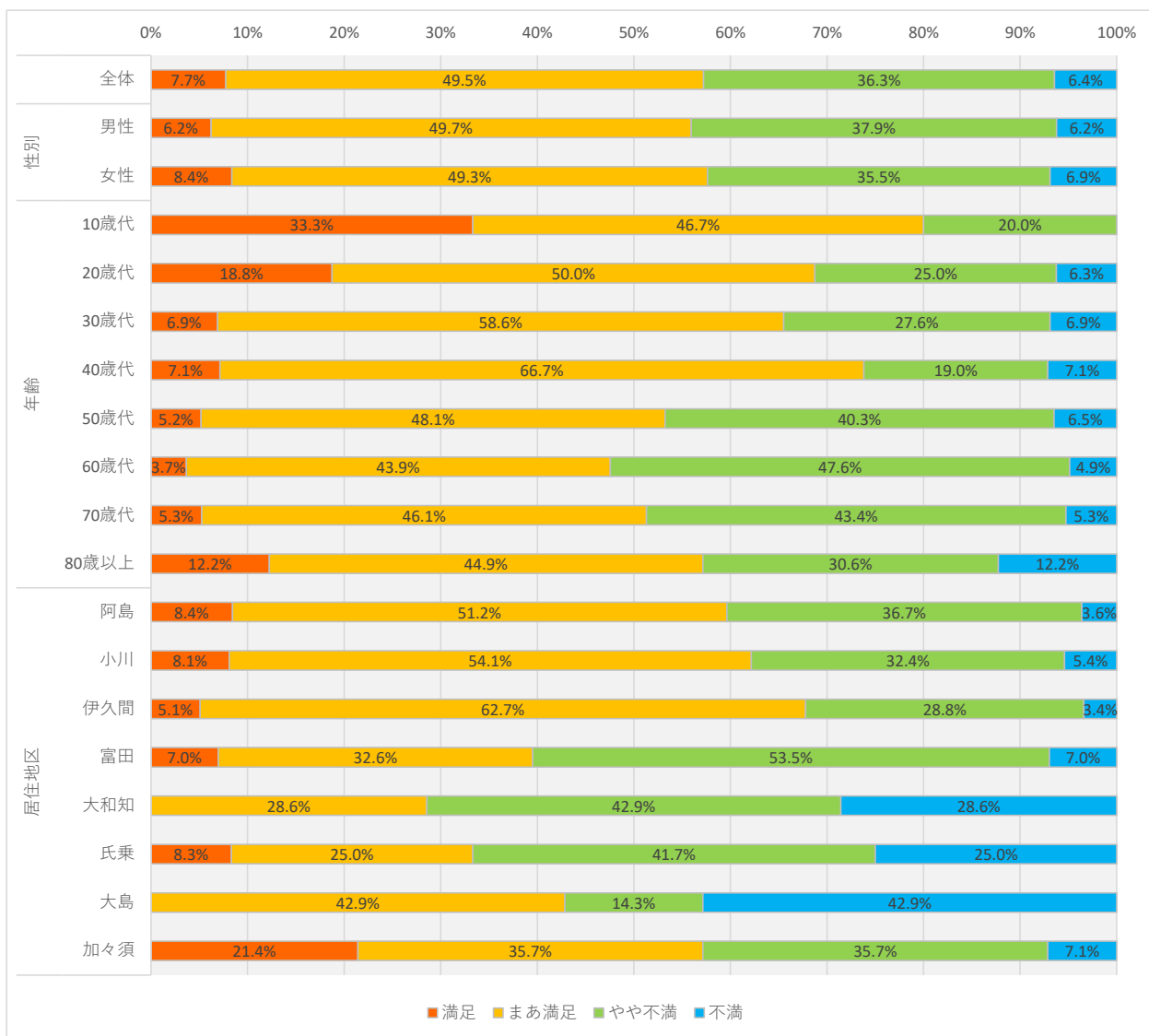
○満足度調査

問4-4保健・福祉② 喬木村の現在の状況		合計	病氣やけがなどで困ったときに、すぐ受診でき安心である				(未回答)
			満足	まあ満足	やや不満	不満	
全体		410	55	219	106	30	12
性別	男性	185	20	109	42	14	
	女性	217	34	107	61	15	
年齢	10歳代	14	7	4	3	0	
	20歳代	17	2	8	6	1	
	30歳代	29	4	17	6	2	
	40歳代	43	3	18	17	5	
	50歳代	77	11	38	23	5	
	60歳代	88	4	56	21	7	
	70歳代	83	10	53	15	5	
	80歳以上	56	13	25	13	5	
居住地区	阿島	176	29	92	46	9	
	小川	77	12	41	17	7	
	伊久間	63	8	43	9	3	
	富田	45	2	20	19	4	
	大和知	7	0	3	2	2	
	氏乗	12	2	4	3	3	
	大島	9	0	4	3	2	
	加々須	15	2	9	4	0	



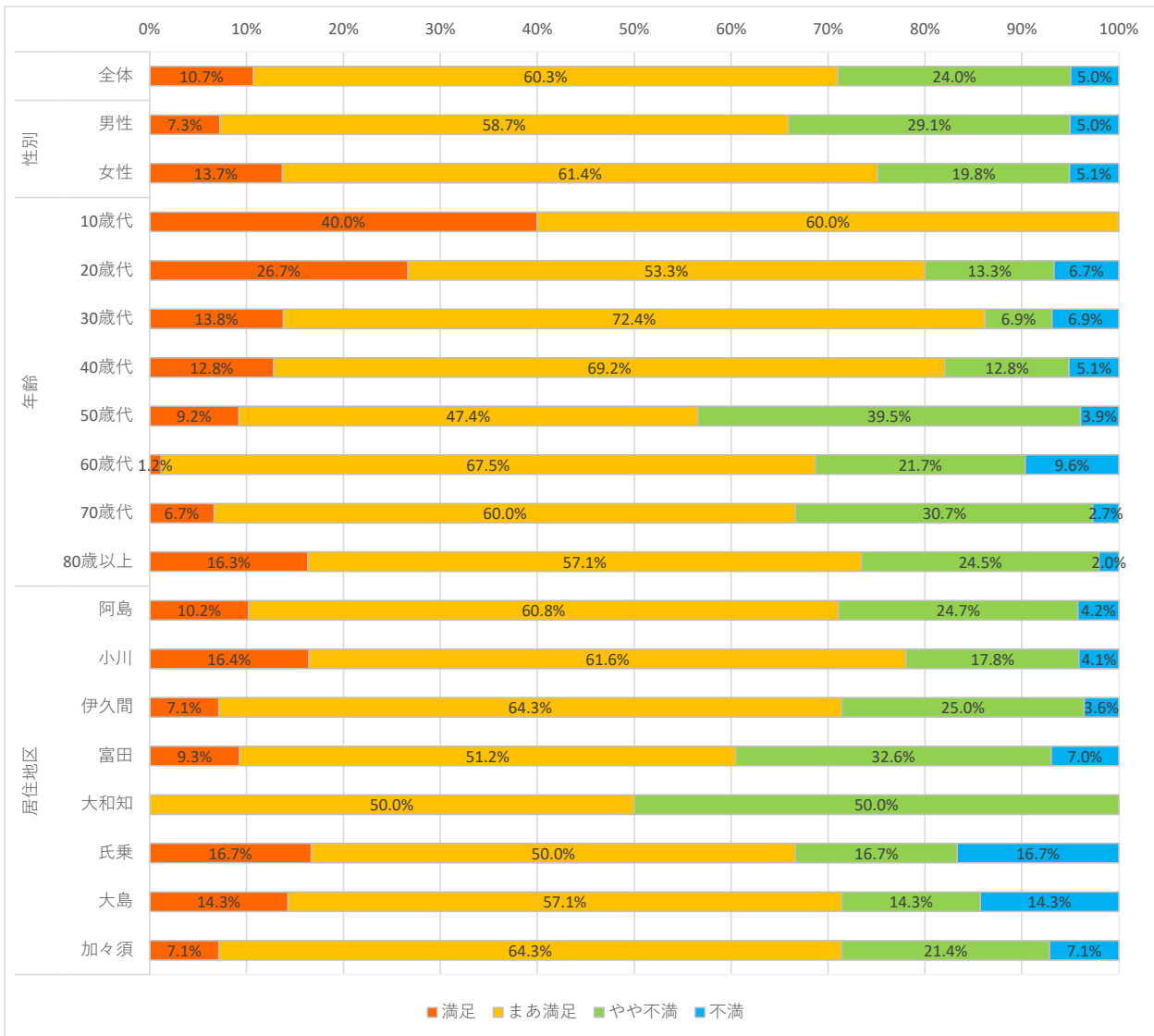
○満足度調査

問4-4保健・福祉③ 喬木村の現在の状況		合計	障がい者が利用しやすい公共施設、屋外トイレなどの設備が整っている				(未回答) 34
			満足	まあ満足	やや不満	不満	
全体		388	30	192	141	25	
性別	男性	177	11	88	67	11	
	女性	203	17	100	72	14	
年齢	10歳代	15	5	7	3	0	
	20歳代	16	3	8	4	1	
	30歳代	29	2	17	8	2	
	40歳代	42	3	28	8	3	
	50歳代	77	4	37	31	5	
	60歳代	82	3	36	39	4	
	70歳代	76	4	35	33	4	
	80歳以上	49	6	22	15	6	
居住地区	阿島	166	14	85	61	6	
	小川	74	6	40	24	4	
	伊久間	59	3	37	17	2	
	富田	43	3	14	23	3	
	大和知	7	0	2	3	2	
	氏乗	12	1	3	5	3	
	大島	7	0	3	1	3	
	加々須	14	3	5	5	1	



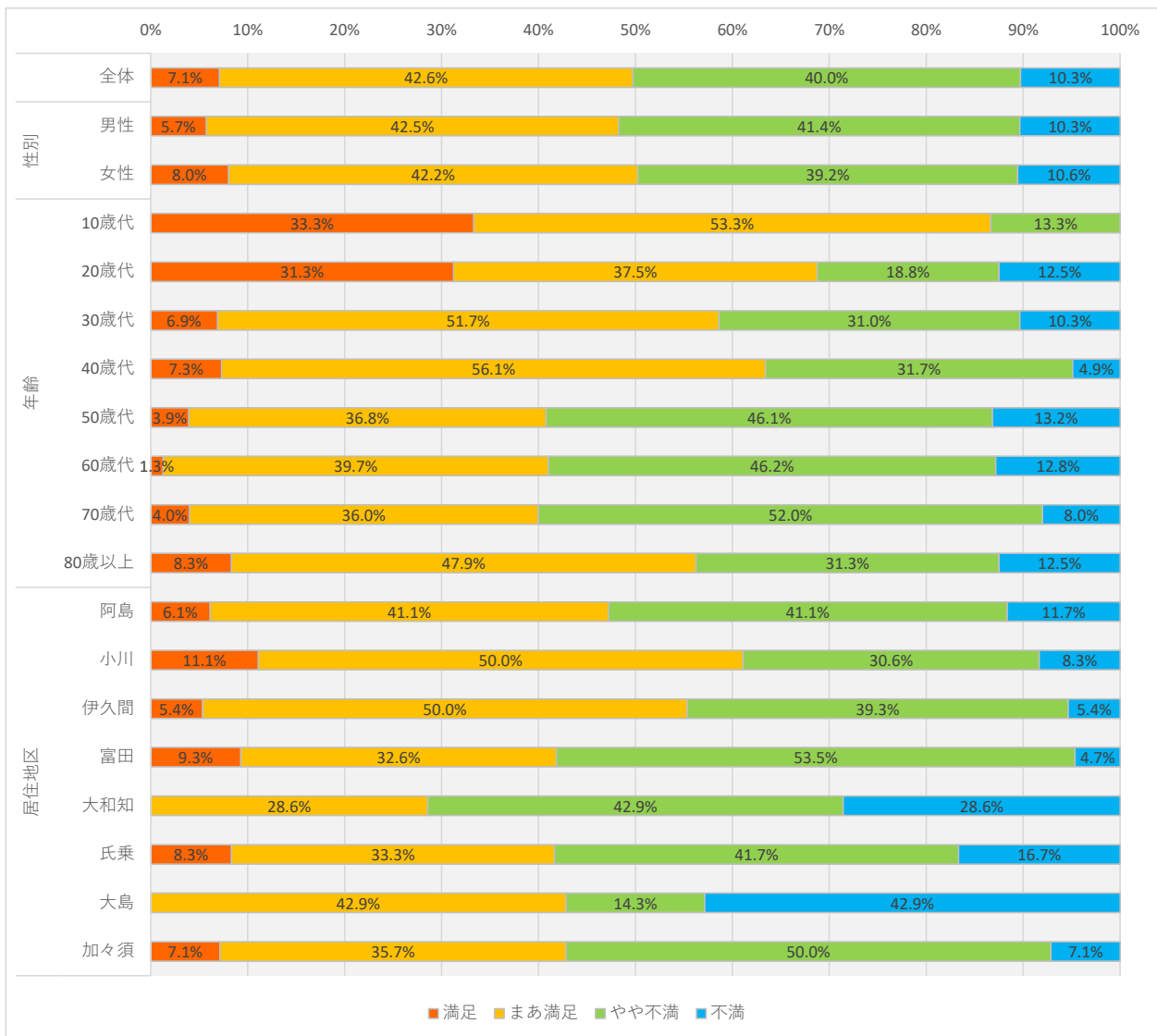
○満足度調査

問4-4保健・福祉④ 喬木村の現在の状況		合計	高齢者が在宅での生活を続けるための福祉サービスが整っている				(未回答) 39
			満足	まあ満足	やや不満	不満	
全体		383	41	231	92	19	
性別	男性	179	13	105	52	9	
	女性	197	27	121	39	10	
年齢	10歳代	15	6	9	0	0	
	20歳代	15	4	8	2	1	
	30歳代	29	4	21	2	2	
	40歳代	39	5	27	5	2	
	50歳代	76	7	36	30	3	
	60歳代	83	1	56	18	8	
	70歳代	75	5	45	23	2	
	80歳以上	49	8	28	12	1	
居住地区	阿島	166	17	101	41	7	
	小川	73	12	45	13	3	
	伊久間	56	4	36	14	2	
	富田	43	4	22	14	3	
	大和知	6	0	3	3	0	
	氏乗	12	2	6	2	2	
	大島	7	1	4	1	1	
	加々須	14	1	9	3	1	



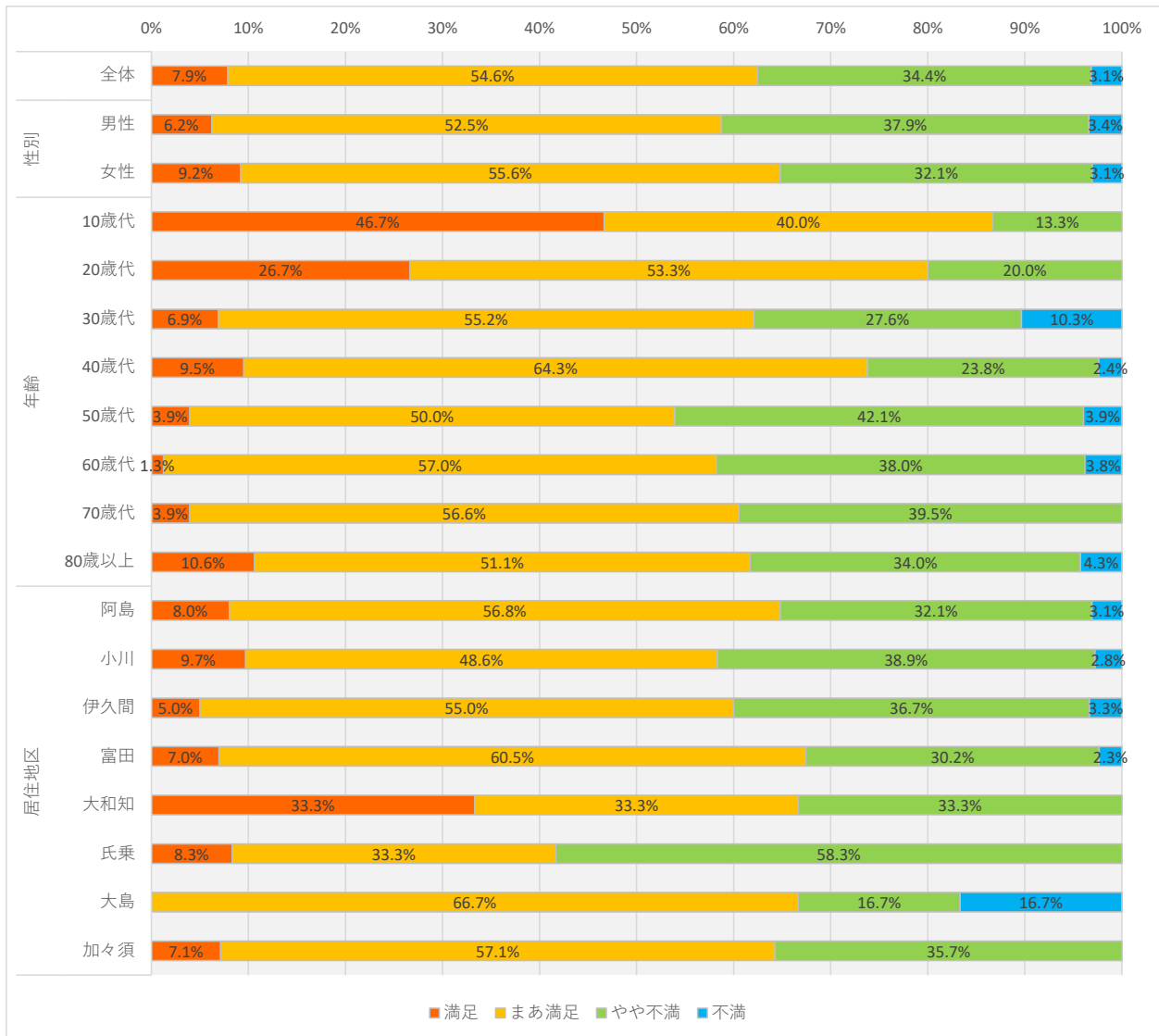
○満足度調査

問4-4保健・福祉⑤ 喬木村の現在の状況		合計	高齢者が利用できる居住施設が整っている(入居施設 や高齢者住宅など)				(未回答) 42
			満足	まあ満足	やや不満	不満	
全体		380	27	162	152	39	
性別	男性	174	10	74	72	18	
	女性	199	16	84	78	21	
年齢	10歳代	15	5	8	2	0	
	20歳代	16	5	6	3	2	
	30歳代	29	2	15	9	3	
	40歳代	41	3	23	13	2	
	50歳代	76	3	28	35	10	
	60歳代	78	1	31	36	10	
	70歳代	75	3	27	39	6	
	80歳以上	48	4	23	15	6	
居住地区	阿島	163	10	67	67	19	
	小川	72	8	36	22	6	
	伊久間	56	3	28	22	3	
	富田	43	4	14	23	2	
	大和知	7	0	2	3	2	
	氏乗	12	1	4	5	2	
	大島	7	0	3	1	3	
	加々須	14	1	5	7	1	



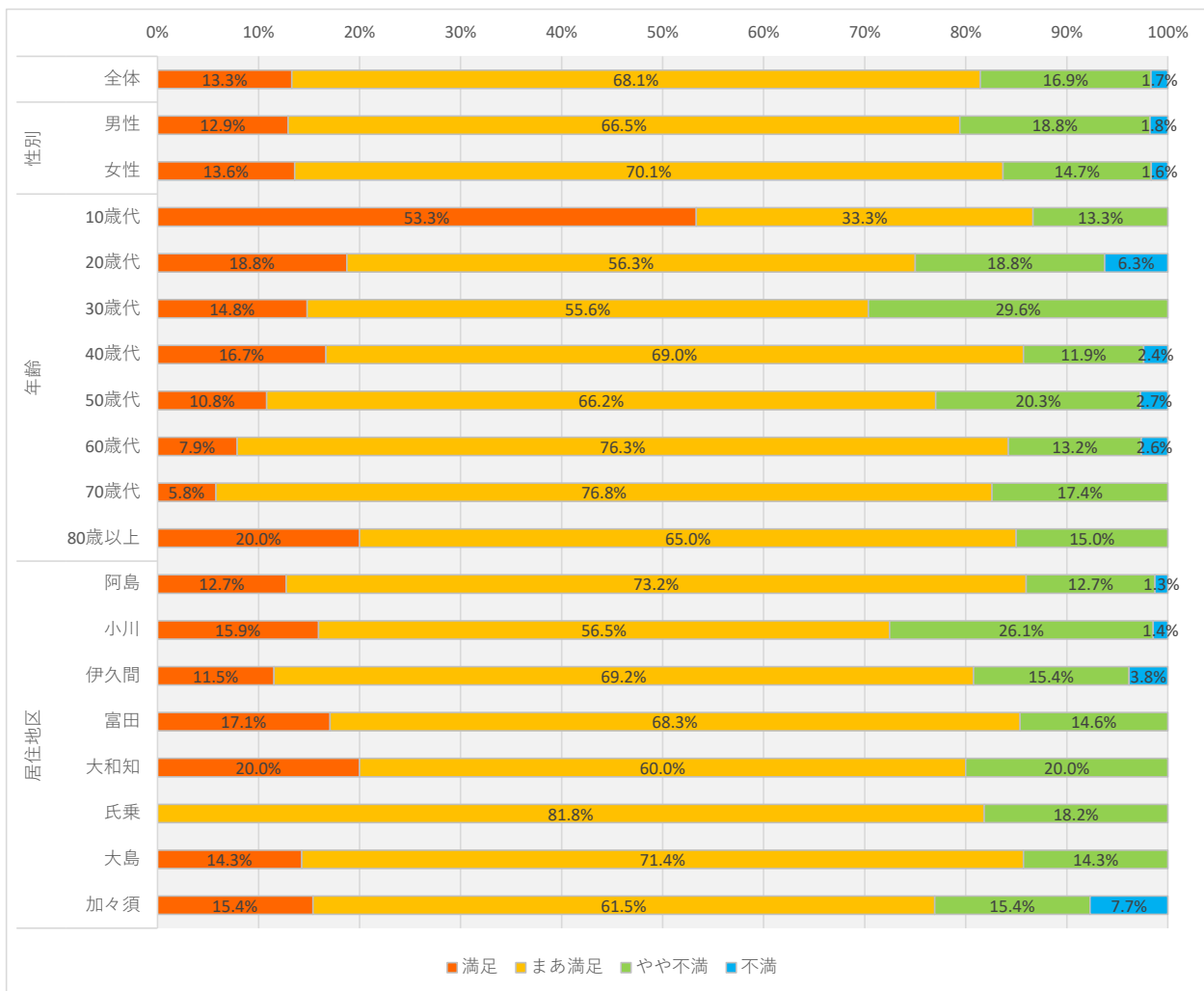
○満足度調査

問4-4保健・福祉⑥ 喬木村の現在の状況		合計	高齢者の社会参加の場や機会が充実している				(未回答)
			満足	まあ満足	やや不満	不満	
全体		381	30	208	131	12	41
性別	男性	177	11	93	67	6	
	女性	196	18	109	63	6	
年齢	10歳代	15	7	6	2	0	
	20歳代	15	4	8	3	0	
	30歳代	29	2	16	8	3	
	40歳代	42	4	27	10	1	
	50歳代	76	3	38	32	3	
	60歳代	79	1	45	30	3	
	70歳代	76	3	43	30	0	
	80歳以上	47	5	24	16	2	
居住地区	阿島	162	13	92	52	5	
	小川	72	7	35	28	2	
	伊久間	60	3	33	22	2	
	富田	43	3	26	13	1	
	大和知	6	2	2	2	0	
	氏乗	12	1	4	7	0	
	大島	6	0	4	1	1	
	加々須	14	1	8	5	0	



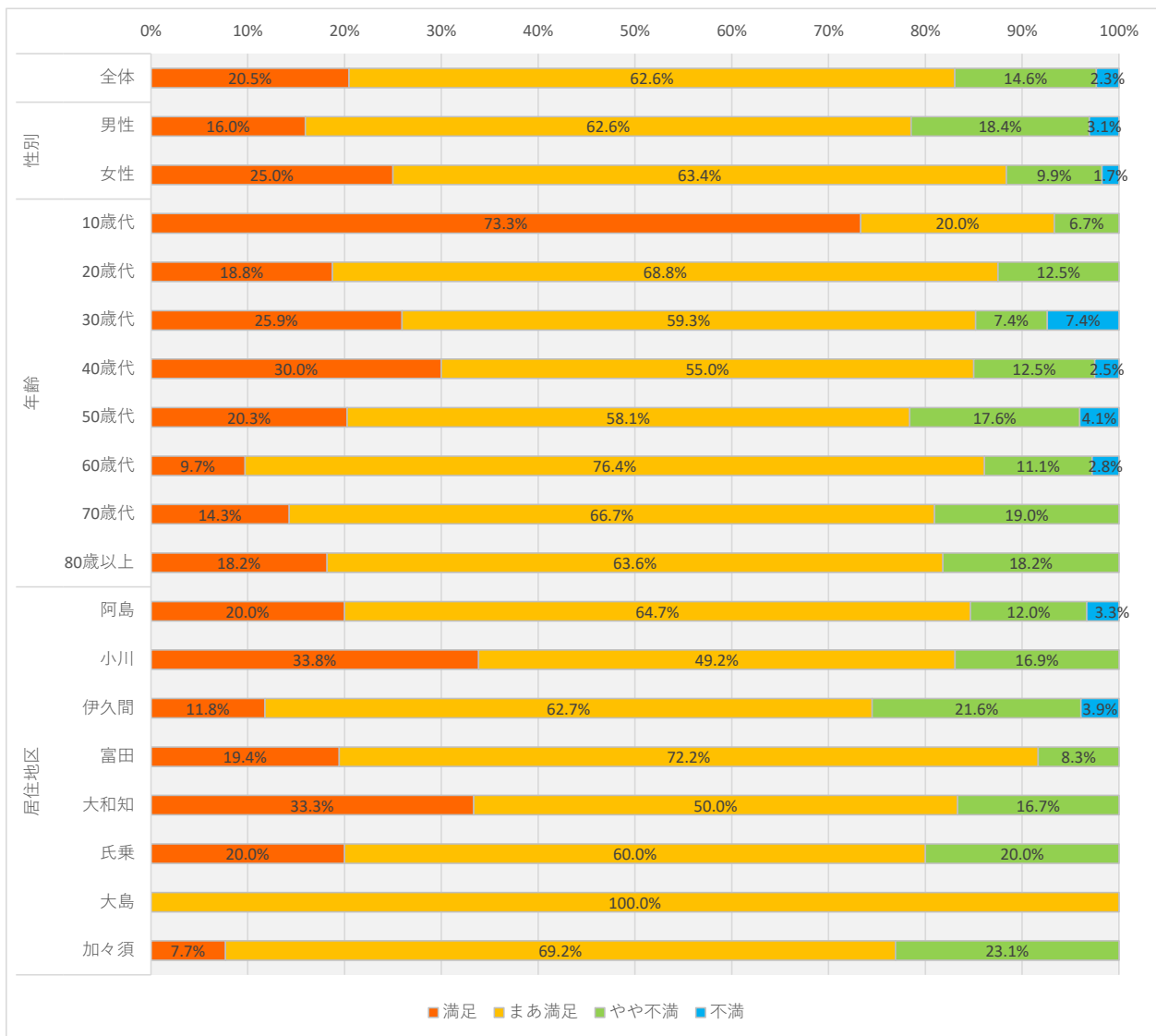
○満足度調査

問4-5子育て支援① 喬木村の現在の状況		合計	子どもにとって安全・安心なむらづくりをしている				(未回答)
			満足	まあ満足	やや不満	不満	
全体		361	48	246	61	6	61
性別	男性	170	22	113	32	3	
	女性	184	25	129	27	3	
年齢	10歳代	15	8	5	2	0	
	20歳代	16	3	9	3	1	
	30歳代	27	4	15	8	0	
	40歳代	42	7	29	5	1	
	50歳代	74	8	49	15	2	
	60歳代	76	6	58	10	2	
	70歳代	69	4	53	12	0	
	80歳以上	40	8	26	6	0	
居住地区	阿島	157	20	115	20	2	
	小川	69	11	39	18	1	
	伊久間	52	6	36	8	2	
	富田	41	7	28	6	0	
	大和知	5	1	3	1	0	
	氏乗	11	0	9	2	0	
	大島	7	1	5	1	0	
	加々須	13	2	8	2	1	



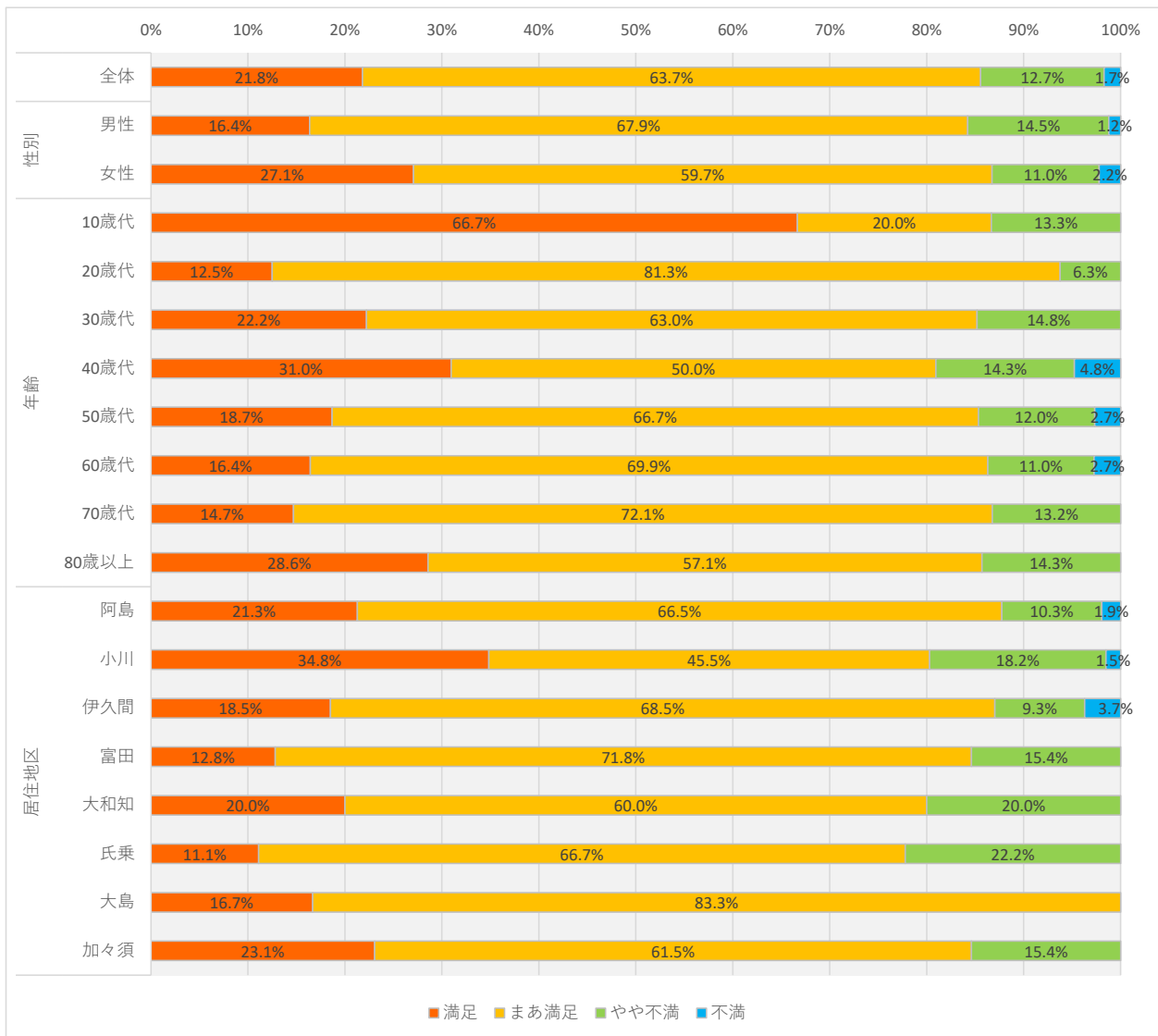
○満足度調査

問4-5子育て支援② 喬木村の現在の状況		合計	保育料・教育費などの負担軽減がされている				(未回答)
			満足	まあ満足	やや不満	不満	
全体		342	70	214	50	8	80
性別	男性	163	26	102	30	5	
	女性	172	43	109	17	3	
年齢	10歳代	15	11	3	1	0	
	20歳代	16	3	11	2	0	
	30歳代	27	7	16	2	2	
	40歳代	40	12	22	5	1	
	50歳代	74	15	43	13	3	
	60歳代	72	7	55	8	2	
	70歳代	63	9	42	12	0	
	80歳以上	33	6	21	6	0	
居住地区	阿島	150	30	97	18	5	
	小川	65	22	32	11	0	
	伊久間	51	6	32	11	2	
	富田	36	7	26	3	0	
	大和知	6	2	3	1	0	
	氏乗	10	2	6	2	0	
	大島	5	0	5	0	0	
	加々須	13	1	9	3	0	



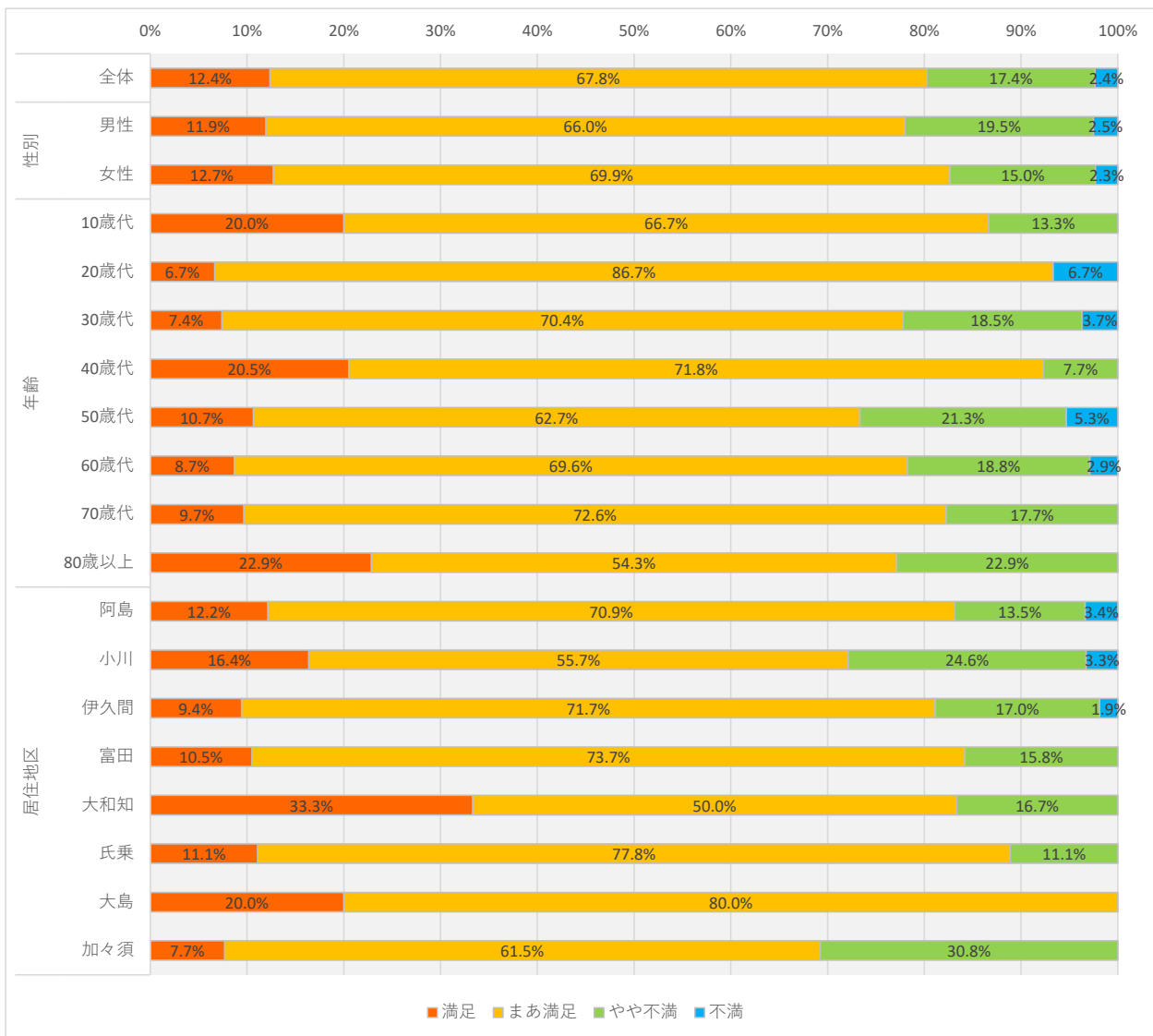
○満足度調査

問4-5子育て支援③ 喬木村の現在の状況		合計	保育園、学童保育など、保育体制が充実している				(未回答) 69
			満足	まあ満足	やや不満	不満	
全体		353	77	225	45	6	
性別	男性	165	27	112	24	2	
	女性	181	49	108	20	4	
年齢	10歳代	15	10	3	2	0	
	20歳代	16	2	13	1	0	
	30歳代	27	6	17	4	0	
	40歳代	42	13	21	6	2	
	50歳代	75	14	50	9	2	
	60歳代	73	12	51	8	2	
	70歳代	68	10	49	9	0	
	80歳以上	35	10	20	5	0	
居住地区	阿島	155	33	103	16	3	
	小川	66	23	30	12	1	
	伊久間	54	10	37	5	2	
	富田	39	5	28	6	0	
	大和知	5	1	3	1	0	
	氏乗	9	1	6	2	0	
	大島	6	1	5	0	0	
	加々須	13	3	8	2	0	



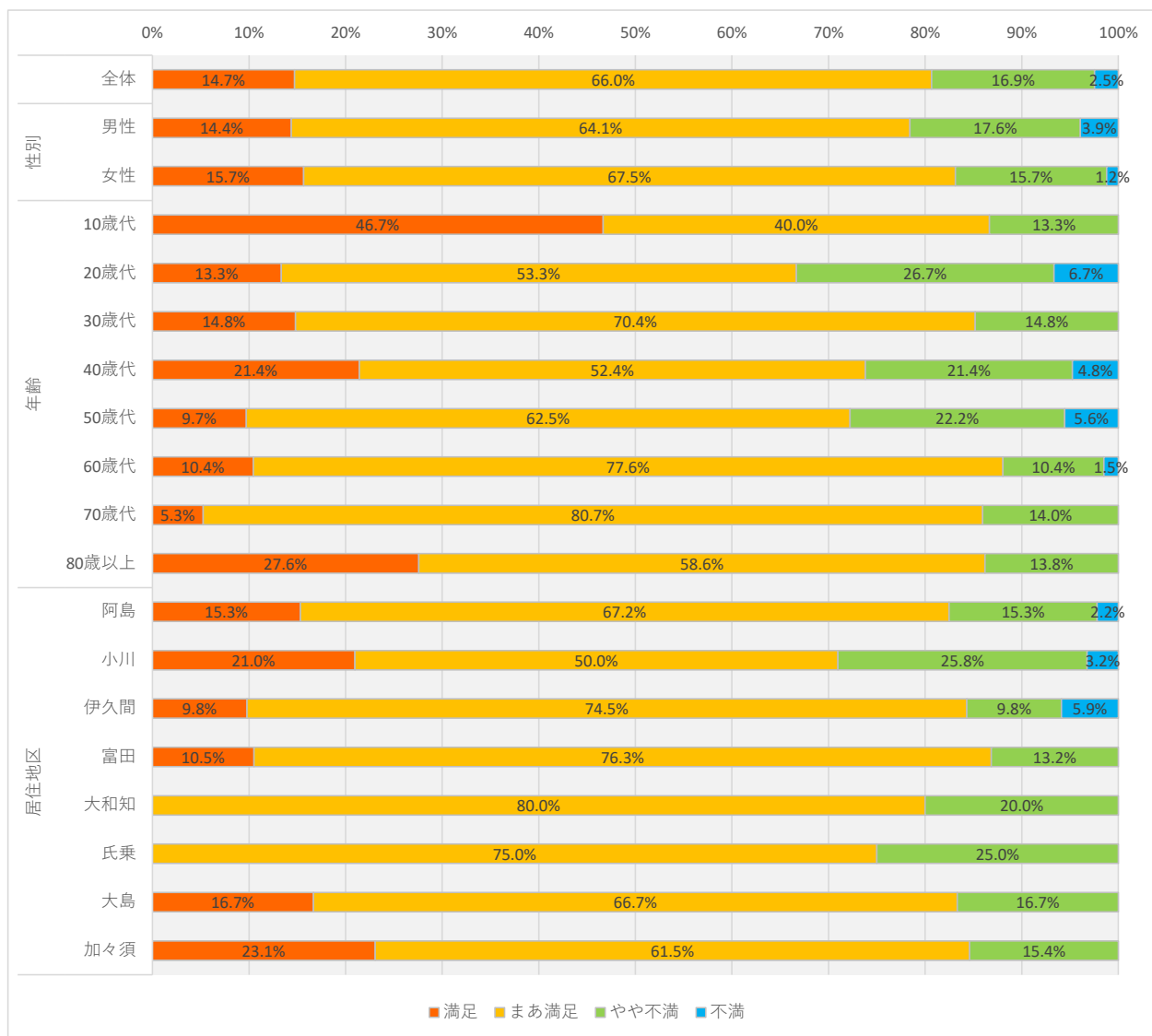
○満足度調査

問4-5子育て支援④ 喬木村の現在の状況		合計	子育て相談・情報提供が充実している				(未回答)
			満足	まあ満足	やや不満	不満	
全体		339	42	230	59	8	83
性別	男性	159	19	105	31	4	
	女性	173	22	121	26	4	
年齢	10歳代	15	3	10	2	0	
	20歳代	15	1	13	0	1	
	30歳代	27	2	19	5	1	
	40歳代	39	8	28	3	0	
	50歳代	75	8	47	16	4	
	60歳代	69	6	48	13	2	
	70歳代	62	6	45	11	0	
	80歳以上	35	8	19	8	0	
居住地区	阿島	148	18	105	20	5	
	小川	61	10	34	15	2	
	伊久間	53	5	38	9	1	
	富田	38	4	28	6	0	
	大和知	6	2	3	1	0	
	氏乗	9	1	7	1	0	
	大島	5	1	4	0	0	
	加々須	13	1	8	4	0	



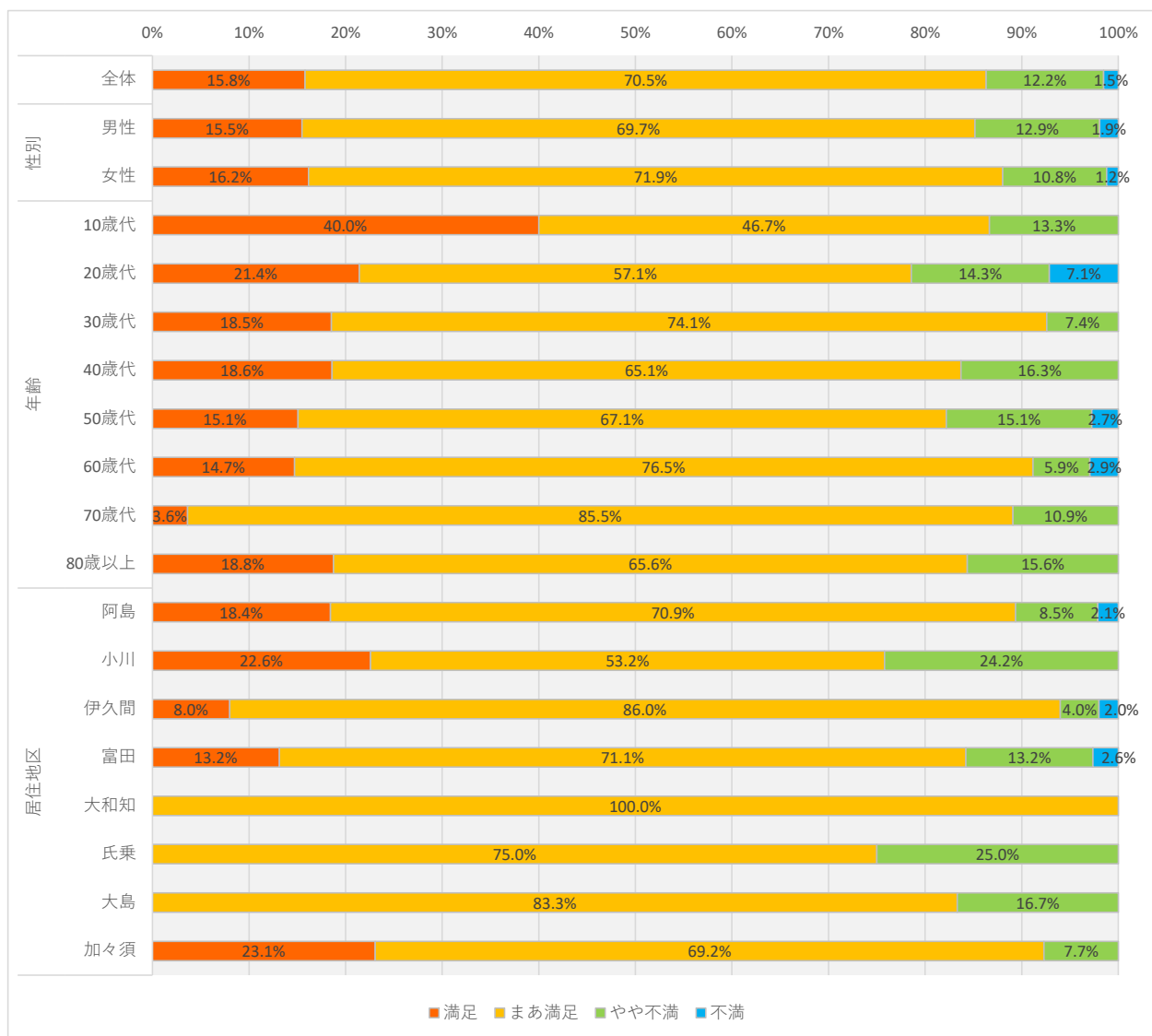
○満足度調査

問4-6教育・文化① 喬木村の現在の状況		合計	小・中学校の学習活動が充実し、成果があがっている				(未回答)
			満足	まあ満足	やや不満	不満	
全体		326	48	215	55	8	96
性別	男性	153	22	98	27	6	
	女性	166	26	112	26	2	
年齢	10歳代	15	7	6	2	0	
	20歳代	15	2	8	4	1	
	30歳代	27	4	19	4	0	
	40歳代	42	9	22	9	2	
	50歳代	72	7	45	16	4	
	60歳代	67	7	52	7	1	
	70歳代	57	3	46	8	0	
	80歳以上	29	8	17	4	0	
居住地区	阿島	137	21	92	21	3	
	小川	62	13	31	16	2	
	伊久間	51	5	38	5	3	
	富田	38	4	29	5	0	
	大和知	5	0	4	1	0	
	氏乗	8	0	6	2	0	
	大島	6	1	4	1	0	
	加々須	13	3	8	2	0	



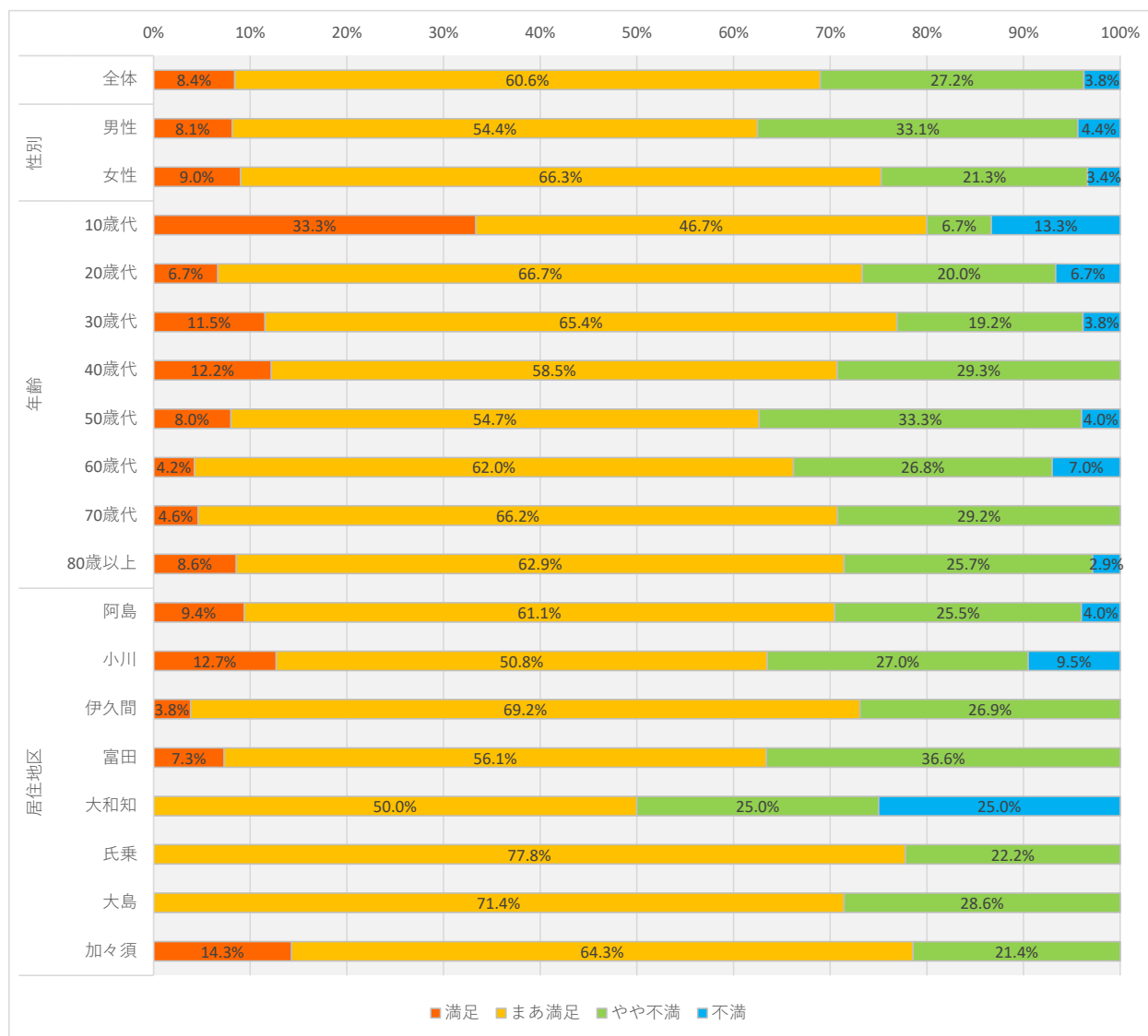
○満足度調査

問4-6教育・文化② 喬木村の現在の状況		合計	小・中学校の施設・設備が充実している				(未回答)
			満足	まあ満足	やや不満	不満	
全体		329	52	232	40	5	93
性別	男性	155	24	108	20	3	
	女性	167	27	120	18	2	
年齢	10歳代	15	6	7	2	0	
	20歳代	14	3	8	2	1	
	30歳代	27	5	20	2	0	
	40歳代	43	8	28	7	0	
	50歳代	73	11	49	11	2	
	60歳代	68	10	52	4	2	
	70歳代	55	2	47	6	0	
	80歳以上	32	6	21	5	0	
居住地区	阿島	141	26	100	12	3	
	小川	62	14	33	15	0	
	伊久間	50	4	43	2	1	
	富田	38	5	27	5	1	
	大和知	5	0	5	0	0	
	氏乗	8	0	6	2	0	
	大島	6	0	5	1	0	
	加々須	13	3	9	1	0	



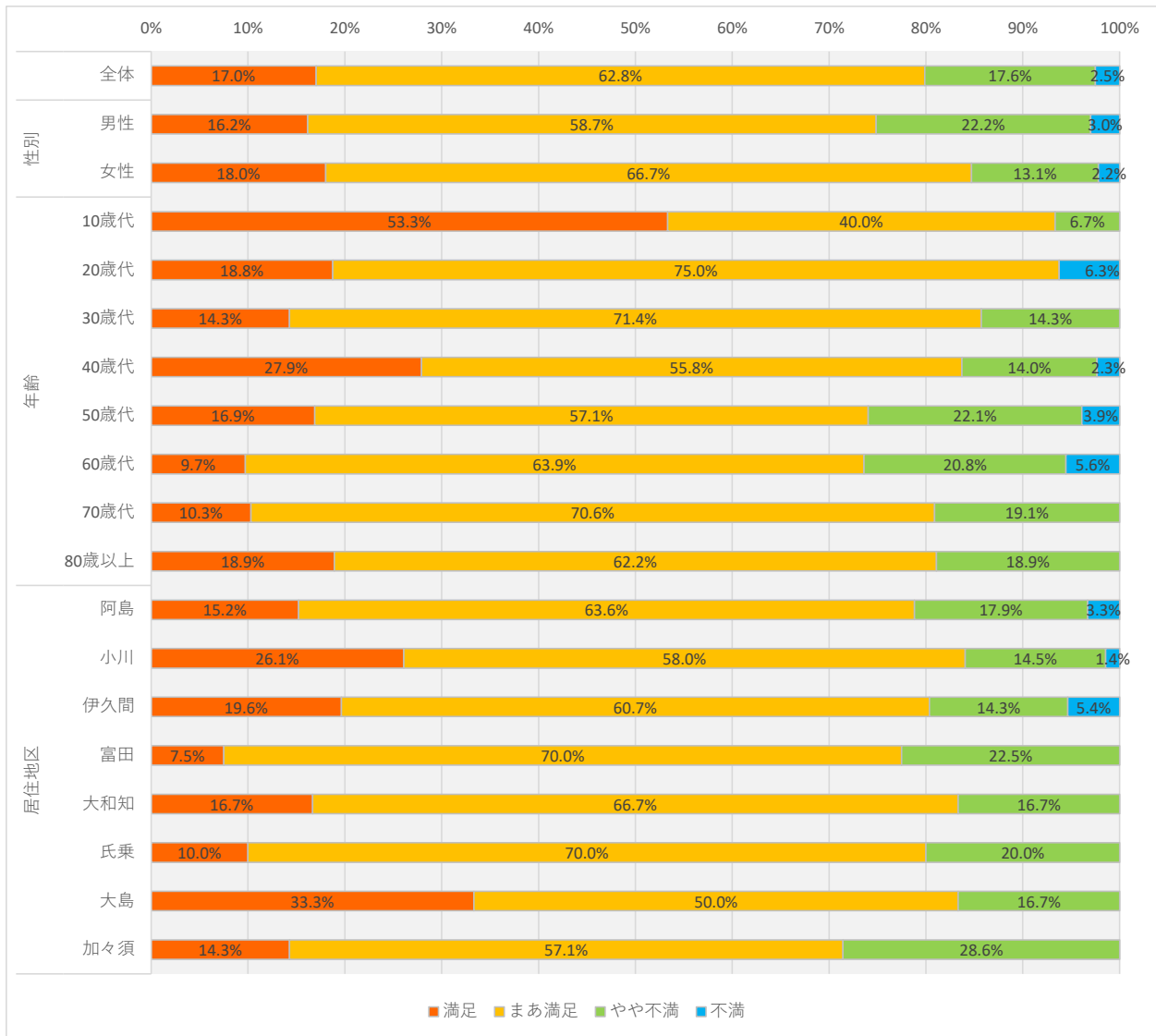
○満足度調査

問4-6教育・文化③ 喬木村の現在の状況		合計	誰もが学べる生涯学習の機会が充実している				(未回答) 77
			満足	まあ満足	やや不満	不満	
全体		345	29	209	94	13	
性別	男性	160	13	87	53	7	
	女性	178	16	118	38	6	
年齢	10歳代	15	5	7	1	2	
	20歳代	15	1	10	3	1	
	30歳代	26	3	17	5	1	
	40歳代	41	5	24	12	0	
	50歳代	75	6	41	25	3	
	60歳代	71	3	44	19	5	
	70歳代	65	3	43	19	0	
	80歳以上	35	3	22	9	1	
居住地区	阿島	149	14	91	38	6	
	小川	63	8	32	17	6	
	伊久間	52	2	36	14	0	
	富田	41	3	23	15	0	
	大和知	4	0	2	1	1	
	氏乗	9	0	7	2	0	
	大島	7	0	5	2	0	
	加々須	14	2	9	3	0	



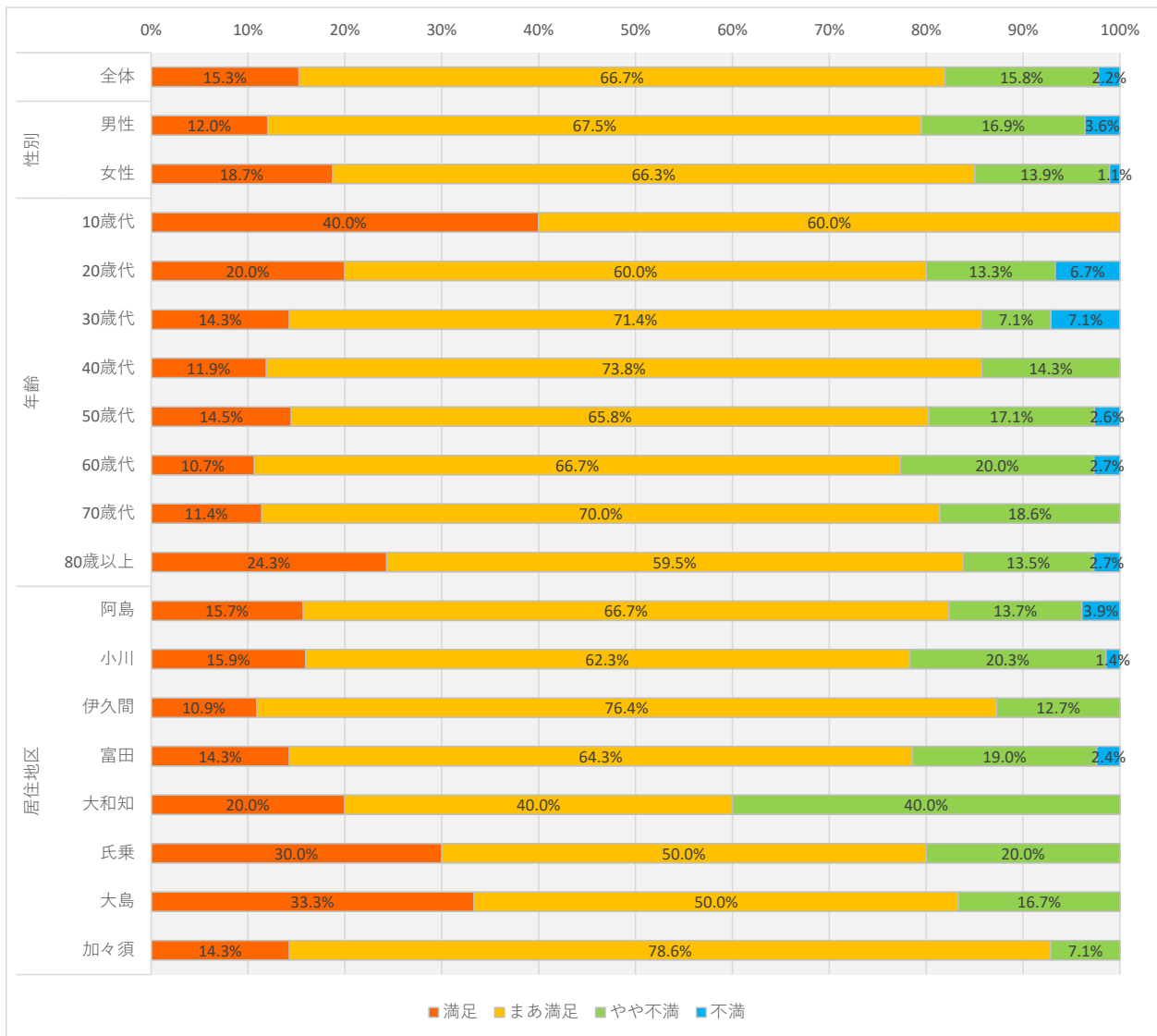
○満足度調査

問4-6教育・文化④ 喬木村の現在の状況		合計	スポーツ・レクリエーション施設が整っている				(未回答)
			満足	まあ満足	やや不満	不満	
全体		358	61	225	63	9	64
性別	男性	167	27	98	37	5	
	女性	183	33	122	24	4	
年齢	10歳代	15	8	6	1	0	
	20歳代	16	3	12	0	1	
	30歳代	28	4	20	4	0	
	40歳代	43	12	24	6	1	
	50歳代	77	13	44	17	3	
	60歳代	72	7	46	15	4	
	70歳代	68	7	48	13	0	
	80歳以上	37	7	23	7	0	
居住地区	阿島	151	23	96	27	5	
	小川	69	18	40	10	1	
	伊久間	56	11	34	8	3	
	富田	40	3	28	9	0	
	大和知	6	1	4	1	0	
	氏乗	10	1	7	2	0	
	大島	6	2	3	1	0	
	加々須	14	2	8	4	0	



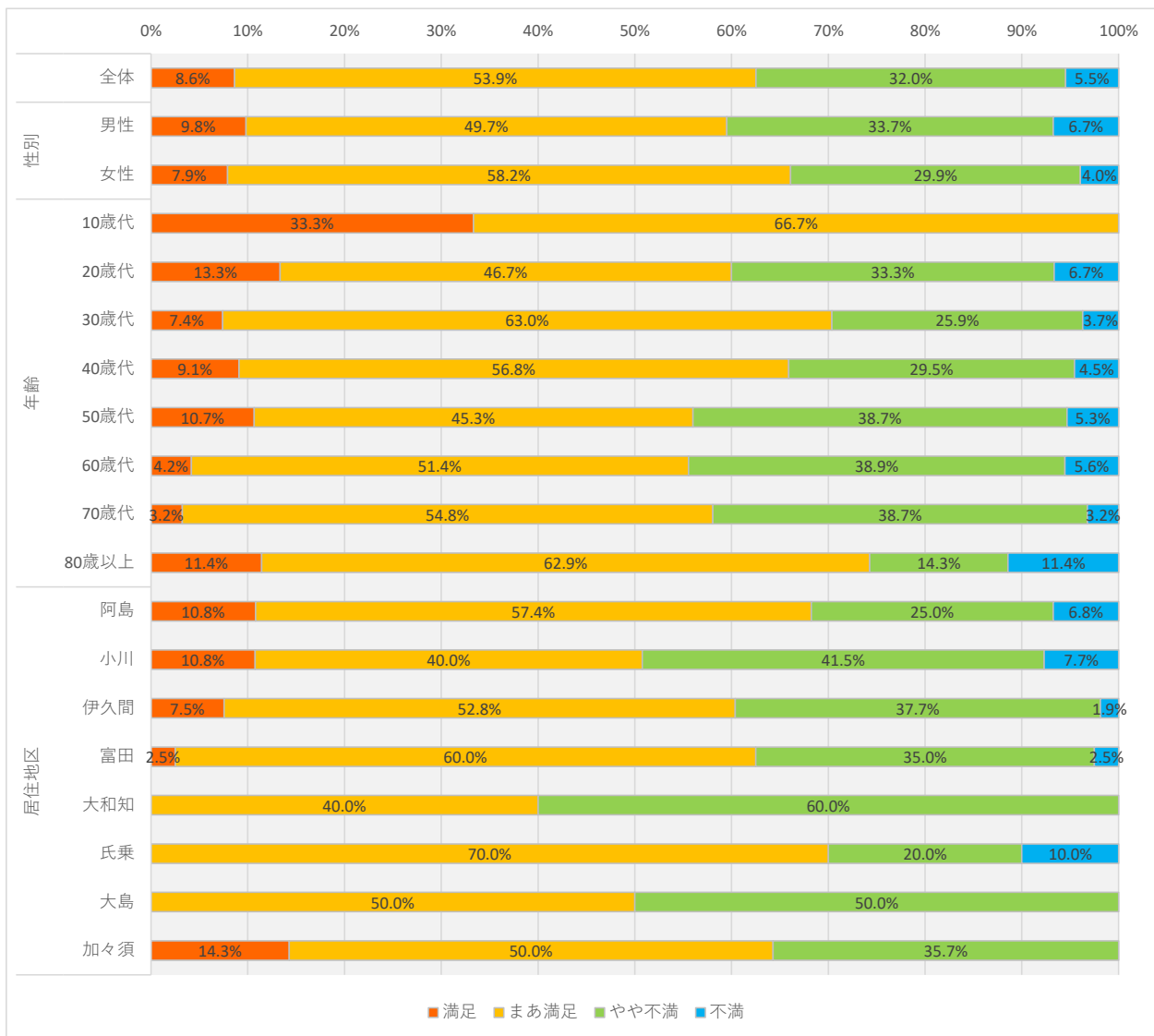
○満足度調査

問4-6教育・文化⑤ 喬木村の現在の状況		合計	歴史や伝統が大事にされている				(未回答)
			満足	まあ満足	やや不満	不満	
全体		360	55	240	57	8	62
性別	男性	166	20	112	28	6	
	女性	187	35	124	26	2	
年齢	10歳代	15	6	9	0	0	
	20歳代	15	3	9	2	1	
	30歳代	28	4	20	2	2	
	40歳代	42	5	31	6	0	
	50歳代	76	11	50	13	2	
	60歳代	75	8	50	15	2	
	70歳代	70	8	49	13	0	
	80歳以上	37	9	22	5	1	
居住地区	阿島	153	24	102	21	6	
	小川	69	11	43	14	1	
	伊久間	55	6	42	7	0	
	富田	42	6	27	8	1	
	大和知	5	1	2	2	0	
	氏乗	10	3	5	2	0	
	大島	6	2	3	1	0	
	加々須	14	2	11	1	0	



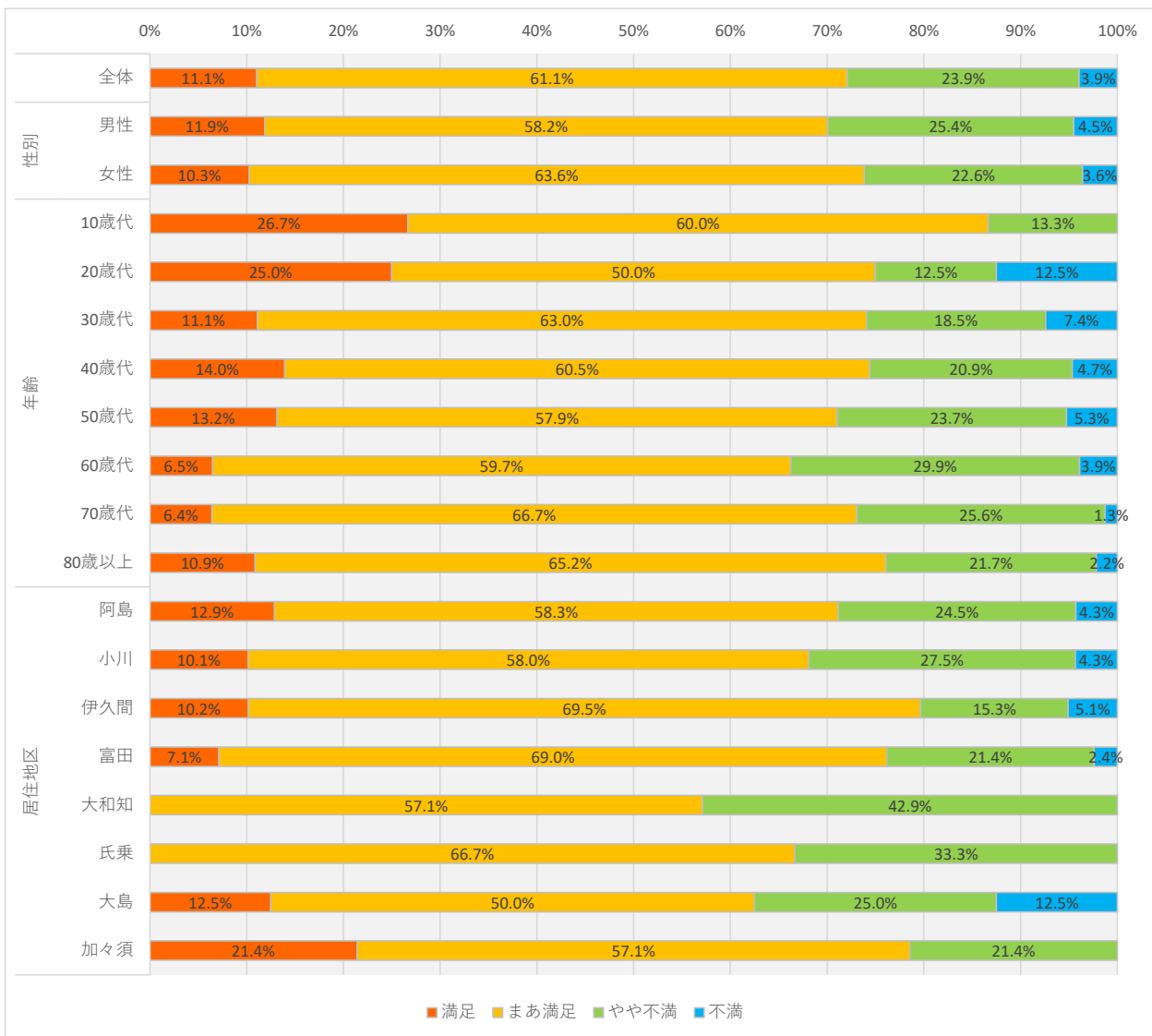
○満足度調査

問4-6教育・文化⑥ 喬木村の現在の状況		合計	男女共同参画の地域づくりができています				(未回答) 75
			満足	まあ満足	やや不満	不満	
全体		347	30	187	111	19	
性別	男性	163	16	81	55	11	
	女性	177	14	103	53	7	
年齢	10歳代	15	5	10	0	0	
	20歳代	15	2	7	5	1	
	30歳代	27	2	17	7	1	
	40歳代	44	4	25	13	2	
	50歳代	75	8	34	29	4	
	60歳代	72	3	37	28	4	
	70歳代	62	2	34	24	2	
	80歳以上	35	4	22	5	4	
居住地区	阿島	148	16	85	37	10	
	小川	65	7	26	27	5	
	伊久間	53	4	28	20	1	
	富田	40	1	24	14	1	
	大和知	5	0	2	3	0	
	氏乗	10	0	7	2	1	
	大島	6	0	3	3	0	
	加々須	14	2	7	5	0	



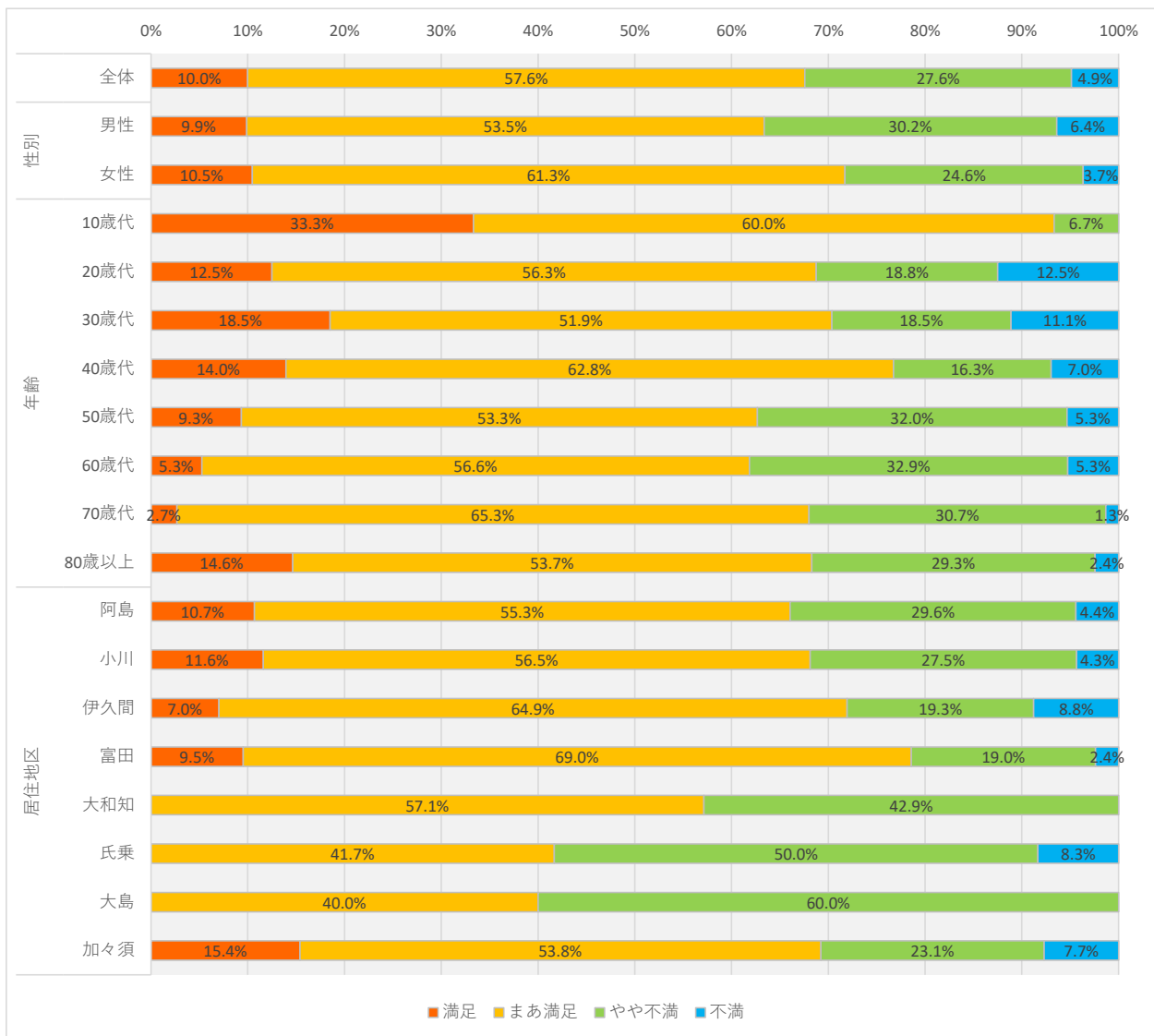
○満足度調査

問4-7地域活動① 喬木村の現在の状況		合計	地域の支え合い活動が活発である				(未回答)
			満足	まあ満足	やや不満	不満	
全体		380	42	232	91	15	42
性別	男性	177	21	103	45	8	
	女性	195	20	124	44	7	
年齢	10歳代	15	4	9	2	0	
	20歳代	16	4	8	2	2	
	30歳代	27	3	17	5	2	
	40歳代	43	6	26	9	2	
	50歳代	76	10	44	18	4	
	60歳代	77	5	46	23	3	
	70歳代	78	5	52	20	1	
	80歳以上	46	5	30	10	1	
居住地区	阿島	163	21	95	40	7	
	小川	69	7	40	19	3	
	伊久間	59	6	41	9	3	
	富田	42	3	29	9	1	
	大和知	7	0	4	3	0	
	氏乗	12	0	8	4	0	
	大島	8	1	4	2	1	
	加々須	14	3	8	3	0	



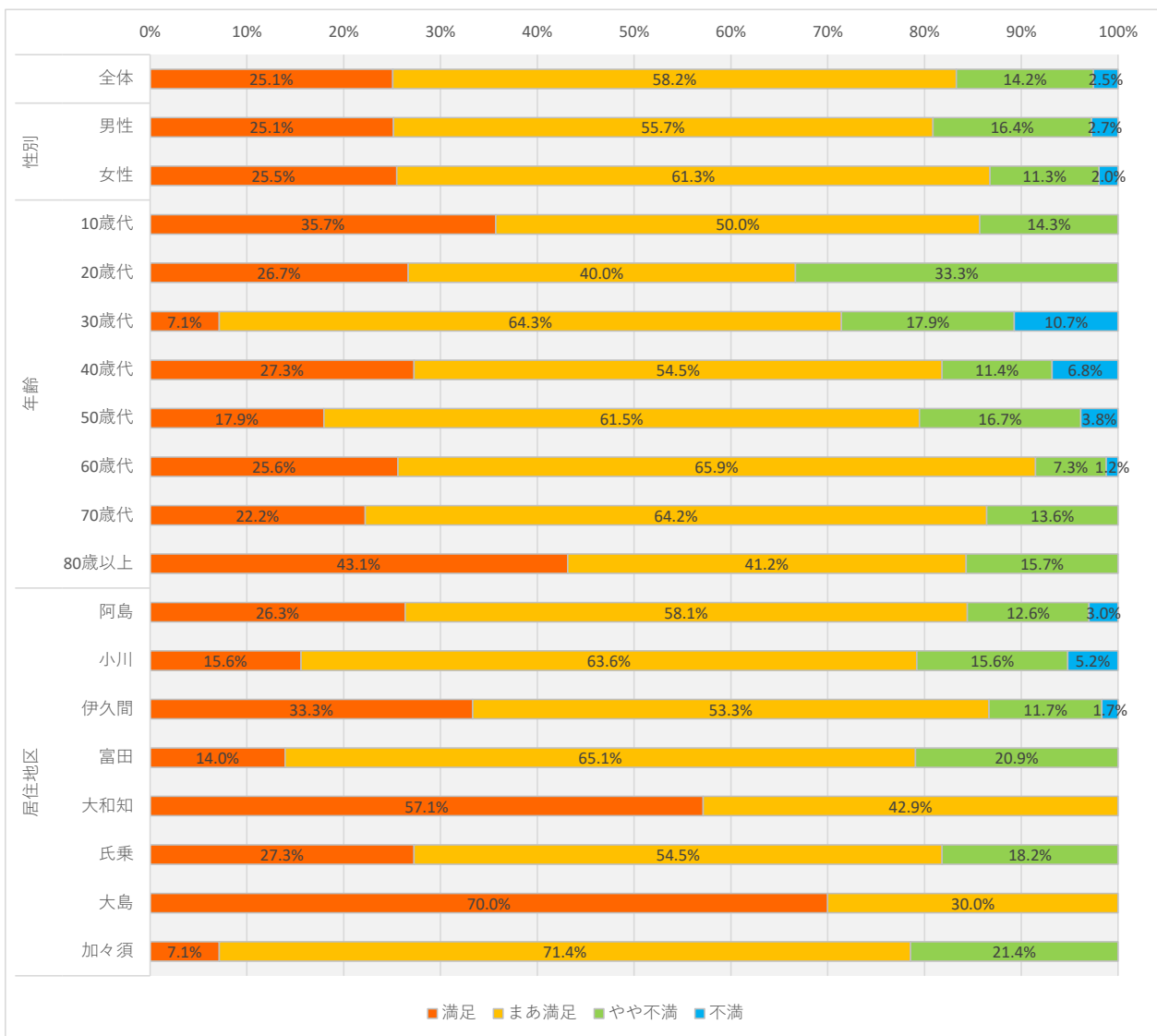
○満足度調査

問4-7地域活動② 喬木村の現在の状況		合計	住民が子どもを育む地域づくりをしている				(未回答)
			満足	まあ満足	やや不満	不満	
全体		370	37	213	102	18	52
性別	男性	172	17	92	52	11	
	女性	191	20	117	47	7	
年齢	10歳代	15	5	9	1	0	
	20歳代	16	2	9	3	2	
	30歳代	27	5	14	5	3	
	40歳代	43	6	27	7	3	
	50歳代	75	7	40	24	4	
	60歳代	76	4	43	25	4	
	70歳代	75	2	49	23	1	
	80歳以上	41	6	22	12	1	
居住地区	阿島	159	17	88	47	7	
	小川	69	8	39	19	3	
	伊久間	57	4	37	11	5	
	富田	42	4	29	8	1	
	大和知	7	0	4	3	0	
	氏乗	12	0	5	6	1	
	大島	5	0	2	3	0	
	加々須	13	2	7	3	1	



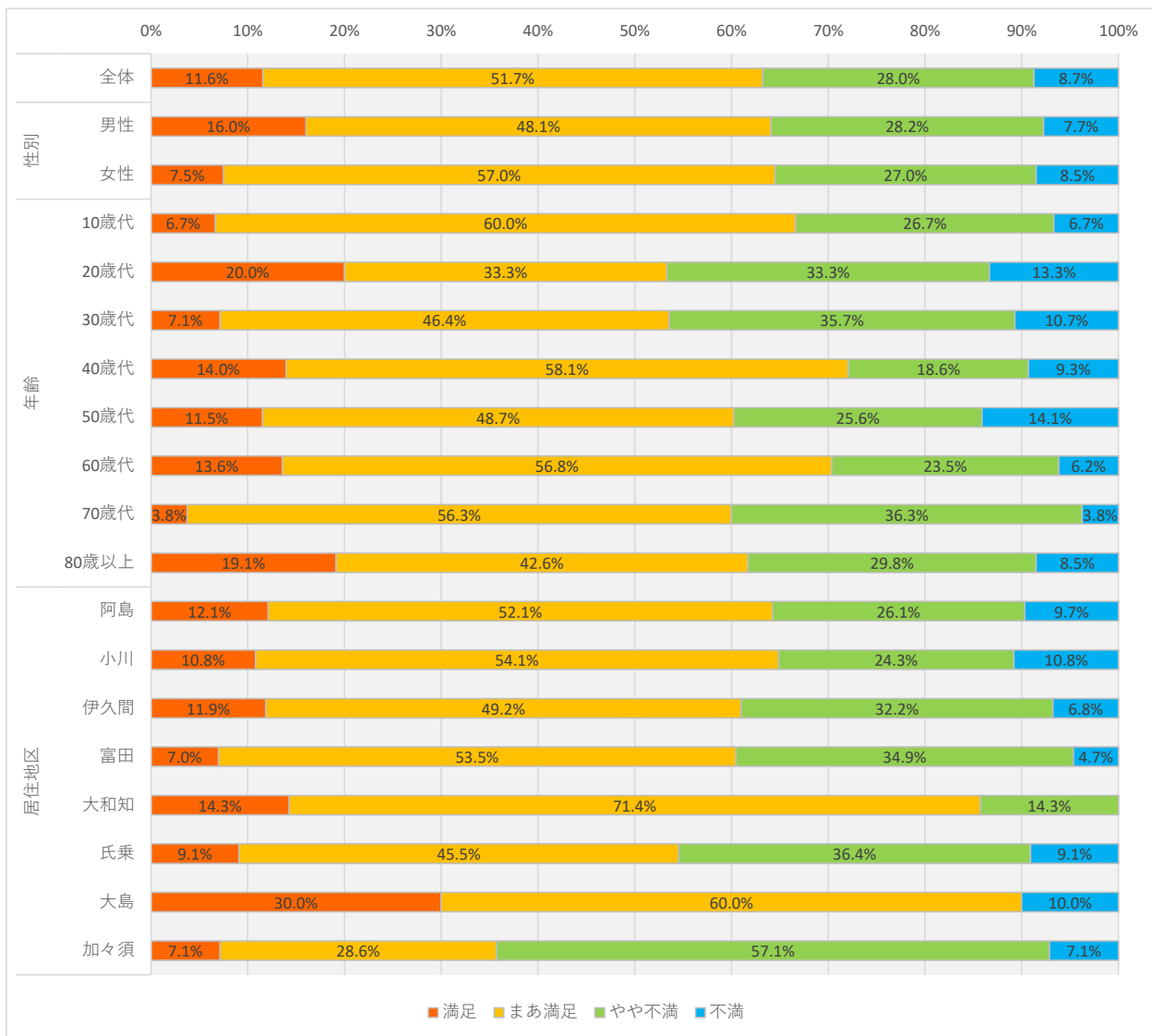
○満足度調査

問4-8行財政① 喬木村の現在の状況		合計	村からのお知らせや村政の情報等、必要とする情報を入手することができる				(未回答) 27
			満足	まあ満足	やや不満	不満	
全体		395	99	230	56	10	
性別	男性	183	46	102	30	5	
	女性	204	52	125	23	4	
年齢	10歳代	14	5	7	2	0	
	20歳代	15	4	6	5	0	
	30歳代	28	2	18	5	3	
	40歳代	44	12	24	5	3	
	50歳代	78	14	48	13	3	
	60歳代	82	21	54	6	1	
	70歳代	81	18	52	11	0	
	80歳以上	51	22	21	8	0	
居住地区	阿島	167	44	97	21	5	
	小川	77	12	49	12	4	
	伊久間	60	20	32	7	1	
	富田	43	6	28	9	0	
	大和知	7	4	3	0	0	
	氏乗	11	3	6	2	0	
	大島	10	7	3	0	0	
	加々須	14	1	10	3	0	



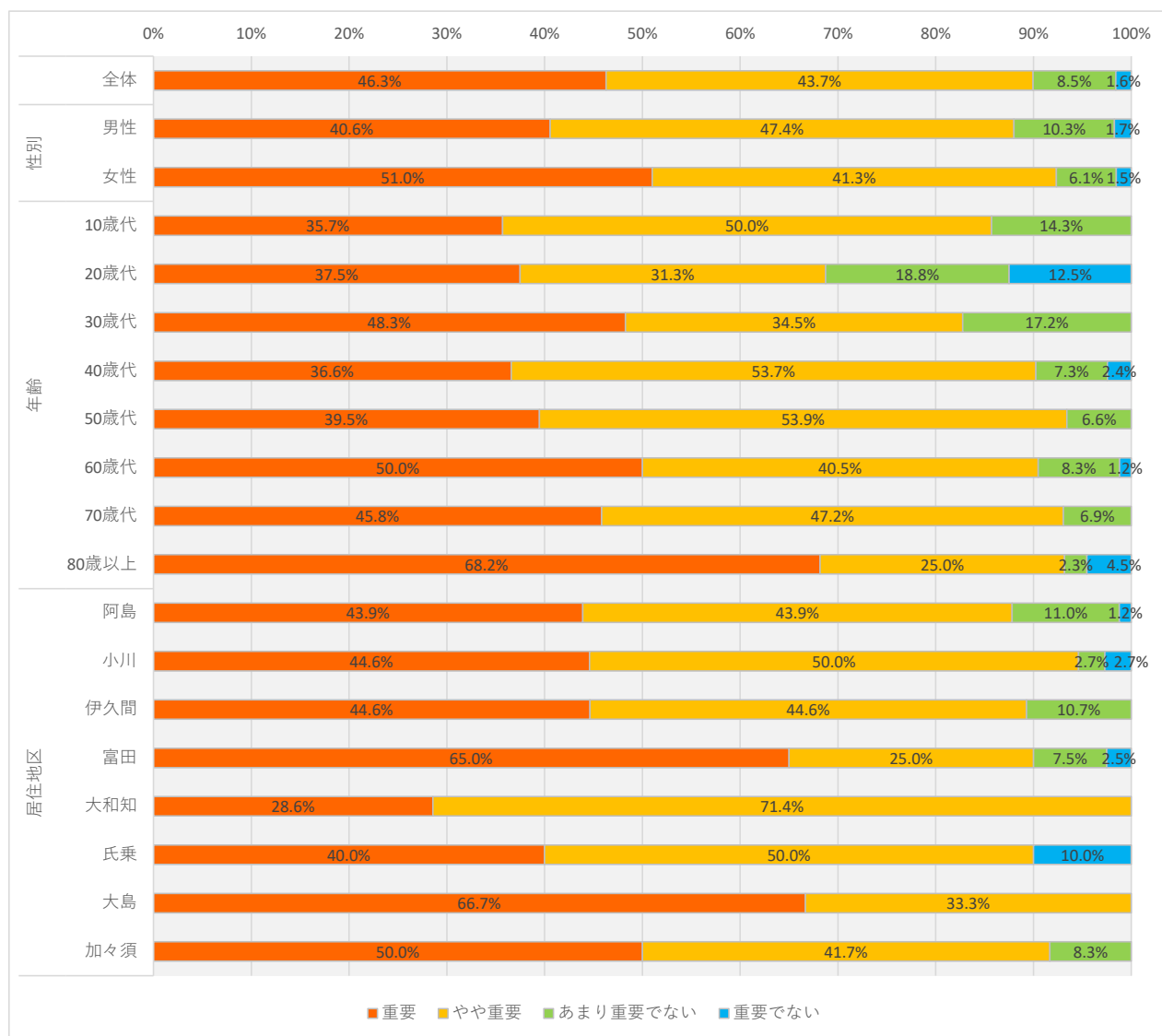
○満足度調査

問4-8行財政② 喬木村の現在の状況		合計	村民が意見や要望を言える機会がある				(未回答)
			満足	まあ満足	やや不満	不満	
全体		389	45	201	109	34	33
性別	男性	181	29	87	51	14	
	女性	200	15	114	54	17	
年齢	10歳代	15	1	9	4	1	
	20歳代	15	3	5	5	2	
	30歳代	28	2	13	10	3	
	40歳代	43	6	25	8	4	
	50歳代	78	9	38	20	11	
	60歳代	81	11	46	19	5	
	70歳代	80	3	45	29	3	
	80歳以上	47	9	20	14	4	
居住地区	阿島	165	20	86	43	16	
	小川	74	8	40	18	8	
	伊久間	59	7	29	19	4	
	富田	43	3	23	15	2	
	大和知	7	1	5	1	0	
	氏乗	11	1	5	4	1	
	大島	10	3	6	0	1	
	加々須	14	1	4	8	1	



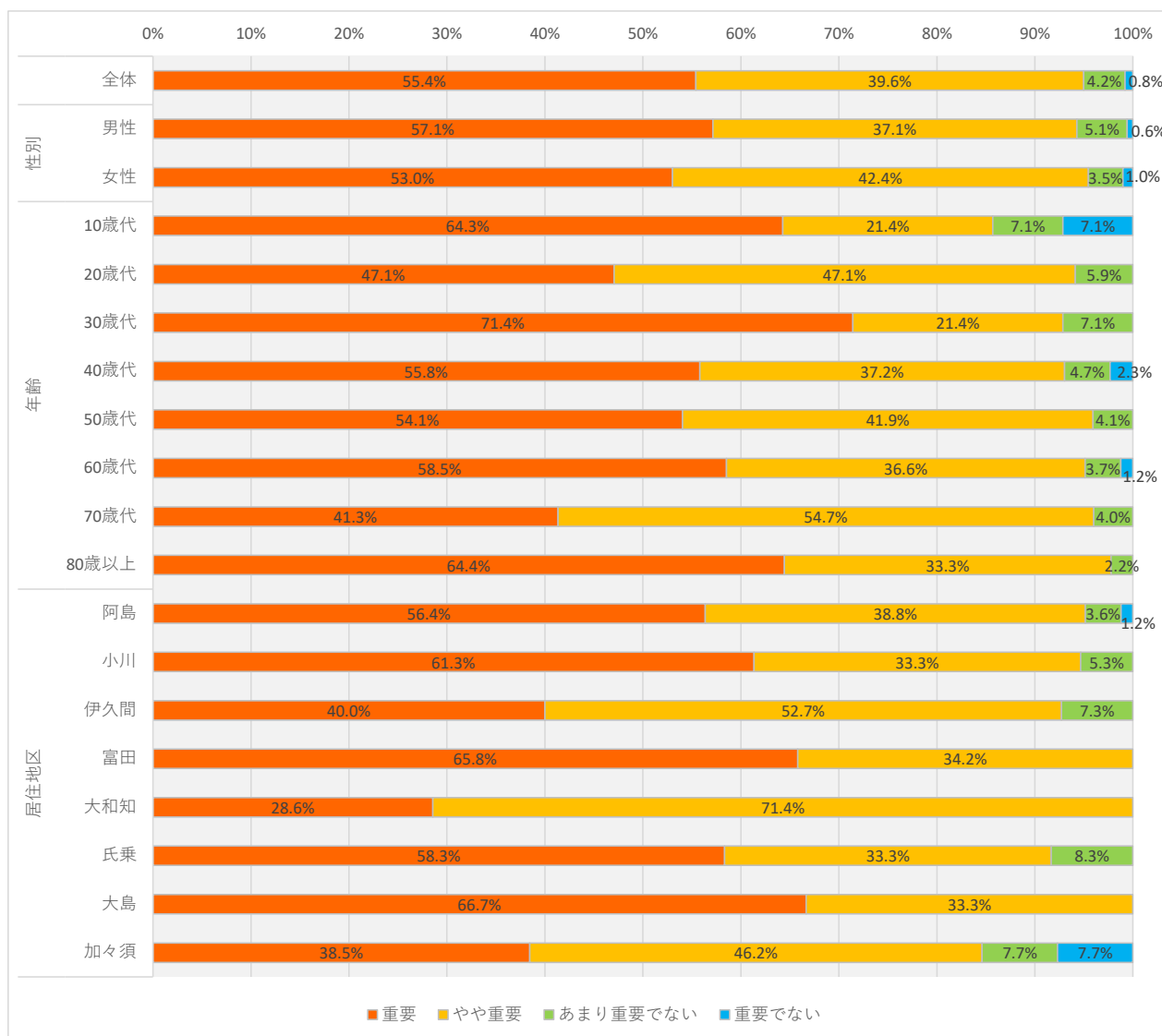
○重要度調査

問4-1利便性① 喬木村の今後のむらづくりにおける重要度		合計	鉄道・バスなど公共交通機関が利用しやすい				(未回答) 44
			重要	やや重要	あまり重要でない	重要でない	
全体		378	175	165	32	6	
性別	男性	175	71	83	18	3	
	女性	196	100	81	12	3	
年齢	10歳代	14	5	7	2	0	
	20歳代	16	6	5	3	2	
	30歳代	29	14	10	5	0	
	40歳代	41	15	22	3	1	
	50歳代	76	30	41	5	0	
	60歳代	84	42	34	7	1	
	70歳代	72	33	34	5	0	
	80歳以上	44	30	11	1	2	
居住地区	阿島	164	72	72	18	2	
	小川	74	33	37	2	2	
	伊久間	56	25	25	6	0	
	富田	40	26	10	3	1	
	大和知	7	2	5	0	0	
	氏乗	10	4	5	0	1	
	大島	9	6	3	0	0	
	加々須	12	6	5	1	0	



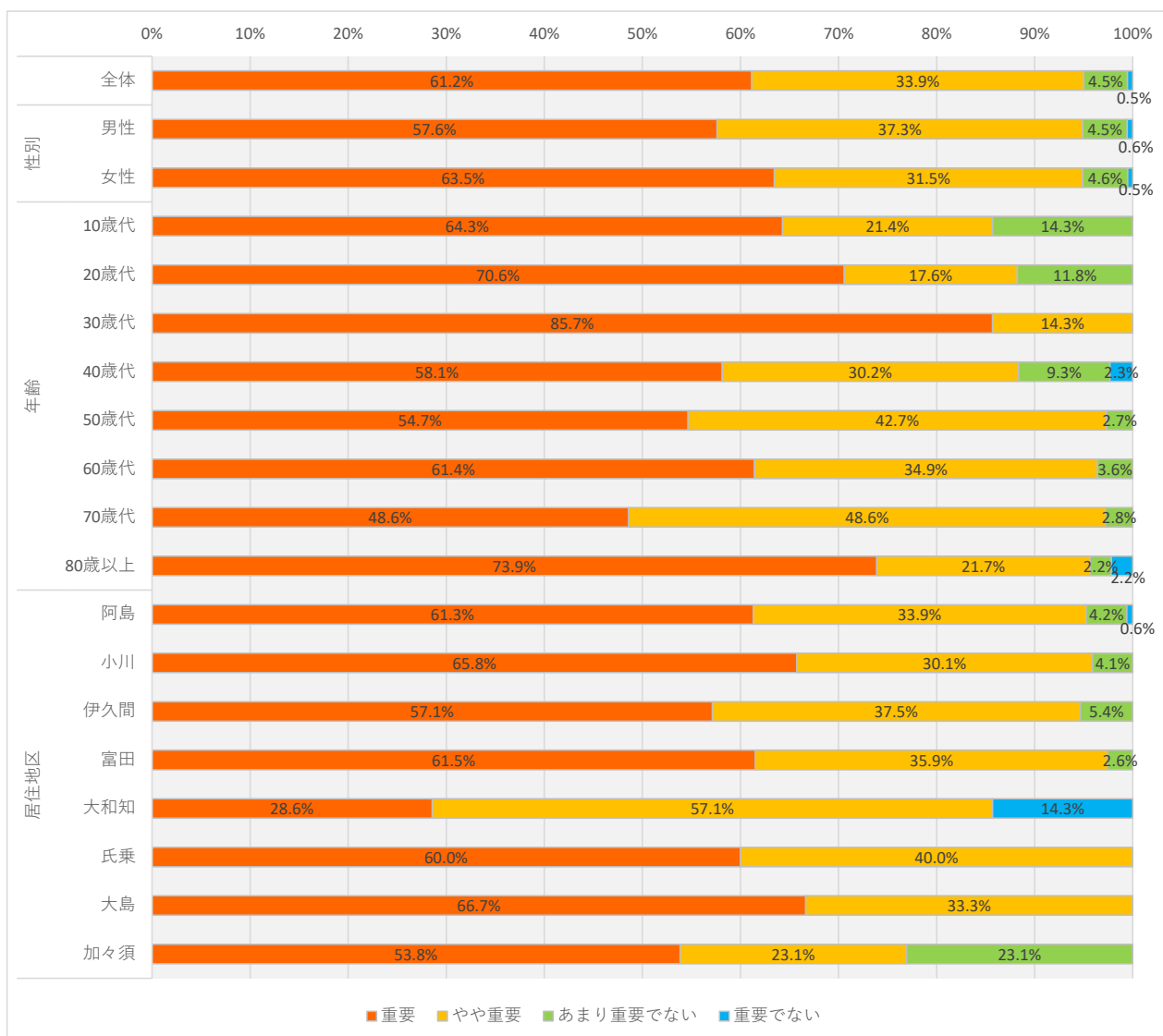
○重要度調査

問4-1利便性② 喬木村の今後のむらづくりにおける重要度		合計	道路が便利である				(未回答) 43
			重要	やや重要	あまり重要でない	重要でない	
全体		379	210	150	16	3	
性別	男性	175	100	65	9	1	
	女性	198	105	84	7	2	
年齢	10歳代	14	9	3	1	1	
	20歳代	17	8	8	1	0	
	30歳代	28	20	6	2	0	
	40歳代	43	24	16	2	1	
	50歳代	74	40	31	3	0	
	60歳代	82	48	30	3	1	
	70歳代	75	31	41	3	0	
	80歳以上	45	29	15	1	0	
居住地区	阿島	165	93	64	6	2	
	小川	75	46	25	4	0	
	伊久間	55	22	29	4	0	
	富田	38	25	13	0	0	
	大和知	7	2	5	0	0	
	氏乗	12	7	4	1	0	
	大島	9	6	3	0	0	
	加々須	13	5	6	1	1	



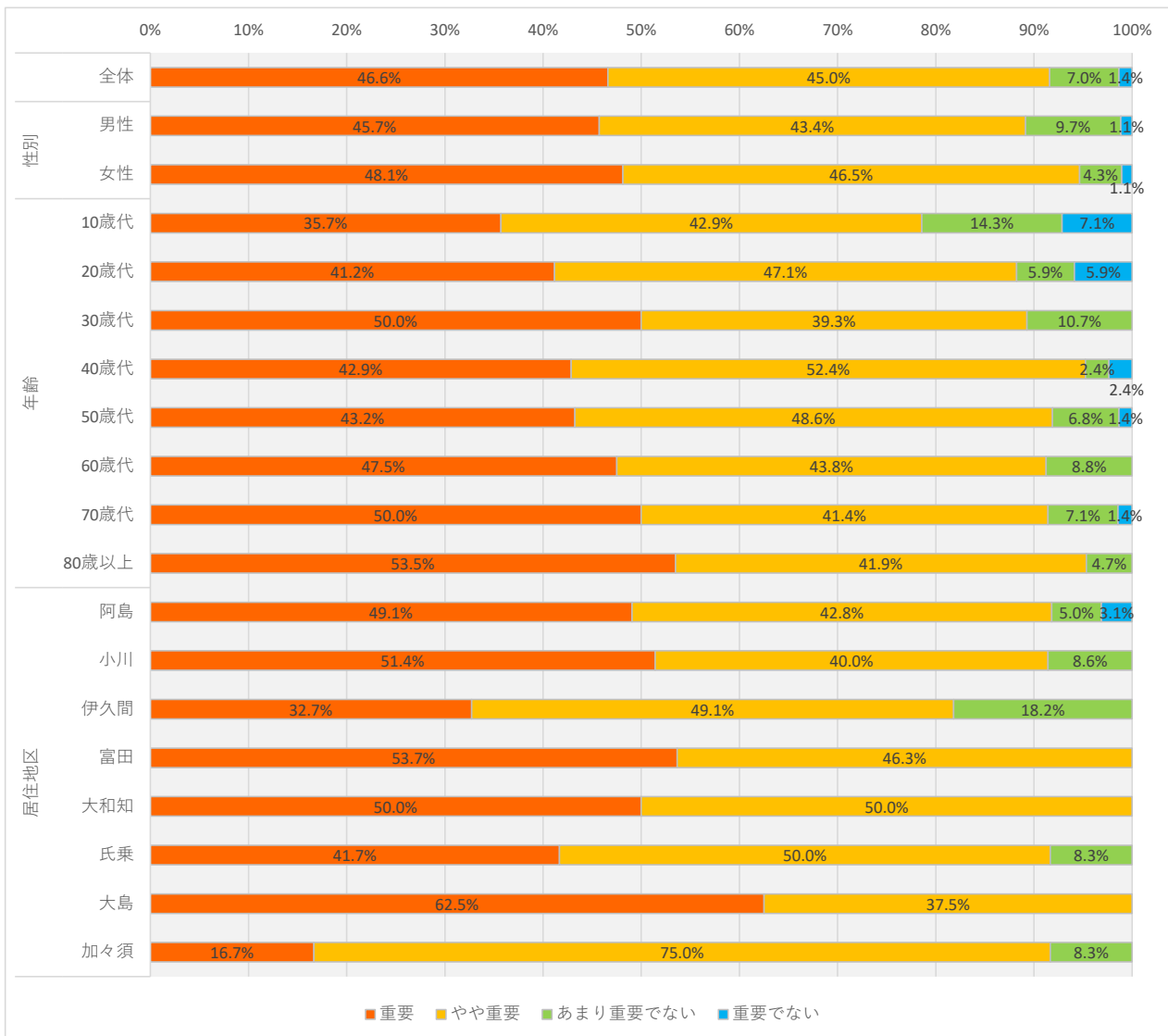
○重要度調査

問4-1利便性③ 喬木村の今後のむらづくりにおける重要度		合計	食品や日用品の買い物がしやすい				(未回答) 41
			重要	やや重要	あまり重要でない	重要でない	
全体		381	233	129	17	2	
性別	男性	177	102	66	8	1	
	女性	197	125	62	9	1	
年齢	10歳代	14	9	3	2	0	
	20歳代	17	12	3	2	0	
	30歳代	28	24	4	0	0	
	40歳代	43	25	13	4	1	
	50歳代	75	41	32	2	0	
	60歳代	83	51	29	3	0	
	70歳代	72	35	35	2	0	
	80歳以上	46	34	10	1	1	
居住地区	阿島	168	103	57	7	1	
	小川	73	48	22	3	0	
	伊久間	56	32	21	3	0	
	富田	39	24	14	1	0	
	大和知	7	2	4	0	1	
	氏乗	10	6	4	0	0	
	大島	9	6	3	0	0	
	加々須	13	7	3	3	0	



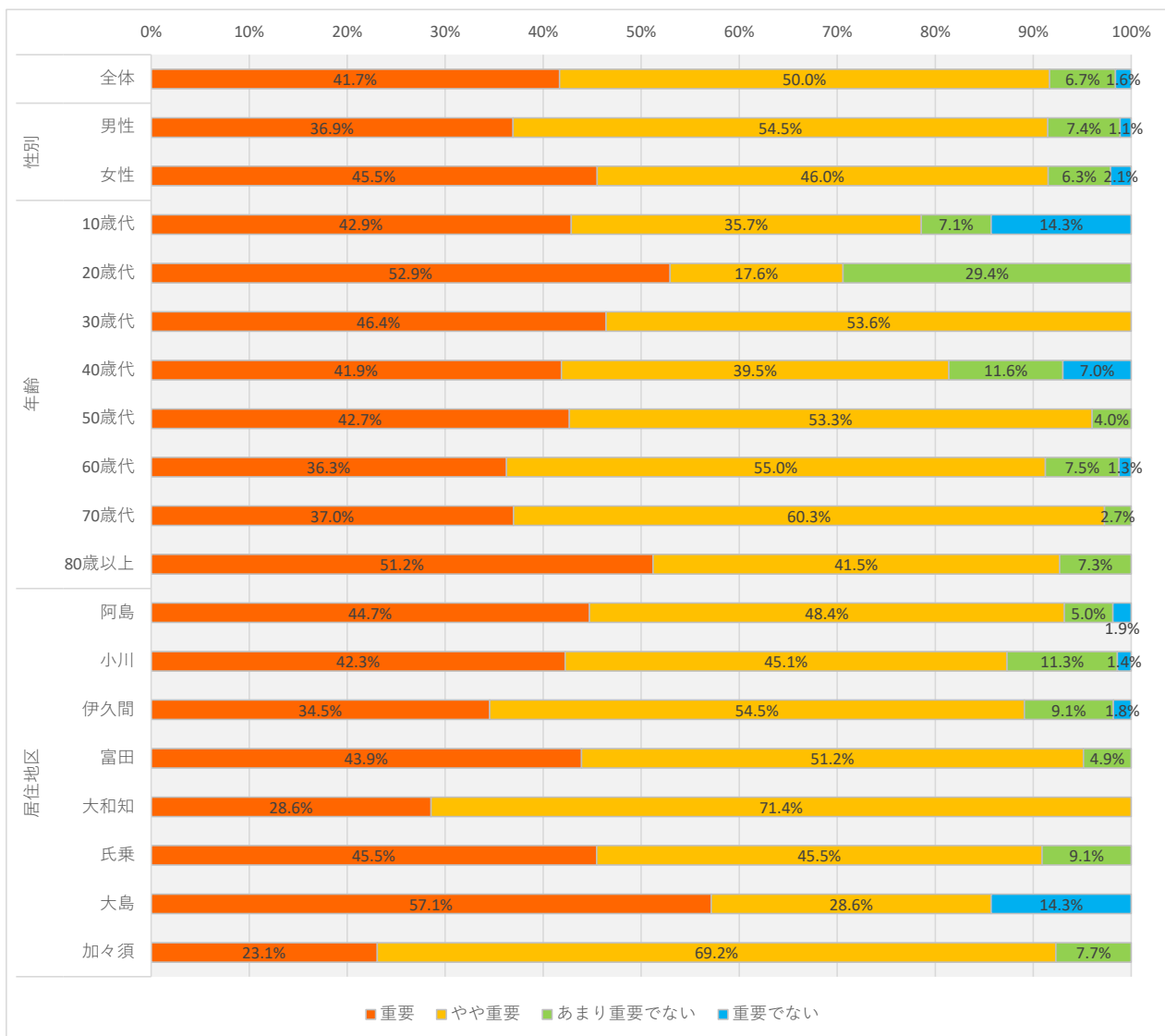
○重要度調査

問4-2快適性① 喬木村の今後のむらづくりにおける重要度		合計	住宅や宅地に恵まれている				(未回答) 53
			重要	やや重要	あまり重要でない	重要でない	
全体		369	172	166	26	5	
性別	男性	175	80	76	17	2	
	女性	187	90	87	8	2	
年齢	10歳代	14	5	6	2	1	
	20歳代	17	7	8	1	1	
	30歳代	28	14	11	3	0	
	40歳代	42	18	22	1	1	
	50歳代	74	32	36	5	1	
	60歳代	80	38	35	7	0	
	70歳代	70	35	29	5	1	
	80歳以上	43	23	18	2	0	
居住地区	阿島	159	78	68	8	5	
	小川	70	36	28	6	0	
	伊久間	55	18	27	10	0	
	富田	41	22	19	0	0	
	大和知	6	3	3	0	0	
	氏乗	12	5	6	1	0	
	大島	8	5	3	0	0	
	加々須	12	2	9	1	0	



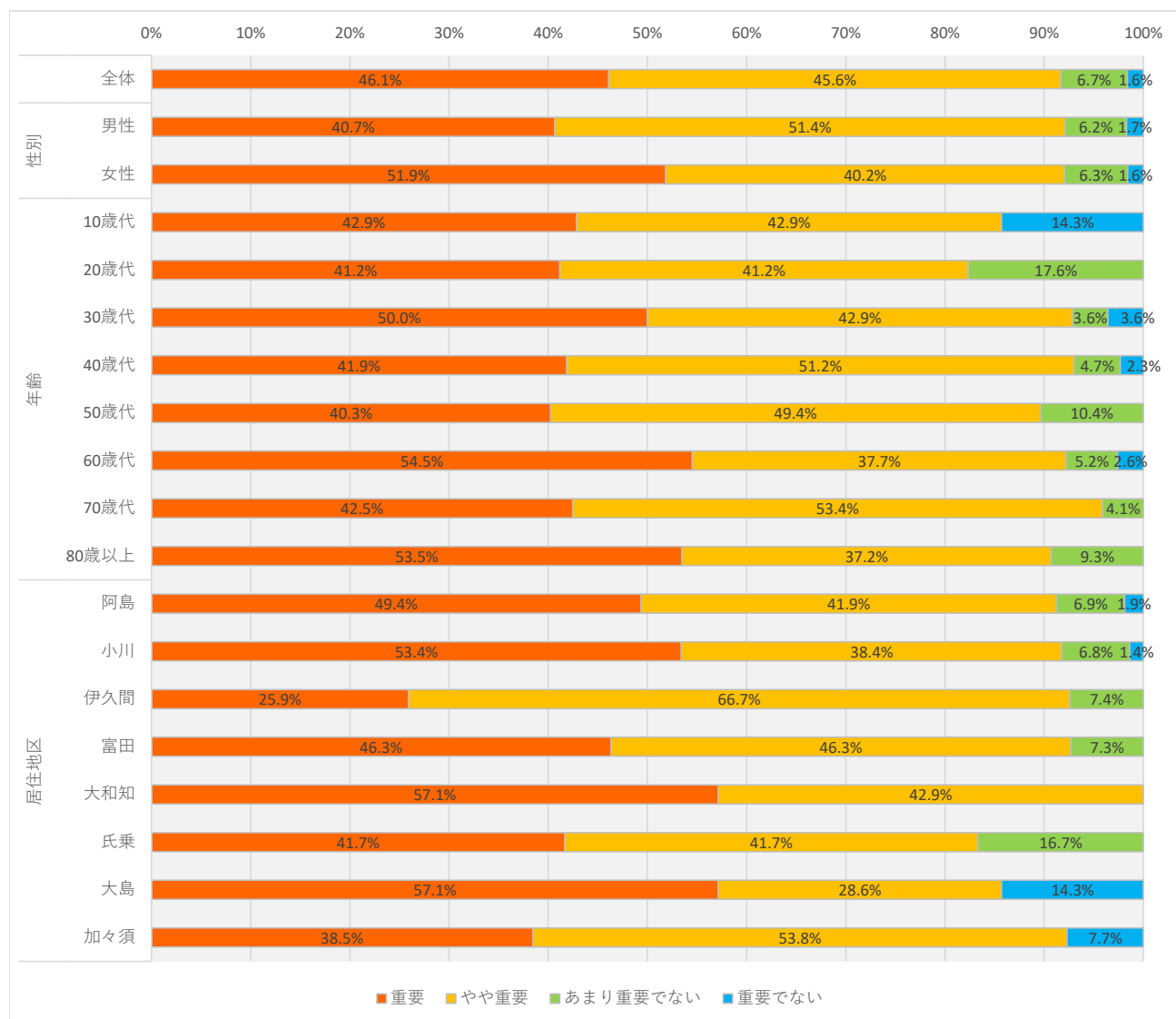
○重要度調査

問4-2快適性② 喬木村の今後のむらづくりにおける重要度		合計	ゆったりと過ごせる場所などがある				(未回答) 50
			重要	やや重要	あまり重要でない	重要でない	
全体		372	155	186	25	6	
性別	男性	176	65	96	13	2	
	女性	189	86	87	12	4	
年齢	10歳代	14	6	5	1	2	
	20歳代	17	9	3	5	0	
	30歳代	28	13	15	0	0	
	40歳代	43	18	17	5	3	
	50歳代	75	32	40	3	0	
	60歳代	80	29	44	6	1	
	70歳代	73	27	44	2	0	
	80歳以上	41	21	17	3	0	
居住地区	阿島	161	72	78	8	3	
	小川	71	30	32	8	1	
	伊久間	55	19	30	5	1	
	富田	41	18	21	2	0	
	大和知	7	2	5	0	0	
	氏乗	11	5	5	1	0	
	大島	7	4	2	0	1	
	加々須	13	3	9	1	0	



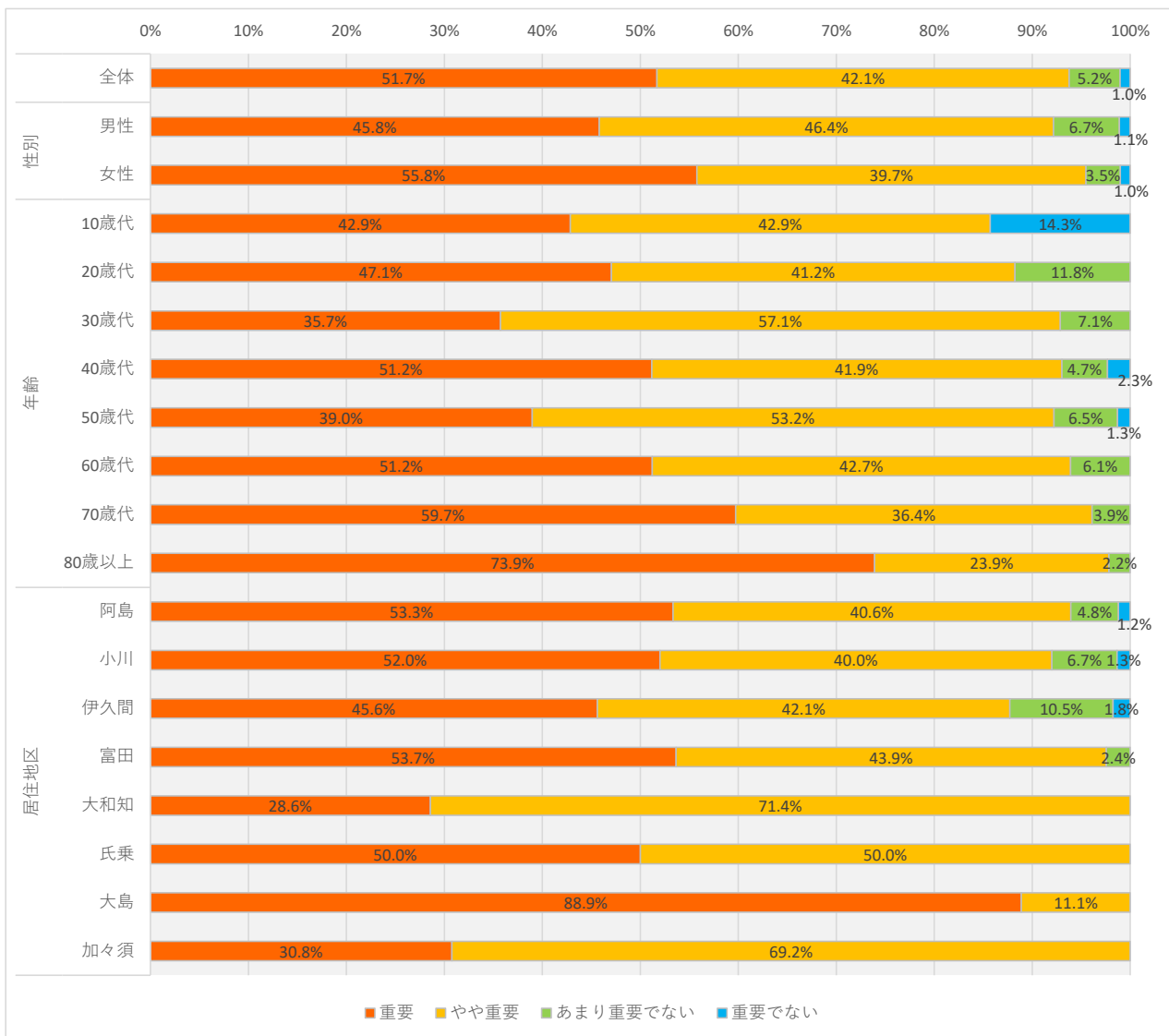
○重要度調査

問4-2快適性③ 喬木村の今後のむらづくりにおける重要度		合計	身近なところに子どもの遊び場や居場所がある				(未回答) 49
			重要	やや重要	あまり重要でない	重要でない	
全体		373	172	170	25	6	
性別	男性	177	72	91	11	3	
	女性	189	98	76	12	3	
年齢	10歳代	14	6	6	0	2	
	20歳代	17	7	7	3	0	
	30歳代	28	14	12	1	1	
	40歳代	43	18	22	2	1	
	50歳代	77	31	38	8	0	
	60歳代	77	42	29	4	2	
	70歳代	73	31	39	3	0	
	80歳以上	43	23	16	4	0	
居住地区	阿島	160	79	67	11	3	
	小川	73	39	28	5	1	
	伊久間	54	14	36	4	0	
	富田	41	19	19	3	0	
	大和知	7	4	3	0	0	
	氏乗	12	5	5	2	0	
	大島	7	4	2	0	1	
	加々須	13	5	7	0	1	



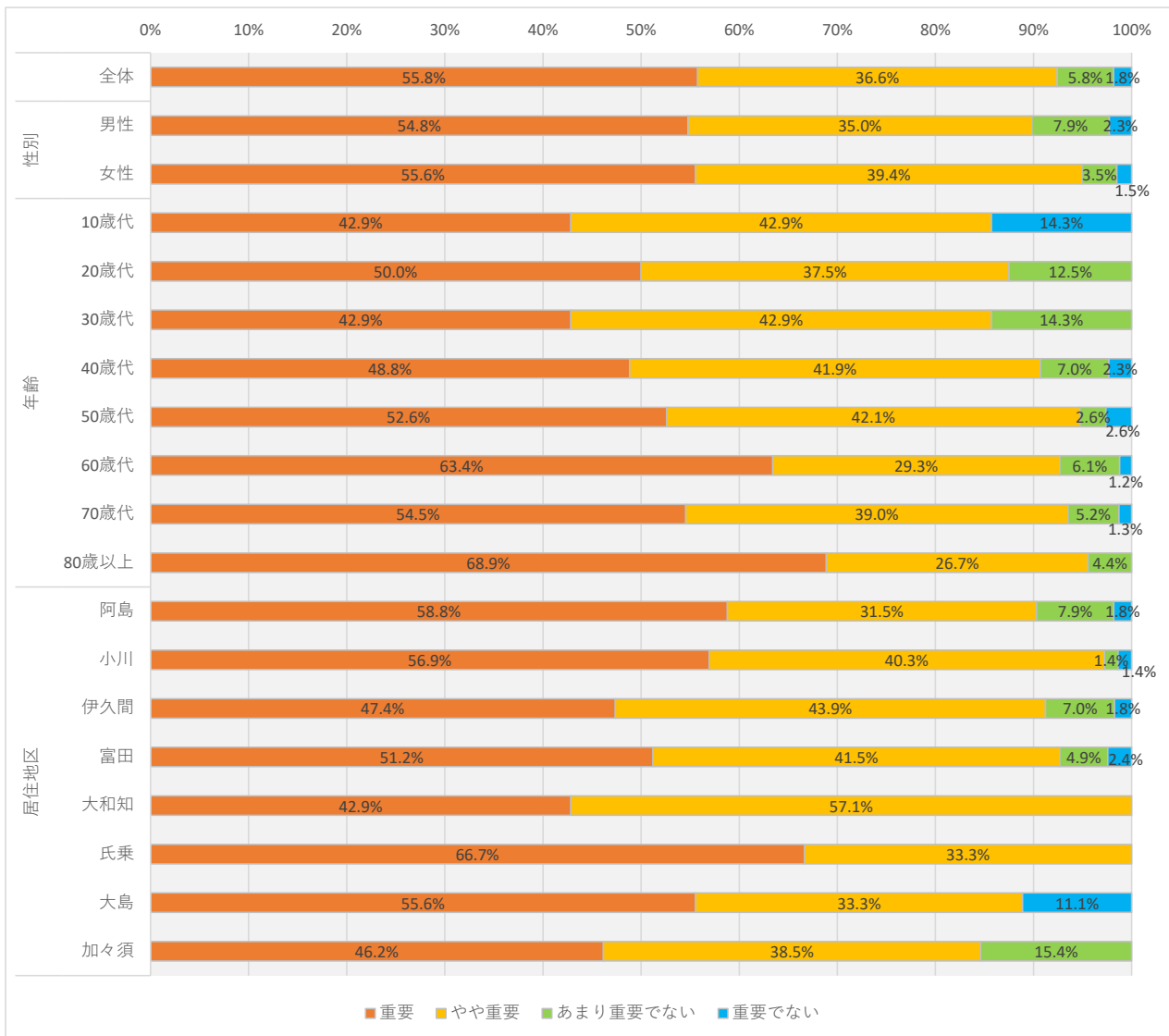
○重要度調査

問4-2快適性④ 喬木村の今後のむらづくりにおける重要度		合計	ごみの分別収集や資源回収が進められている				(未回答) 37
			重要	やや重要	あまり重要でない	重要でない	
全体		385	199	162	20	4	
性別	男性	179	82	83	12	2	
	女性	199	111	79	7	2	
年齢	10歳代	14	6	6	0	2	
	20歳代	17	8	7	2	0	
	30歳代	28	10	16	2	0	
	40歳代	43	22	18	2	1	
	50歳代	77	30	41	5	1	
	60歳代	82	42	35	5	0	
	70歳代	77	46	28	3	0	
	80歳以上	46	34	11	1	0	
居住地区	阿島	165	88	67	8	2	
	小川	75	39	30	5	1	
	伊久間	57	26	24	6	1	
	富田	41	22	18	1	0	
	大和知	7	2	5	0	0	
	氏乗	12	6	6	0	0	
	大島	9	8	1	0	0	
	加々須	13	4	9	0	0	



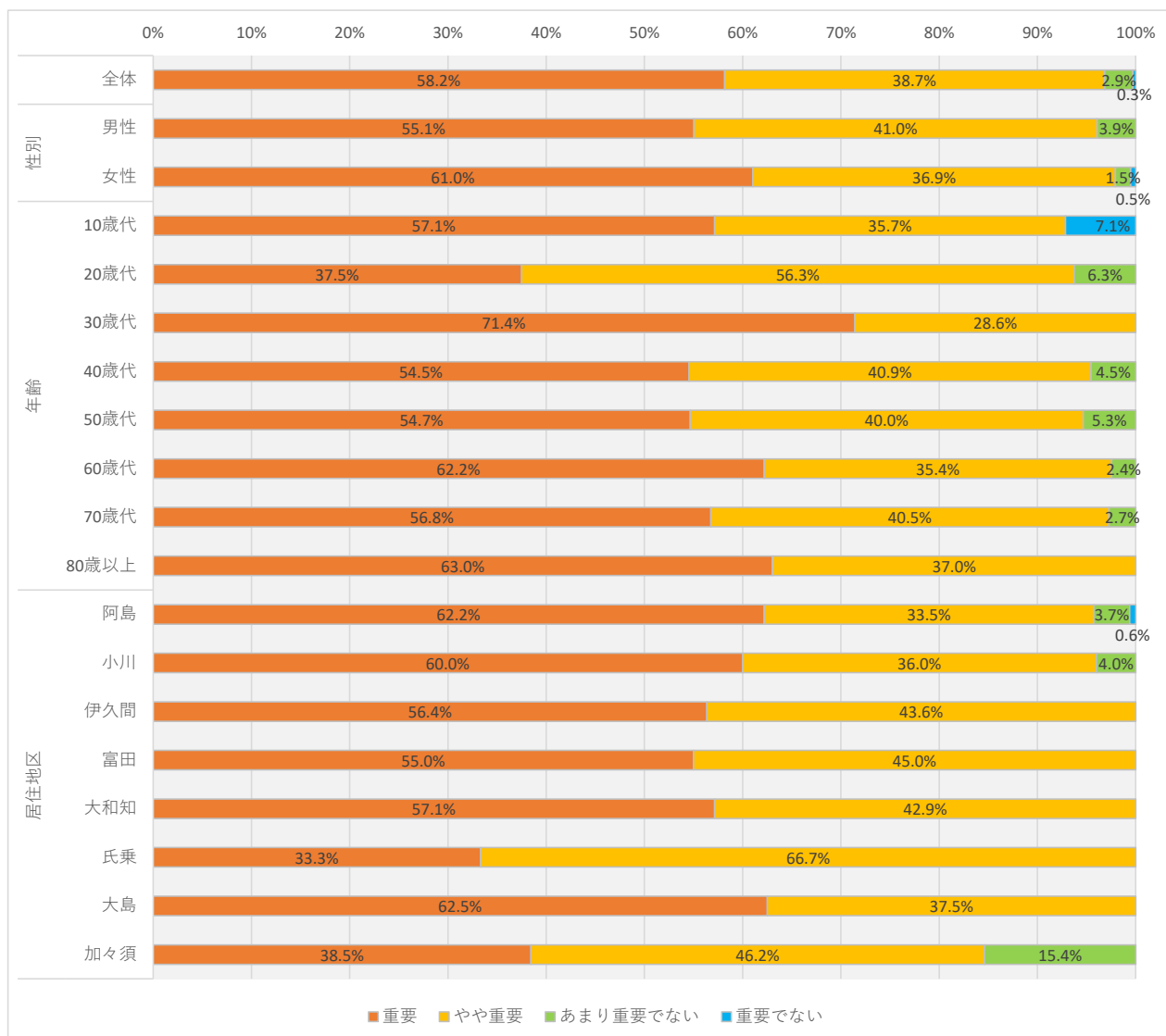
○重要度調査

問4-2快適性⑤ 喬木村の今後のむらづくりに おける重要度		合計	騒音・振動・悪臭・大気汚染等の公害問題が少ない				(未回答) 40
			重要	やや重要	あまり重要でない	重要でない	
全体		382	213	140	22	7	
性別	男性	177	97	62	14	4	
	女性	198	110	78	7	3	
年齢	10歳代	14	6	6	0	2	
	20歳代	16	8	6	2	0	
	30歳代	28	12	12	4	0	
	40歳代	43	21	18	3	1	
	50歳代	76	40	32	2	2	
	60歳代	82	52	24	5	1	
	70歳代	77	42	30	4	1	
	80歳以上	45	31	12	2	0	
居住地区	阿島	165	97	52	13	3	
	小川	72	41	29	1	1	
	伊久間	57	27	25	4	1	
	富田	41	21	17	2	1	
	大和知	7	3	4	0	0	
	氏乗	12	8	4	0	0	
	大島	9	5	3	0	1	
	加々須	13	6	5	2	0	



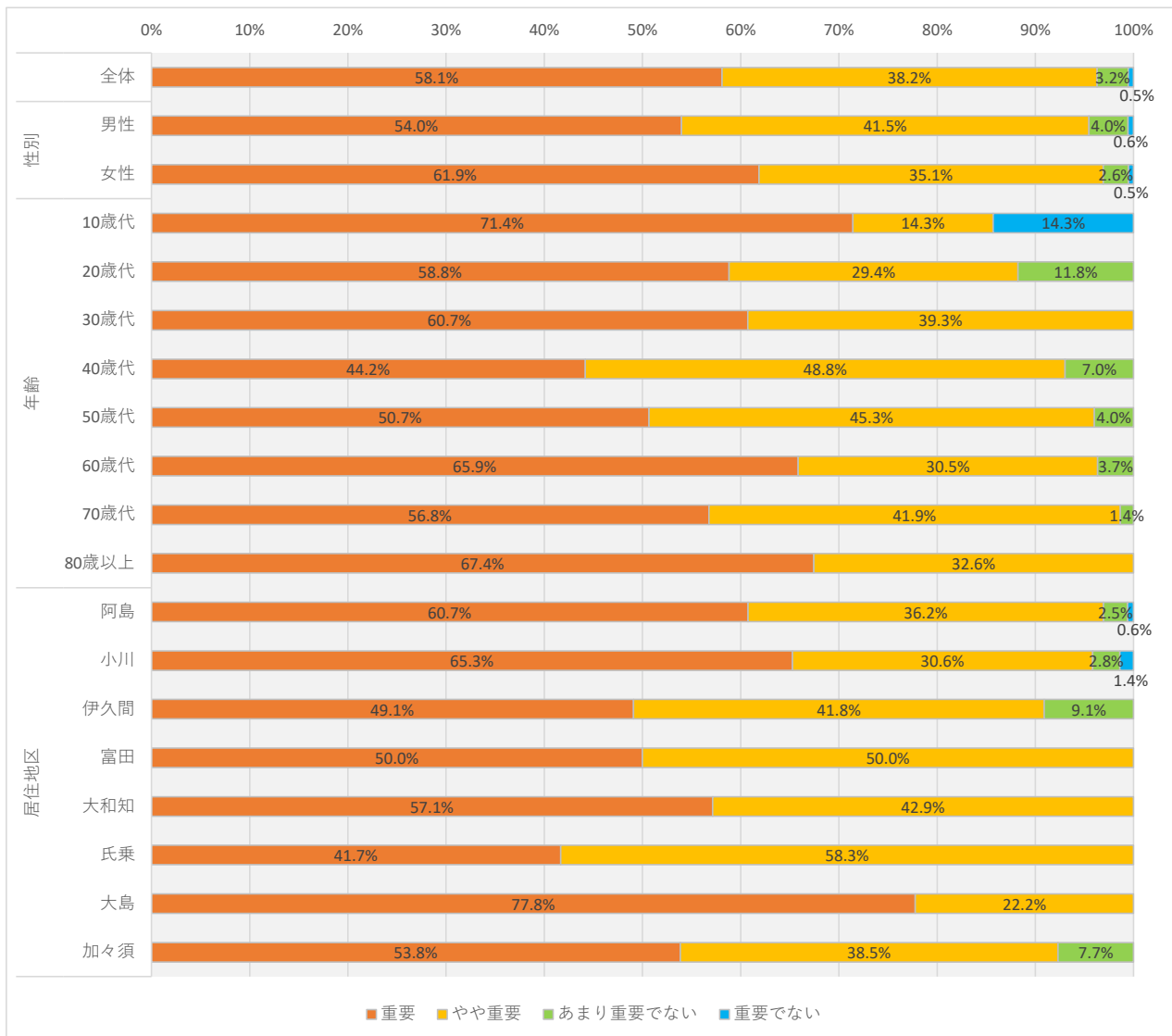
○重要度調査

問4-3安全性① 喬木村の今後のむらづくりにおける重要度		合計	歩道の整備など、交通事故防止対策が充実している				(未回答) 42
			重要	やや重要	あまり重要でない	重要でない	
全体		380	221	147	11	1	
性別	男性	178	98	73	7	0	
	女性	195	119	72	3	1	
年齢	10歳代	14	8	5	0	1	
	20歳代	16	6	9	1	0	
	30歳代	28	20	8	0	0	
	40歳代	44	24	18	2	0	
	50歳代	75	41	30	4	0	
	60歳代	82	51	29	2	0	
	70歳代	74	42	30	2	0	
	80歳以上	46	29	17	0	0	
居住地区	阿島	164	102	55	6	1	
	小川	75	45	27	3	0	
	伊久間	55	31	24	0	0	
	富田	40	22	18	0	0	
	大和知	7	4	3	0	0	
	氏乗	12	4	8	0	0	
	大島	8	5	3	0	0	
	加々須	13	5	6	2	0	



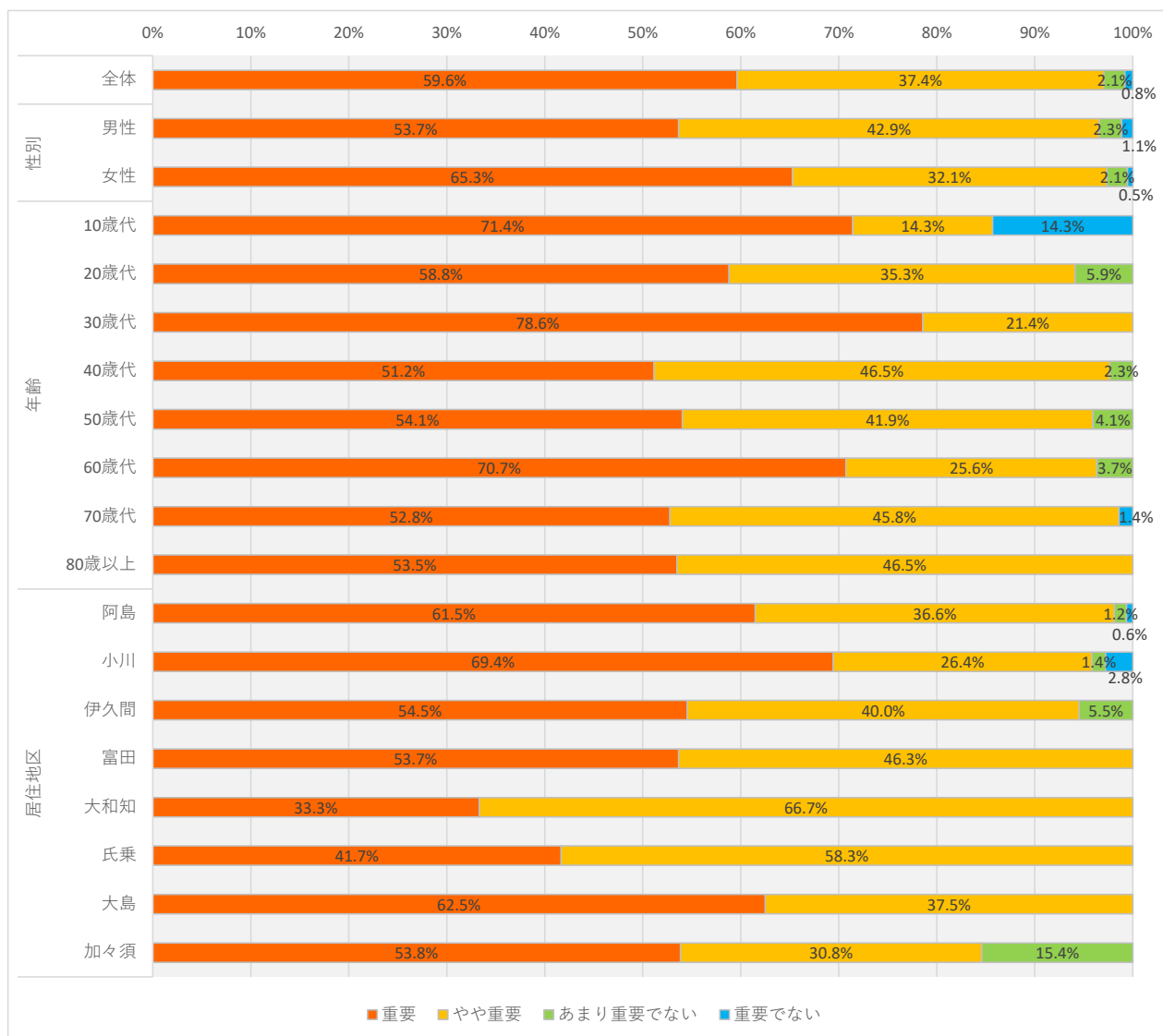
○重要度調査

問4-3安全性② 喬木村の今後のむらづくりに おける重要度		合計	消防・救急体制が整っている				(未回答) 45
			重要	やや重要	あまり重要でない	重要でない	
全体		377	219	144	12	2	
性別	男性	176	95	73	7	1	
	女性	194	120	68	5	1	
年齢	10歳代	14	10	2	0	2	
	20歳代	17	10	5	2	0	
	30歳代	28	17	11	0	0	
	40歳代	43	19	21	3	0	
	50歳代	75	38	34	3	0	
	60歳代	82	54	25	3	0	
	70歳代	74	42	31	1	0	
	80歳以上	43	29	14	0	0	
居住地区	阿島	163	99	59	4	1	
	小川	72	47	22	2	1	
	伊久間	55	27	23	5	0	
	富田	40	20	20	0	0	
	大和知	7	4	3	0	0	
	氏乗	12	5	7	0	0	
	大島	9	7	2	0	0	
	加々須	13	7	5	1	0	



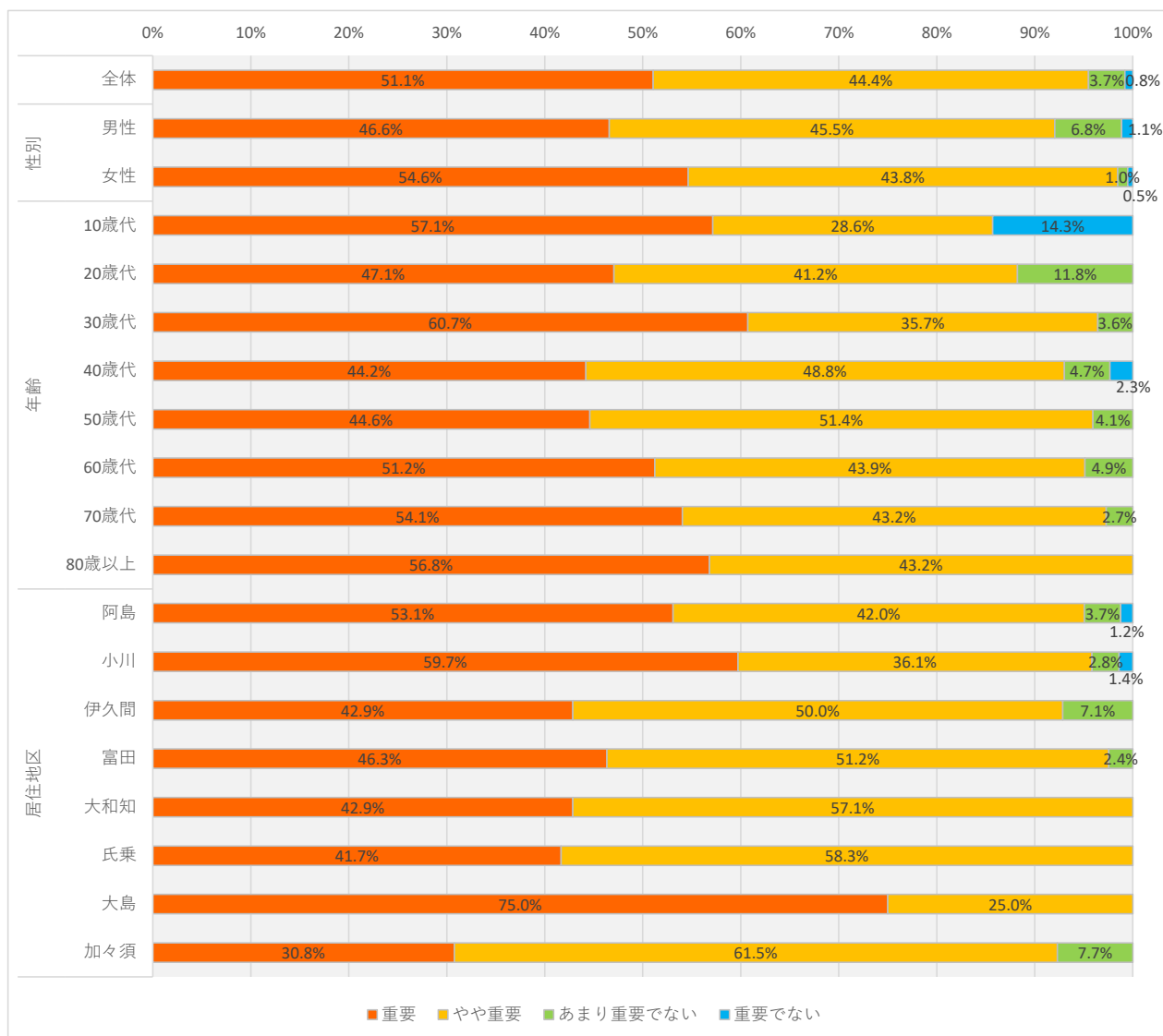
○重要度調査

問4-3安全性③ 喬木村の今後のむらづくりに おける重要度		合計	防災対策が整っている				(未回答) 48
			重要	やや重要	あまり重要でない	重要でない	
全体		374	223	140	8	3	
性別	男性	177	95	76	4	2	
	女性	190	124	61	4	1	
年齢	10歳代	14	10	2	0	2	
	20歳代	17	10	6	1	0	
	30歳代	28	22	6	0	0	
	40歳代	43	22	20	1	0	
	50歳代	74	40	31	3	0	
	60歳代	82	58	21	3	0	
	70歳代	72	38	33	0	1	
	80歳以上	43	23	20	0	0	
居住地区	阿島	161	99	59	2	1	
	小川	72	50	19	1	2	
	伊久間	55	30	22	3	0	
	富田	41	22	19	0	0	
	大和知	6	2	4	0	0	
	氏乗	12	5	7	0	0	
	大島	8	5	3	0	0	
	加々須	13	7	4	2	0	



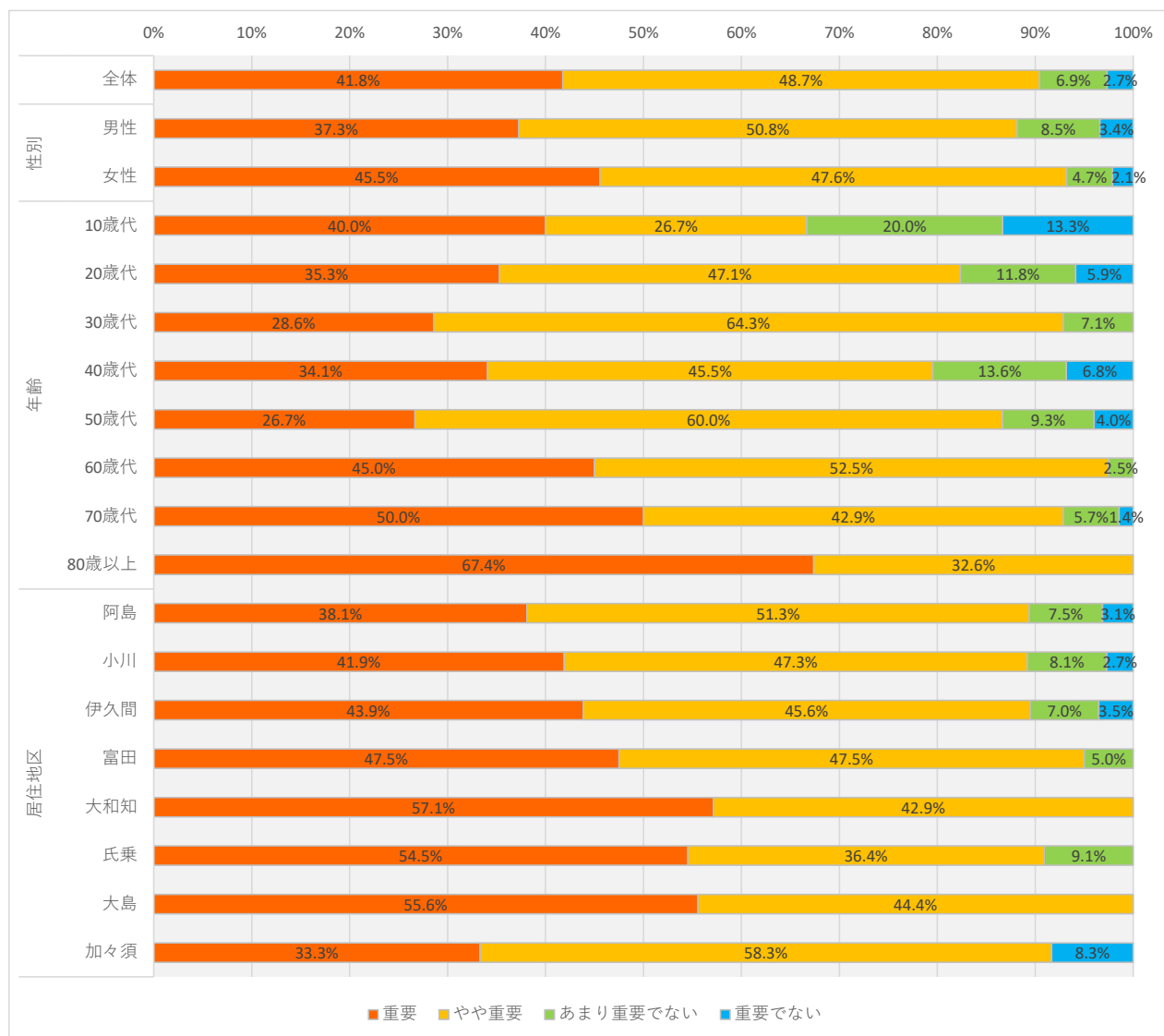
○重要度調査

問4-3安全性④ 喬木村の今後のむらづくりに おける重要度		合計	街路灯など、防犯の面で安心である				(未回答) 46
			重要	やや重要	あまり重要でない	重要でない	
全体		376	192	167	14	3	
性別	男性	176	82	80	12	2	
	女性	194	106	85	2	1	
年齢	10歳代	14	8	4	0	2	
	20歳代	17	8	7	2	0	
	30歳代	28	17	10	1	0	
	40歳代	43	19	21	2	1	
	50歳代	74	33	38	3	0	
	60歳代	82	42	36	4	0	
	70歳代	74	40	32	2	0	
	80歳以上	44	25	19	0	0	
居住地区	阿島	162	86	68	6	2	
	小川	72	43	26	2	1	
	伊久間	56	24	28	4	0	
	富田	41	19	21	1	0	
	大和知	7	3	4	0	0	
	氏乗	12	5	7	0	0	
	大島	8	6	2	0	0	
	加々須	13	4	8	1	0	



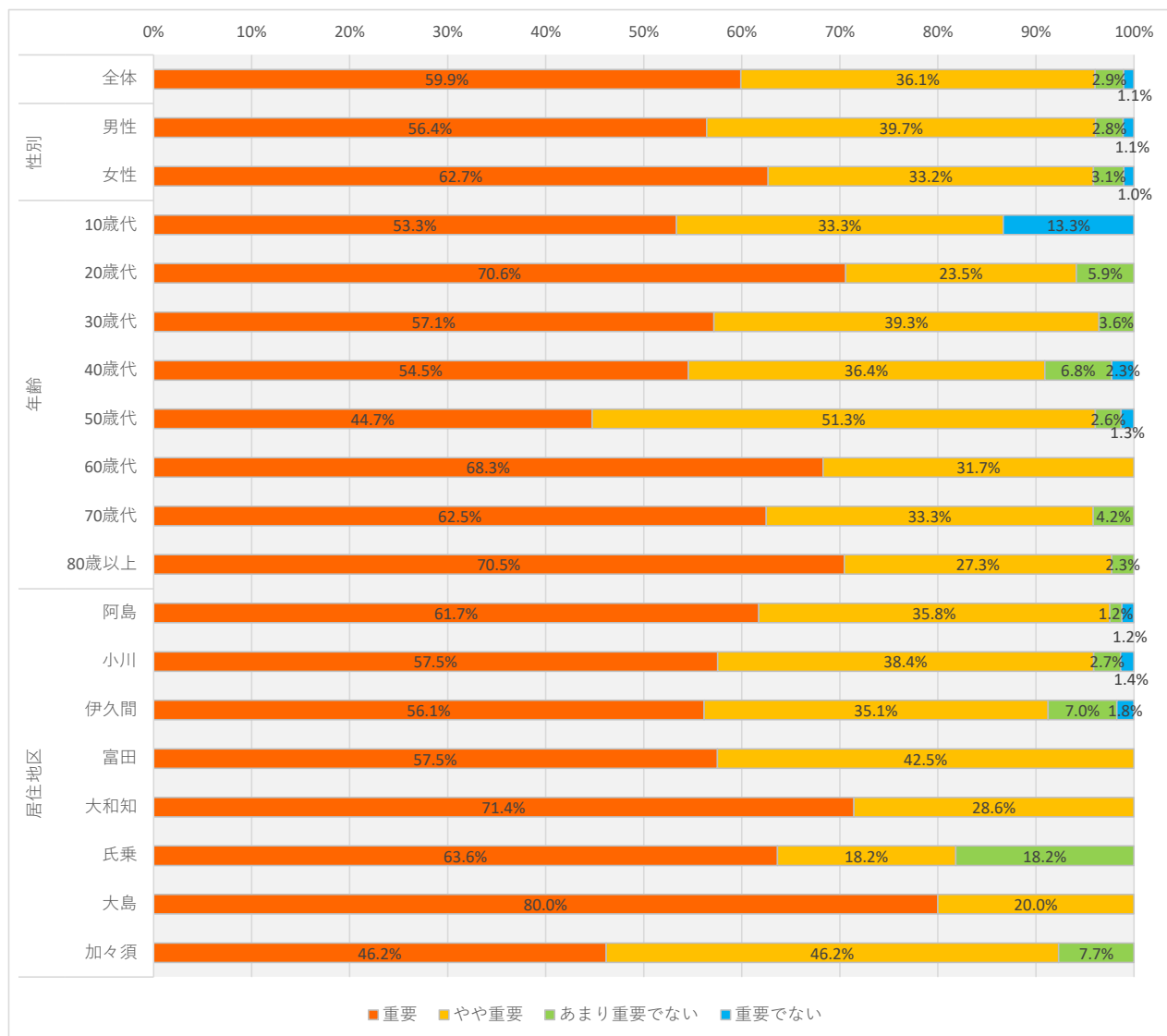
○重要度調査

問4-4保険・福祉① 喬木村の今後のむらづくりに おける重要度		合計	健康相談などがしやすい				(未回答) 46
			重要	やや重要	あまり重要でない	重要でない	
全体		376	157	183	26	10	
性別	男性	177	66	90	15	6	
	女性	191	87	91	9	4	
年齢	10歳代	15	6	4	3	2	
	20歳代	17	6	8	2	1	
	30歳代	28	8	18	2	0	
	40歳代	44	15	20	6	3	
	50歳代	75	20	45	7	3	
	60歳代	80	36	42	2	0	
	70歳代	70	35	30	4	1	
	80歳以上	46	31	15	0	0	
居住地区	阿島	160	61	82	12	5	
	小川	74	31	35	6	2	
	伊久間	57	25	26	4	2	
	富田	40	19	19	2	0	
	大和知	7	4	3	0	0	
	氏乗	11	6	4	1	0	
	大島	9	5	4	0	0	
	加々須	12	4	7	0	1	



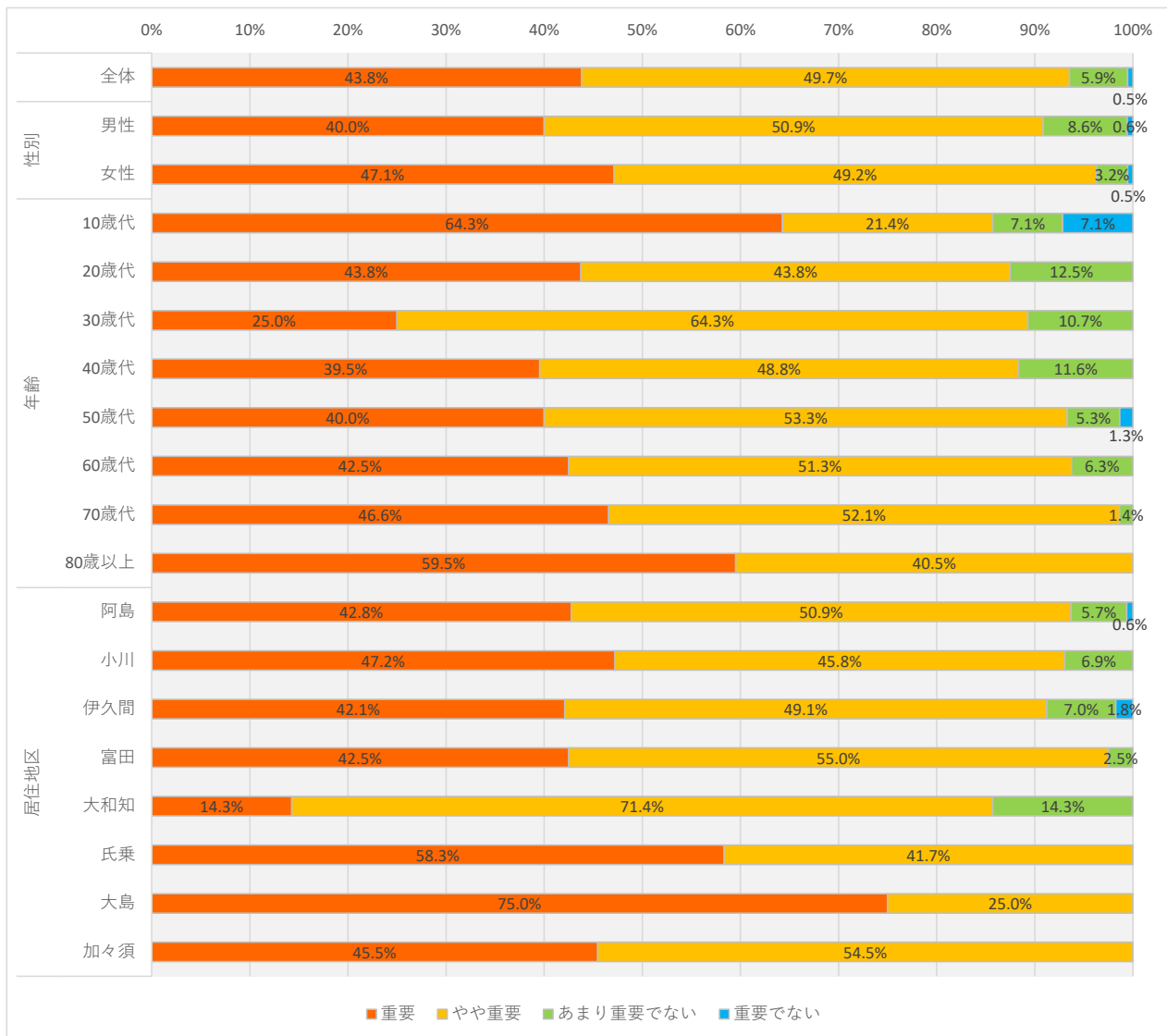
○重要度調査

問4-4保健・福祉② 喬木村の今後のむらづくりに おける重要度		合計	病気やけがなどで困ったときに、すぐ受診でき安心である				(未回答) 43
			重要	やや重要	あまり重要でない	重要でない	
全体		379	227	137	11	4	
性別	男性	179	101	71	5	2	
	女性	193	121	64	6	2	
年齢	10歳代	15	8	5	0	2	
	20歳代	17	12	4	1	0	
	30歳代	28	16	11	1	0	
	40歳代	44	24	16	3	1	
	50歳代	76	34	39	2	1	
	60歳代	82	56	26	0	0	
	70歳代	72	45	24	3	0	
	80歳以上	44	31	12	1	0	
居住地区	阿島	162	100	58	2	2	
	小川	73	42	28	2	1	
	伊久間	57	32	20	4	1	
	富田	40	23	17	0	0	
	大和知	7	5	2	0	0	
	氏乗	11	7	2	2	0	
	大島	10	8	2	0	0	
	加々須	13	6	6	1	0	



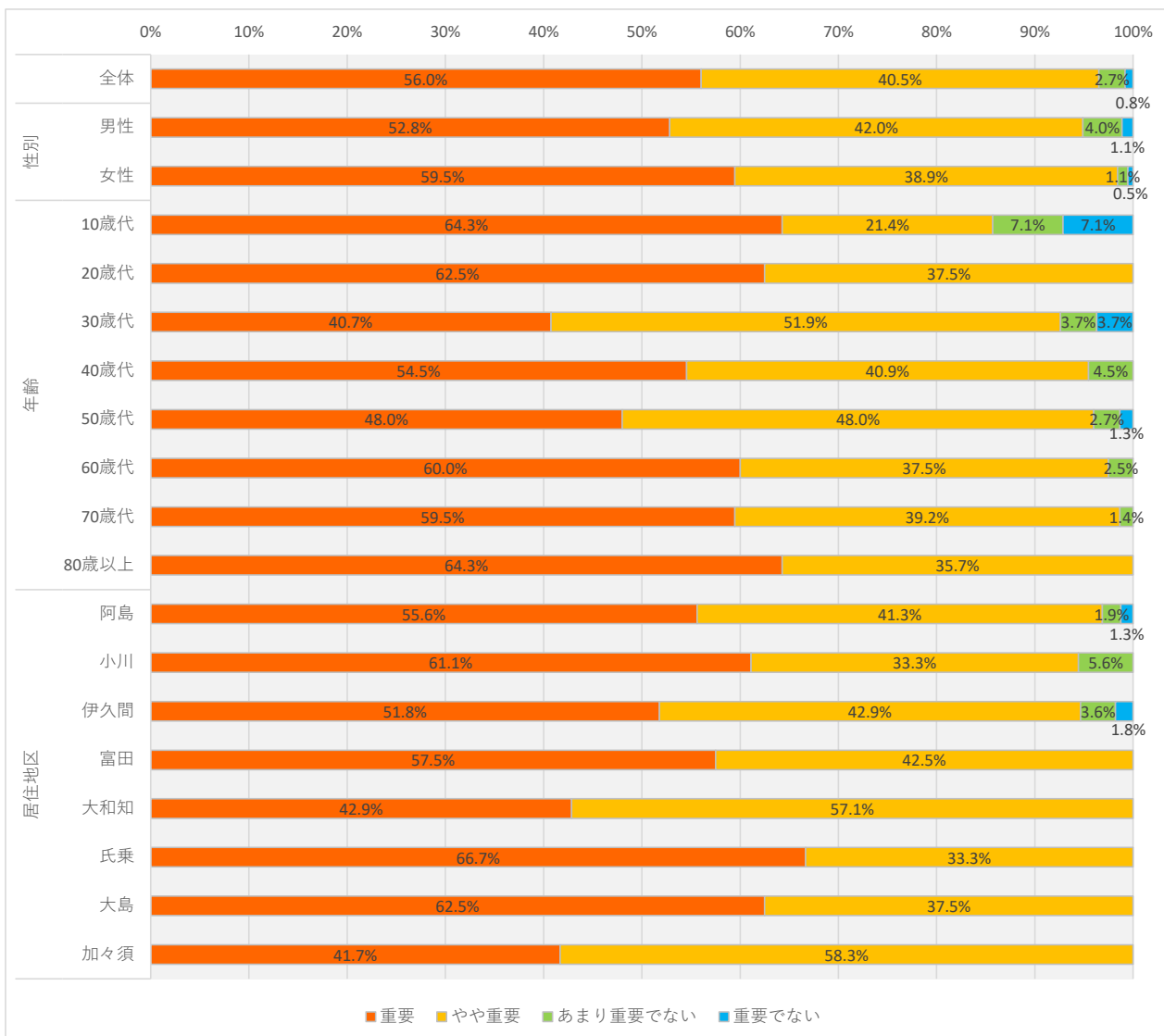
○重要度調査

問4-4保健・福祉③ 喬木村の今後のむらづくりに おける重要度		合計	障がい者が利用しやすい公共施設、屋外トイレなどの 設備が整っている				(未回答) 50
			重要	やや重要	あまり重要で ない	重要でない	
全体		372	163	185	22	2	
性別	男性	175	70	89	15	1	
	女性	189	89	93	6	1	
年齢	10歳代	14	9	3	1	1	
	20歳代	16	7	7	2	0	
	30歳代	28	7	18	3	0	
	40歳代	43	17	21	5	0	
	50歳代	75	30	40	4	1	
	60歳代	80	34	41	5	0	
	70歳代	73	34	38	1	0	
	80歳以上	42	25	17	0	0	
居住地区	阿島	159	68	81	9	1	
	小川	72	34	33	5	0	
	伊久間	57	24	28	4	1	
	富田	40	17	22	1	0	
	大和知	7	1	5	1	0	
	氏乗	12	7	5	0	0	
	大島	8	6	2	0	0	
	加々須	11	5	6	0	0	



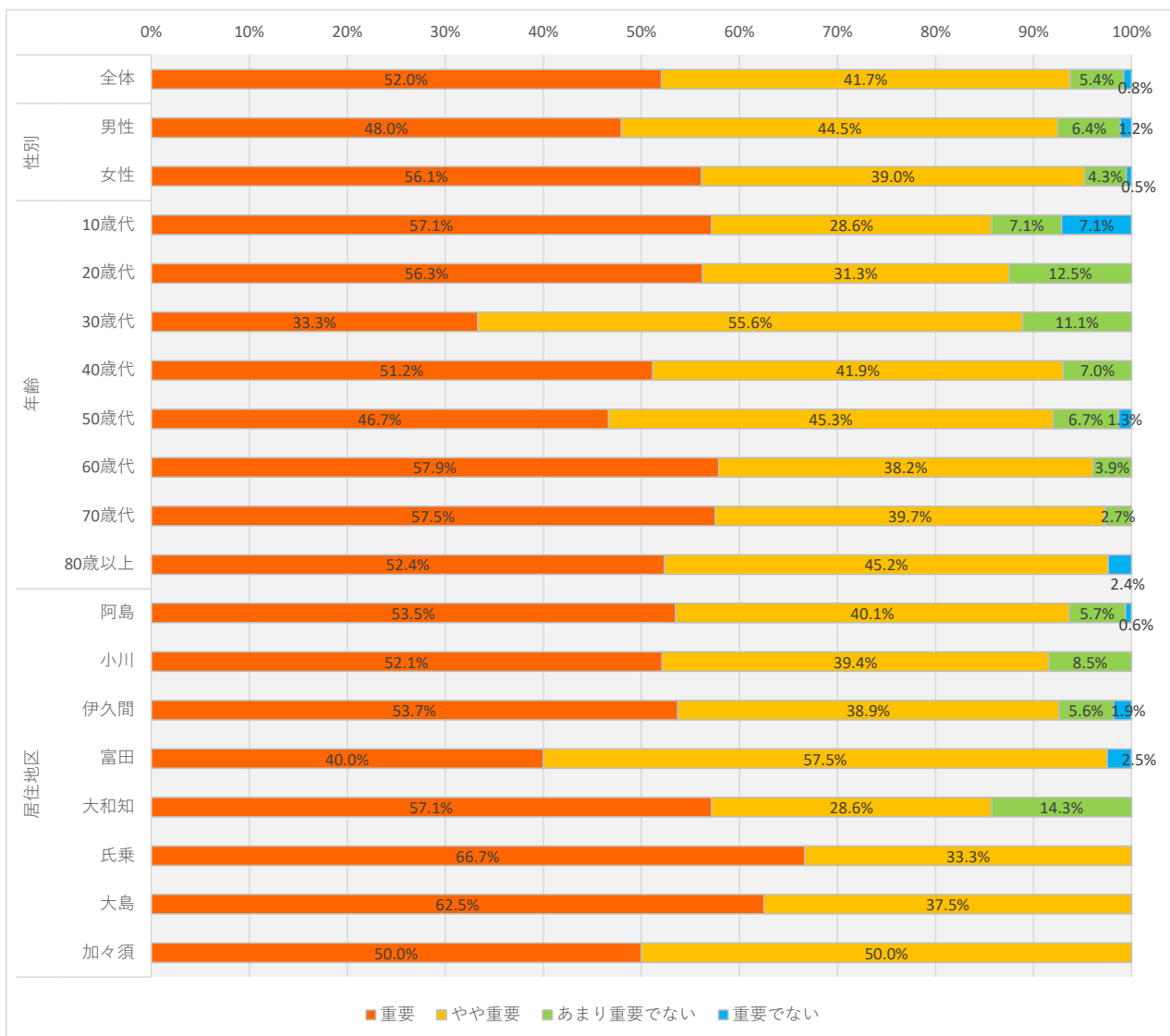
○重要度調査

問4-4保健・福祉④ 喬木村の今後のむらづくりに おける重要度		合計	高齢者が在宅での生活を続けるための福祉サービス が整っている				(未回答) 49
			重要	やや重要	あまり重要で ない	重要でない	
全体		373	209	151	10	3	
性別	男性	176	93	74	7	2	
	女性	190	113	74	2	1	
年齢	10歳代	14	9	3	1	1	
	20歳代	16	10	6	0	0	
	30歳代	27	11	14	1	1	
	40歳代	44	24	18	2	0	
	50歳代	75	36	36	2	1	
	60歳代	80	48	30	2	0	
	70歳代	74	44	29	1	0	
	80歳以上	42	27	15	0	0	
居住地区	阿島	160	89	66	3	2	
	小川	72	44	24	4	0	
	伊久間	56	29	24	2	1	
	富田	40	23	17	0	0	
	大和知	7	3	4	0	0	
	氏乗	12	8	4	0	0	
	大島	8	5	3	0	0	
	加々須	12	5	7	0	0	



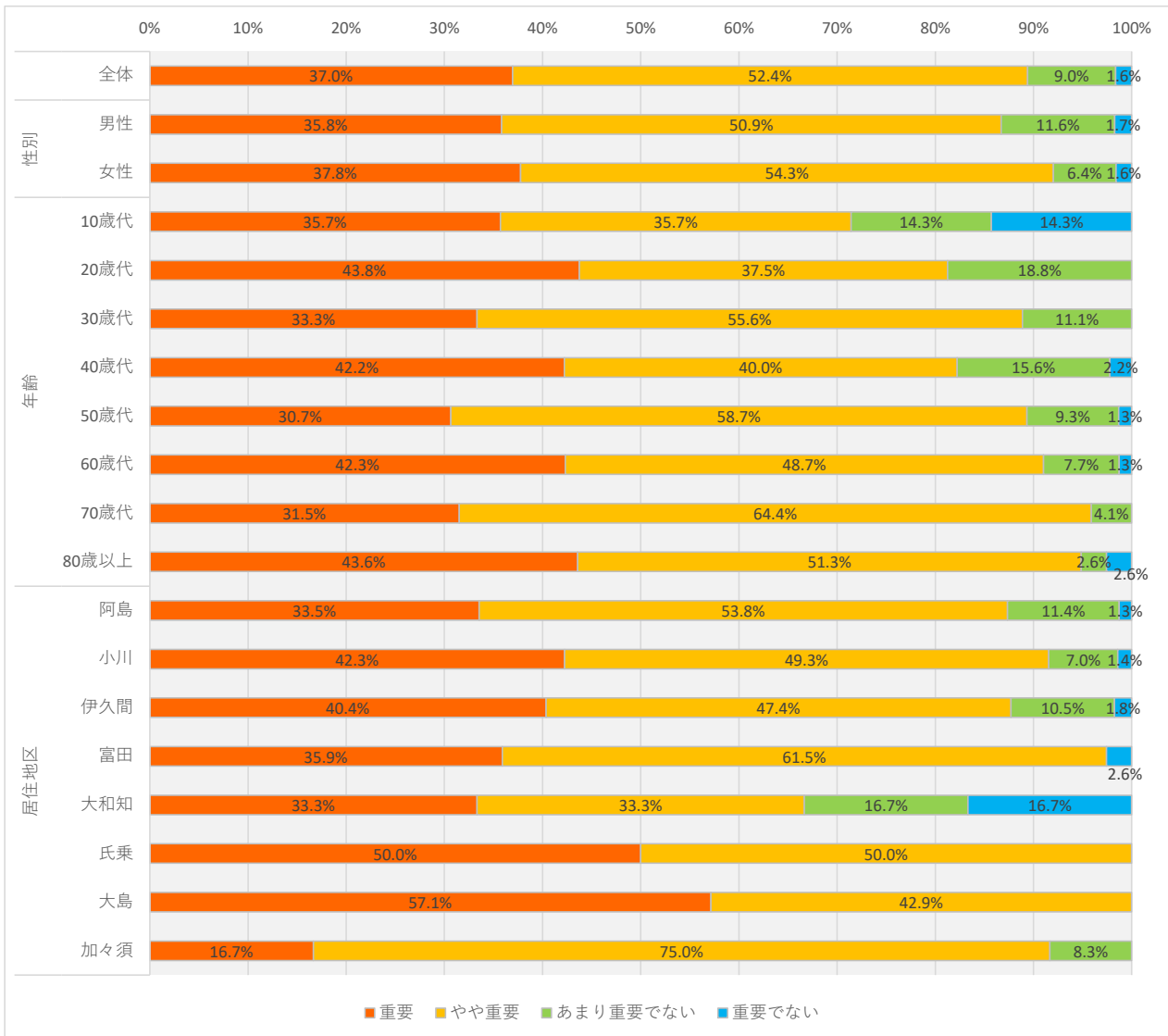
○重要度調査

問4-4保健・福祉⑤ 喬木村の今後のむらづくりに おける重要度		合計	高齢者が利用できる居住施設が整っている(入居施設 や高齢者住宅など)				(未回答) 55
			重要	やや重要	あまり重要で ない	重要でない	
全体		367	191	153	20	3	
性別	男性	173	83	77	11	2	
	女性	187	105	73	8	1	
年齢	10歳代	14	8	4	1	1	
	20歳代	16	9	5	2	0	
	30歳代	27	9	15	3	0	
	40歳代	43	22	18	3	0	
	50歳代	75	35	34	5	1	
	60歳代	76	44	29	3	0	
	70歳代	73	42	29	2	0	
	80歳以上	42	22	19	0	1	
居住地区	阿島	157	84	63	9	1	
	小川	71	37	28	6	0	
	伊久間	54	29	21	3	1	
	富田	40	16	23	0	1	
	大和知	7	4	2	1	0	
	氏乗	12	8	4	0	0	
	大島	8	5	3	0	0	
	加々須	12	6	6	0	0	



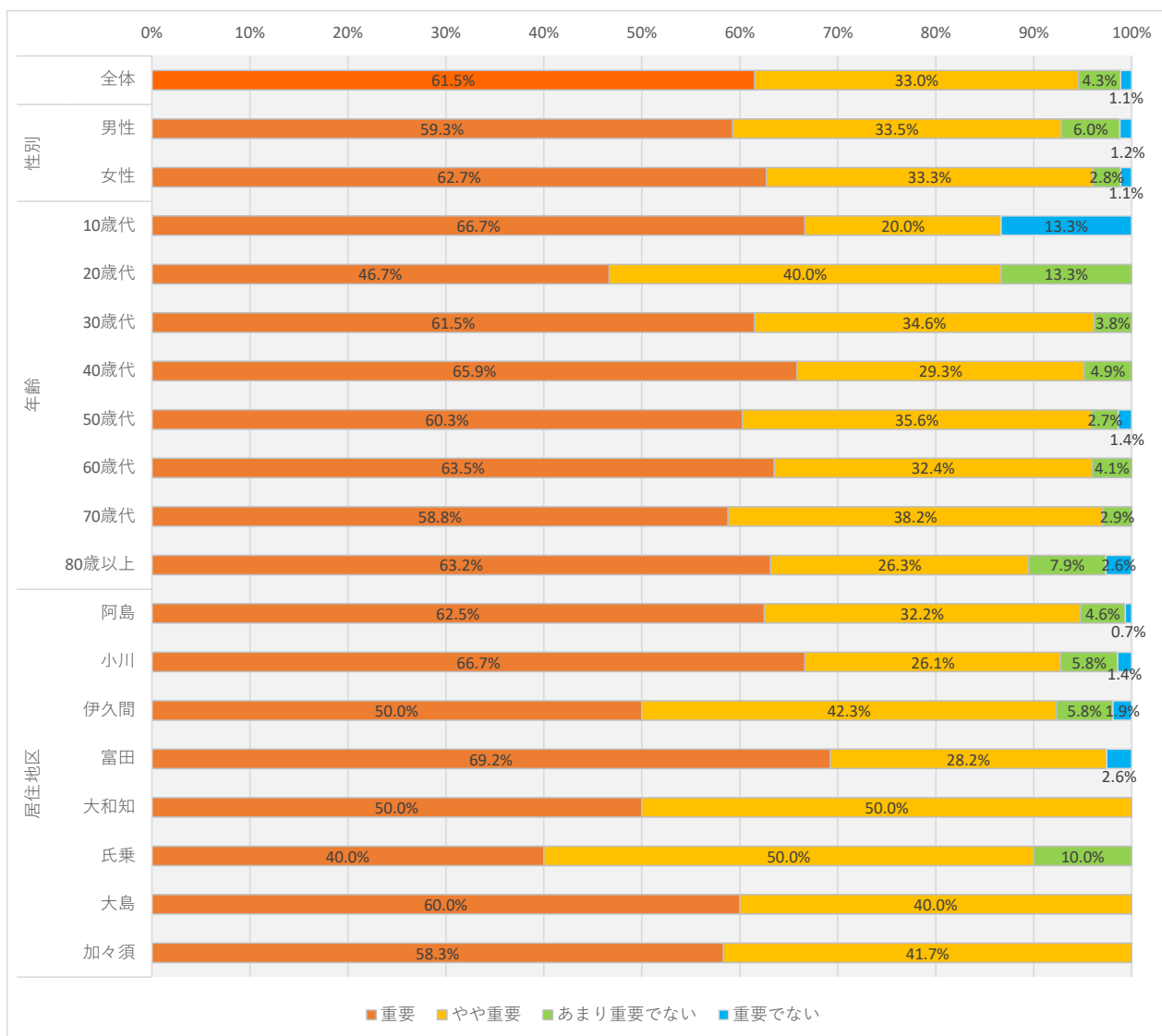
○重要度調査

問4-4保健・福祉⑥ 喬木村の今後のむらづくりに おける重要度		合計	高齢者の社会参加の場や機会が充実している				(未回答) 54
			重要	やや重要	あまり重要でない	重要でない	
全体		368	136	193	33	6	
性別	男性	173	62	88	20	3	
	女性	188	71	102	12	3	
年齢	10歳代	14	5	5	2	2	
	20歳代	16	7	6	3	0	
	30歳代	27	9	15	3	0	
	40歳代	45	19	18	7	1	
	50歳代	75	23	44	7	1	
	60歳代	78	33	38	6	1	
	70歳代	73	23	47	3	0	
	80歳以上	39	17	20	1	1	
居住地区	阿島	158	53	85	18	2	
	小川	71	30	35	5	1	
	伊久間	57	23	27	6	1	
	富田	39	14	24	0	1	
	大和知	6	2	2	1	1	
	氏乗	12	6	6	0	0	
	大島	7	4	3	0	0	
	加々須	12	2	9	1	0	



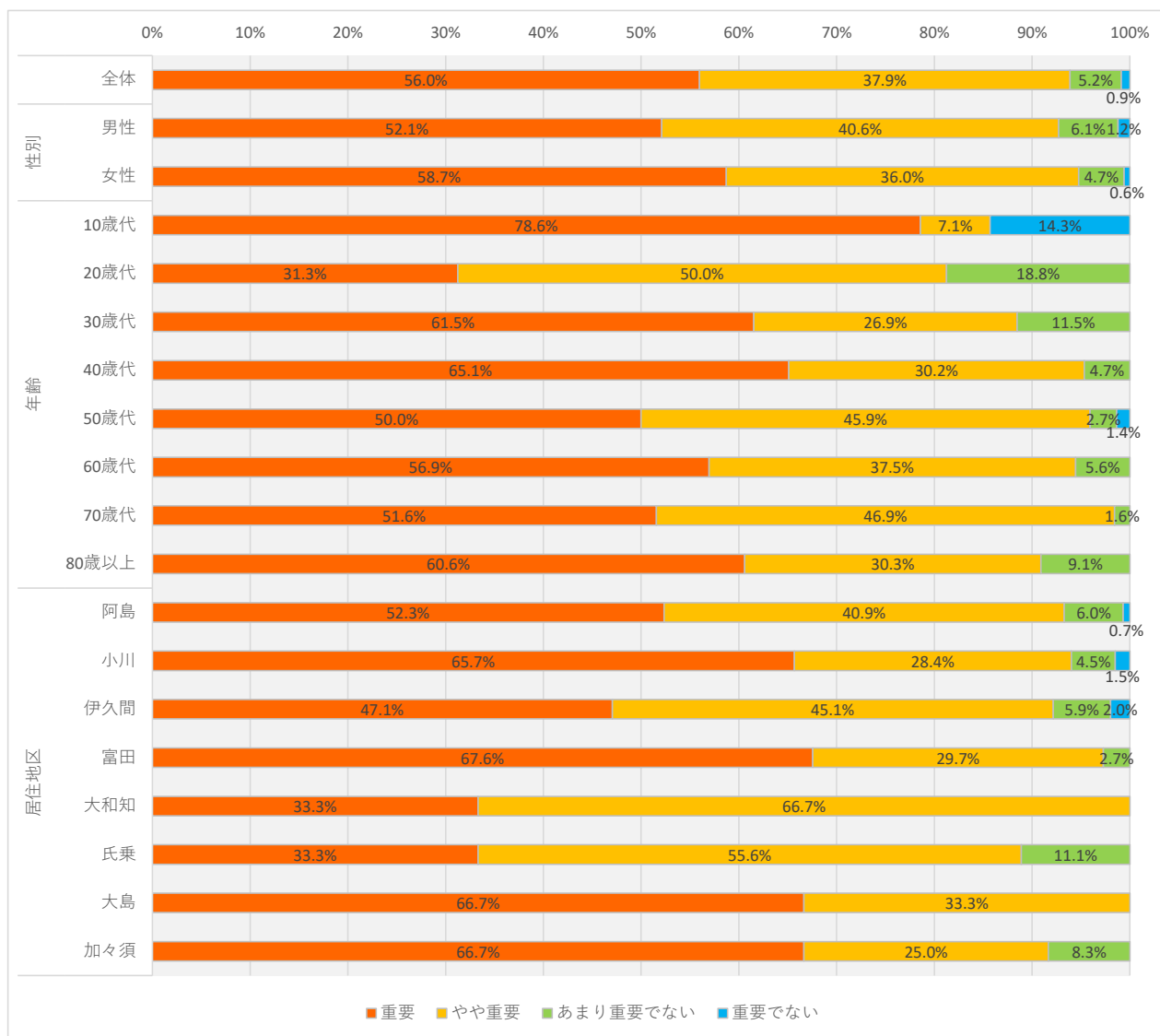
○重要度調査

問4-5子育て支援① 喬木村の今後のむらづくりにおける重要度		合計	子どもにとって安全・安心なむらづくりをしている				(未回答) 71
			重要	やや重要	あまり重要でない	重要でない	
全体		351	216	116	15	4	
性別	男性	167	99	56	10	2	
	女性	177	111	59	5	2	
年齢	10歳代	15	10	3	0	2	
	20歳代	15	7	6	2	0	
	30歳代	26	16	9	1	0	
	40歳代	41	27	12	2	0	
	50歳代	73	44	26	2	1	
	60歳代	74	47	24	3	0	
	70歳代	68	40	26	2	0	
	80歳以上	38	24	10	3	1	
居住地区	阿島	152	95	49	7	1	
	小川	69	46	18	4	1	
	伊久間	52	26	22	3	1	
	富田	39	27	11	0	1	
	大和知	6	3	3	0	0	
	氏乗	10	4	5	1	0	
	大島	5	3	2	0	0	
	加々須	12	7	5	0	0	



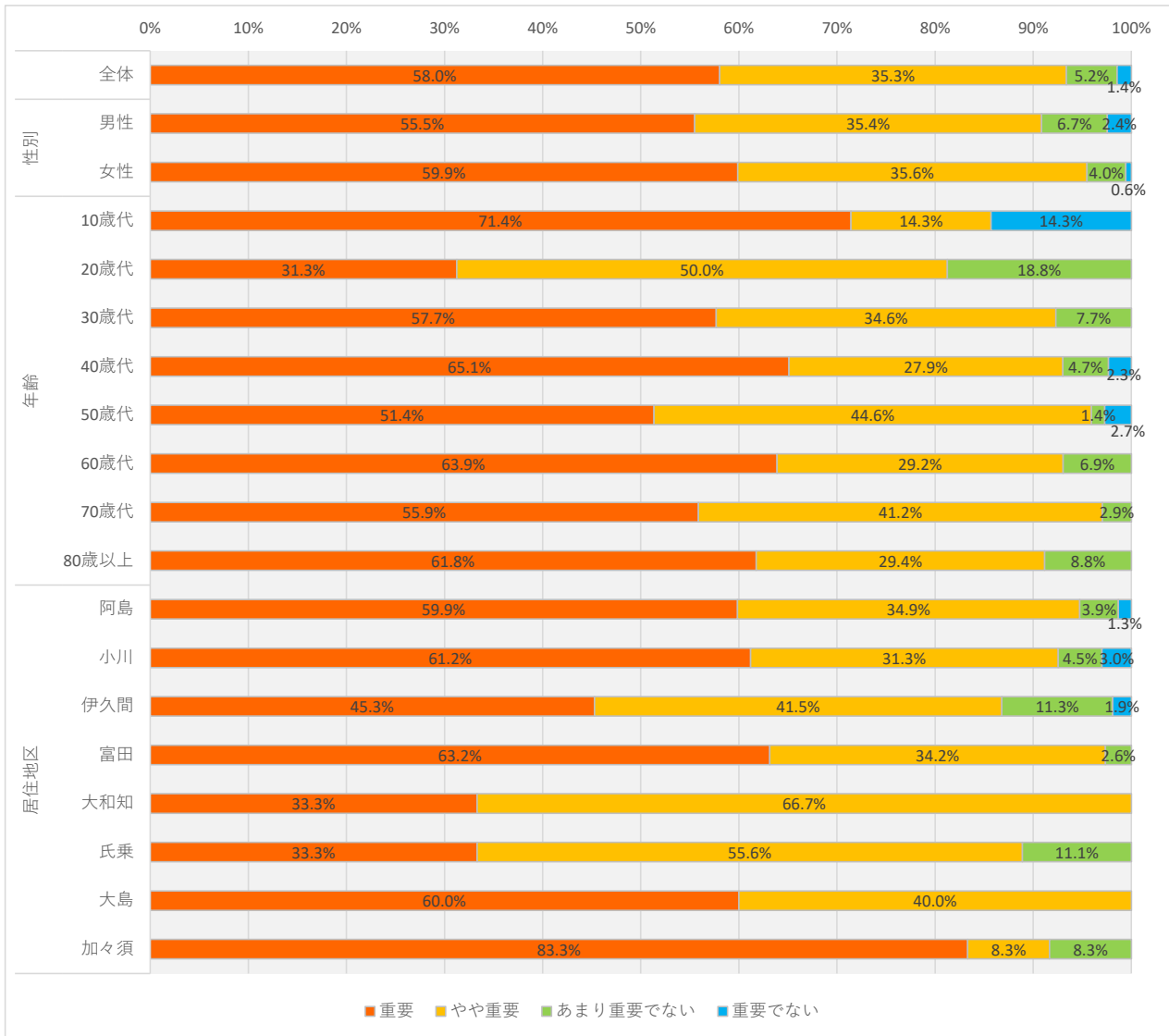
○重要度調査

問4-5子育て支援② 喬木村の今後のむらづくりに おける重要度		合計	保育料・教育費などの負担軽減がされている				(未回答) 79
			重要	やや重要	あまり重要でない	重要でない	
全体		343	192	130	18	3	
性別	男性	165	86	67	10	2	
	女性	172	101	62	8	1	
年齢	10歳代	14	11	1	0	2	
	20歳代	16	5	8	3	0	
	30歳代	26	16	7	3	0	
	40歳代	43	28	13	2	0	
	50歳代	74	37	34	2	1	
	60歳代	72	41	27	4	0	
	70歳代	64	33	30	1	0	
	80歳以上	33	20	10	3	0	
居住地区	阿島	149	78	61	9	1	
	小川	67	44	19	3	1	
	伊久間	51	24	23	3	1	
	富田	37	25	11	1	0	
	大和知	6	2	4	0	0	
	氏乗	9	3	5	1	0	
	大島	6	4	2	0	0	
	加々須	12	8	3	1	0	



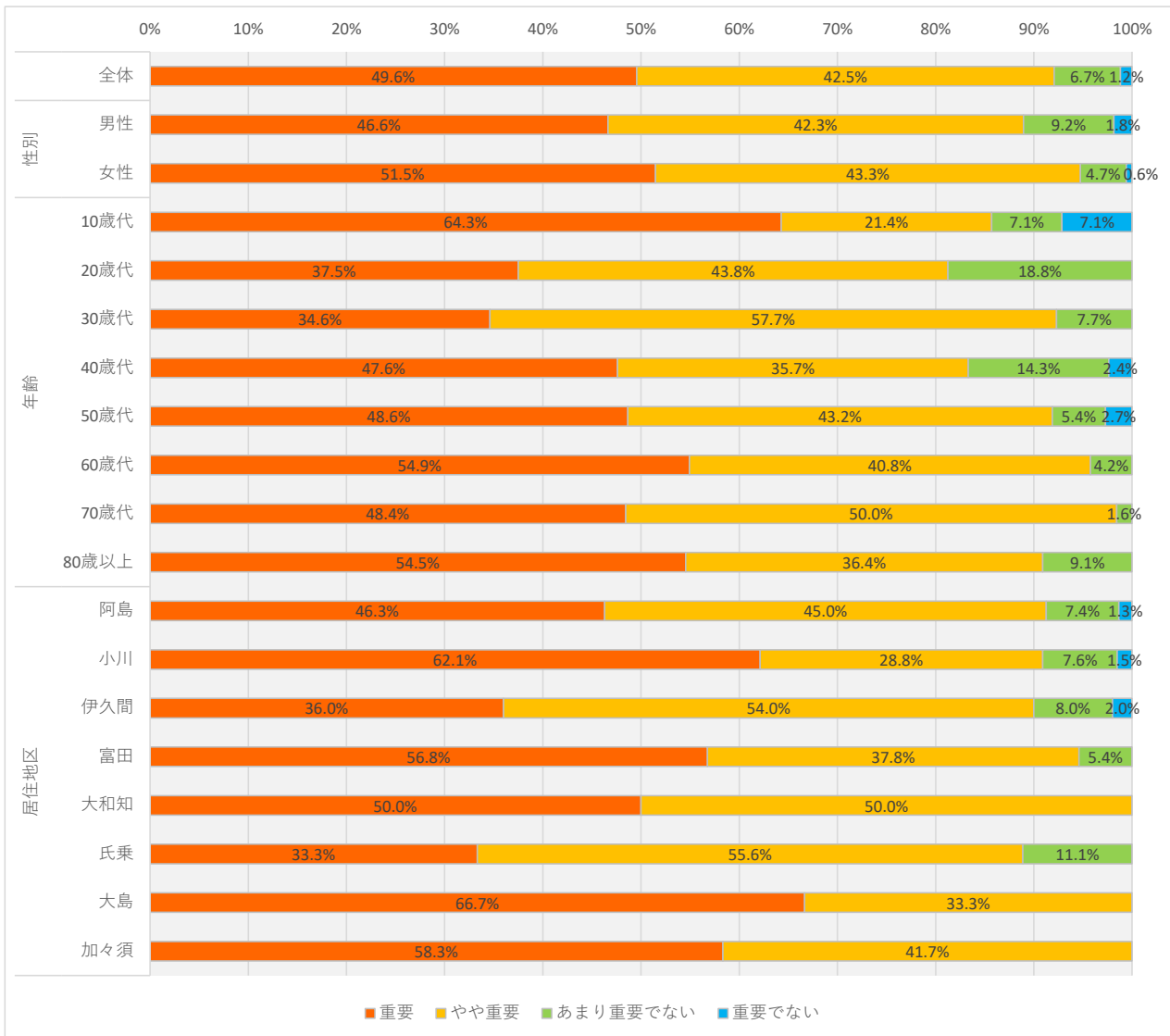
○重要度調査

問4-5子育て支援③ 喬木村の今後のむらづくりに おける重要度		合計	保育園、学童保育など、保育体制が充実している				(未回答) 74
			重要	やや重要	あまり重要でない	重要でない	
全体		348	202	123	18	5	
性別	男性	164	91	58	11	4	
	女性	177	106	63	7	1	
年齢	10歳代	14	10	2	0	2	
	20歳代	16	5	8	3	0	
	30歳代	26	15	9	2	0	
	40歳代	43	28	12	2	1	
	50歳代	74	38	33	1	2	
	60歳代	72	46	21	5	0	
	70歳代	68	38	28	2	0	
	80歳以上	34	21	10	3	0	
居住地区	阿島	152	91	53	6	2	
	小川	67	41	21	3	2	
	伊久間	53	24	22	6	1	
	富田	38	24	13	1	0	
	大和知	6	2	4	0	0	
	氏乗	9	3	5	1	0	
	大島	5	3	2	0	0	
	加々須	12	10	1	1	0	



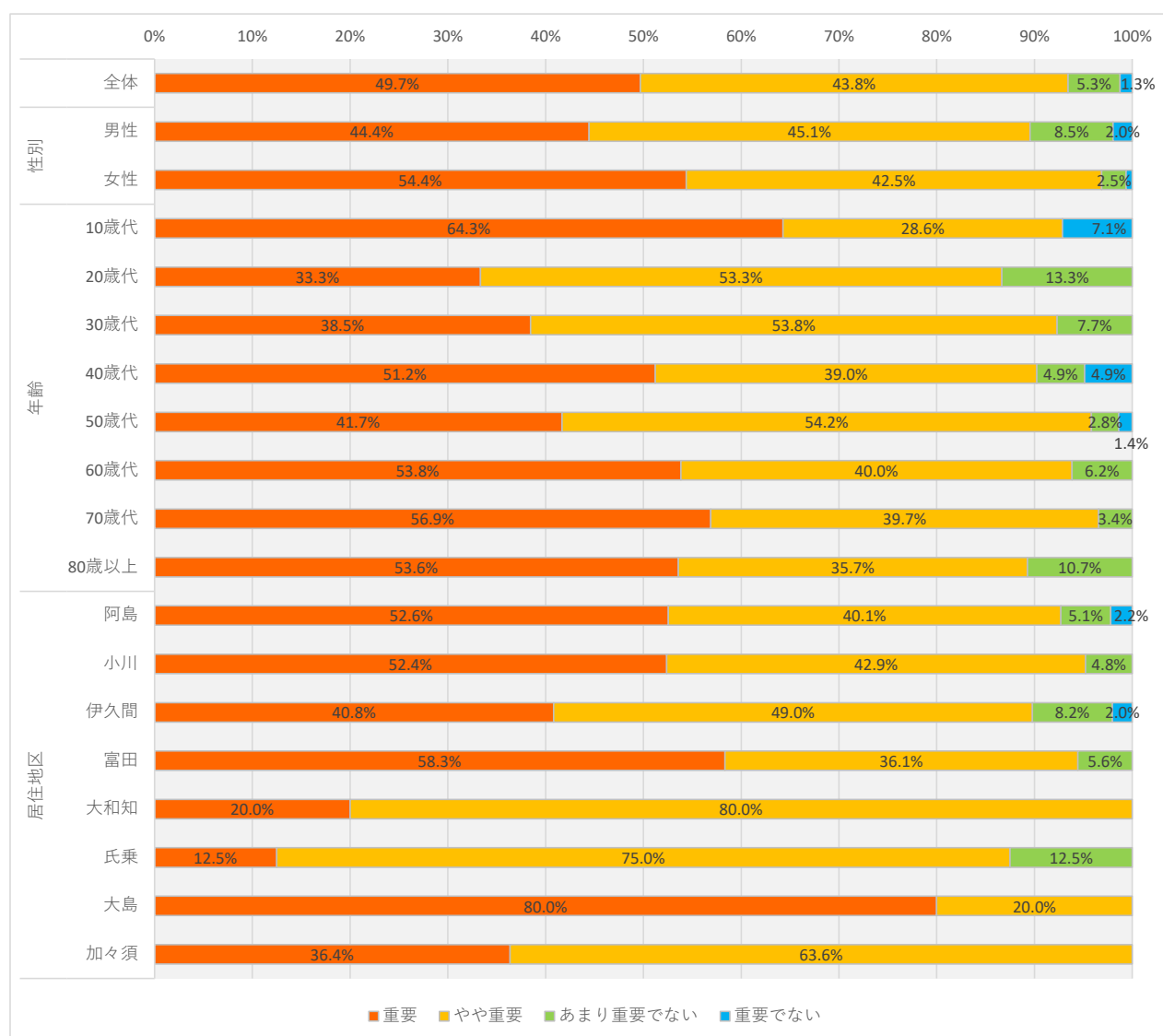
○重要度調査

問4-5子育て支援④ 喬木村の今後のむらづくりにおける重要度		合計	子育て相談・情報提供が充実している				(未回答) 81
			重要	やや重要	あまり重要でない	重要でない	
全体		341	169	145	23	4	
性別	男性	163	76	69	15	3	
	女性	171	88	74	8	1	
年齢	10歳代	14	9	3	1	1	
	20歳代	16	6	7	3	0	
	30歳代	26	9	15	2	0	
	40歳代	42	20	15	6	1	
	50歳代	74	36	32	4	2	
	60歳代	71	39	29	3	0	
	70歳代	64	31	32	1	0	
	80歳以上	33	18	12	3	0	
居住地区	阿島	149	69	67	11	2	
	小川	66	41	19	5	1	
	伊久間	50	18	27	4	1	
	富田	37	21	14	2	0	
	大和知	6	3	3	0	0	
	氏乗	9	3	5	1	0	
	大島	6	4	2	0	0	
	加々須	12	7	5	0	0	



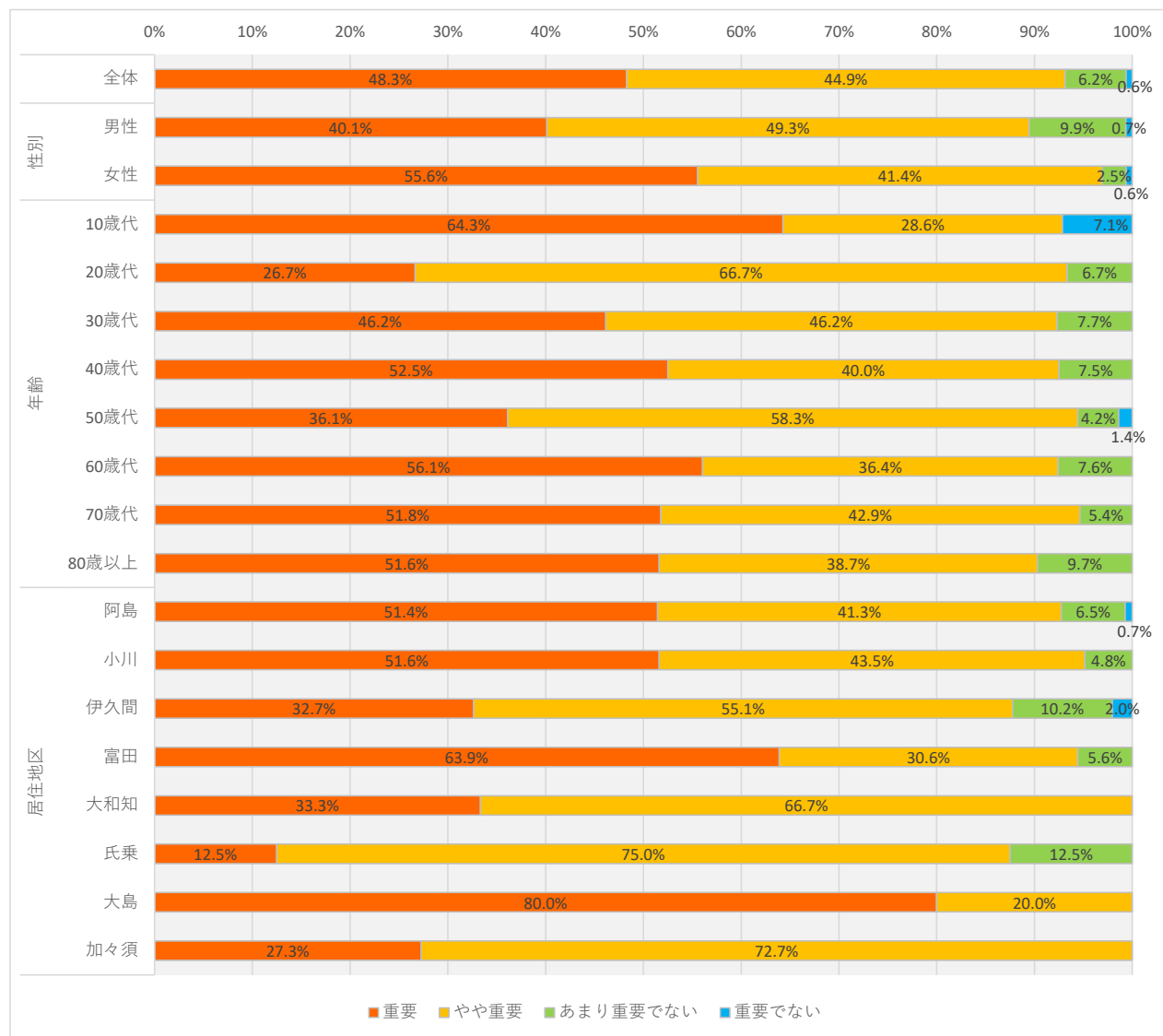
○重要度調査

問4-6教育・文化① 喬木村の今後のむらづくりにおける重要度		合計	小・中学校の学習活動が充実し、成果があがっている				(未回答) 102
			重要	やや重要	あまり重要でない	重要でない	
全体		320	159	140	17	4	
性別	男性	153	68	69	13	3	
	女性	160	87	68	4	1	
年齢	10歳代	14	9	4	0	1	
	20歳代	15	5	8	2	0	
	30歳代	26	10	14	2	0	
	40歳代	41	21	16	2	2	
	50歳代	72	30	39	2	1	
	60歳代	65	35	26	4	0	
	70歳代	58	33	23	2	0	
	80歳以上	28	15	10	3	0	
居住地区	阿島	137	72	55	7	3	
	小川	63	33	27	3	0	
	伊久間	49	20	24	4	1	
	富田	36	21	13	2	0	
	大和知	5	1	4	0	0	
	氏乗	8	1	6	1	0	
	大島	5	4	1	0	0	
	加々須	11	4	7	0	0	



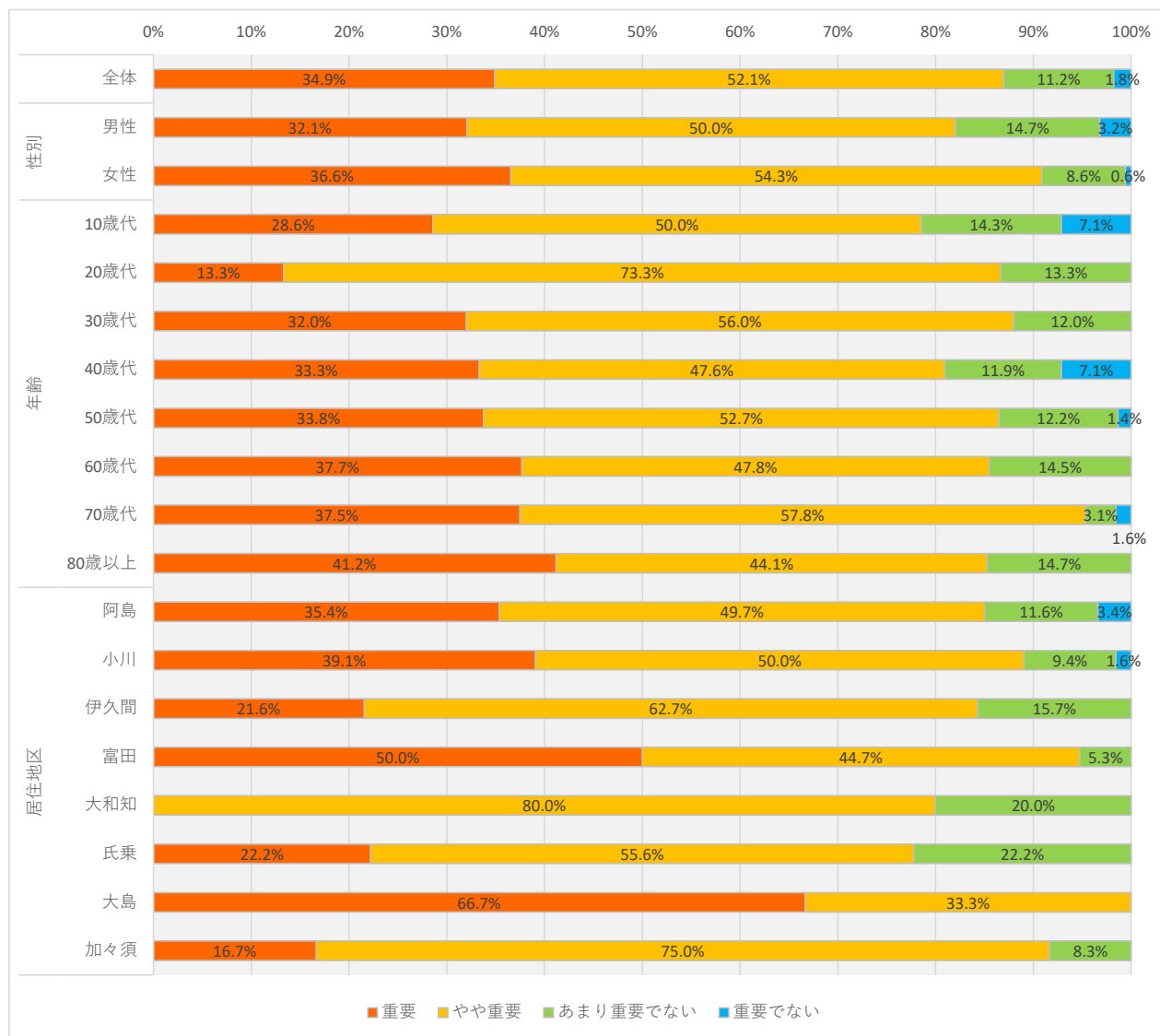
○重要度調査

問4-6教育・文化② 喬木村の今後のむらづくりに おける重要度		合計	小・中学校の施設・設備が充実している				(未回答) 101
			重要	やや重要	あまり重要でない	重要でない	
全体		321	155	144	20	2	
性別	男性	152	61	75	15	1	
	女性	162	90	67	4	1	
年齢	10歳代	14	9	4	0	1	
	20歳代	15	4	10	1	0	
	30歳代	26	12	12	2	0	
	40歳代	40	21	16	3	0	
	50歳代	72	26	42	3	1	
	60歳代	66	37	24	5	0	
	70歳代	56	29	24	3	0	
	80歳以上	31	16	12	3	0	
居住地区	阿島	138	71	57	9	1	
	小川	62	32	27	3	0	
	伊久間	49	16	27	5	1	
	富田	36	23	11	2	0	
	大和知	6	2	4	0	0	
	氏乗	8	1	6	1	0	
	大島	5	4	1	0	0	
	加々須	11	3	8	0	0	



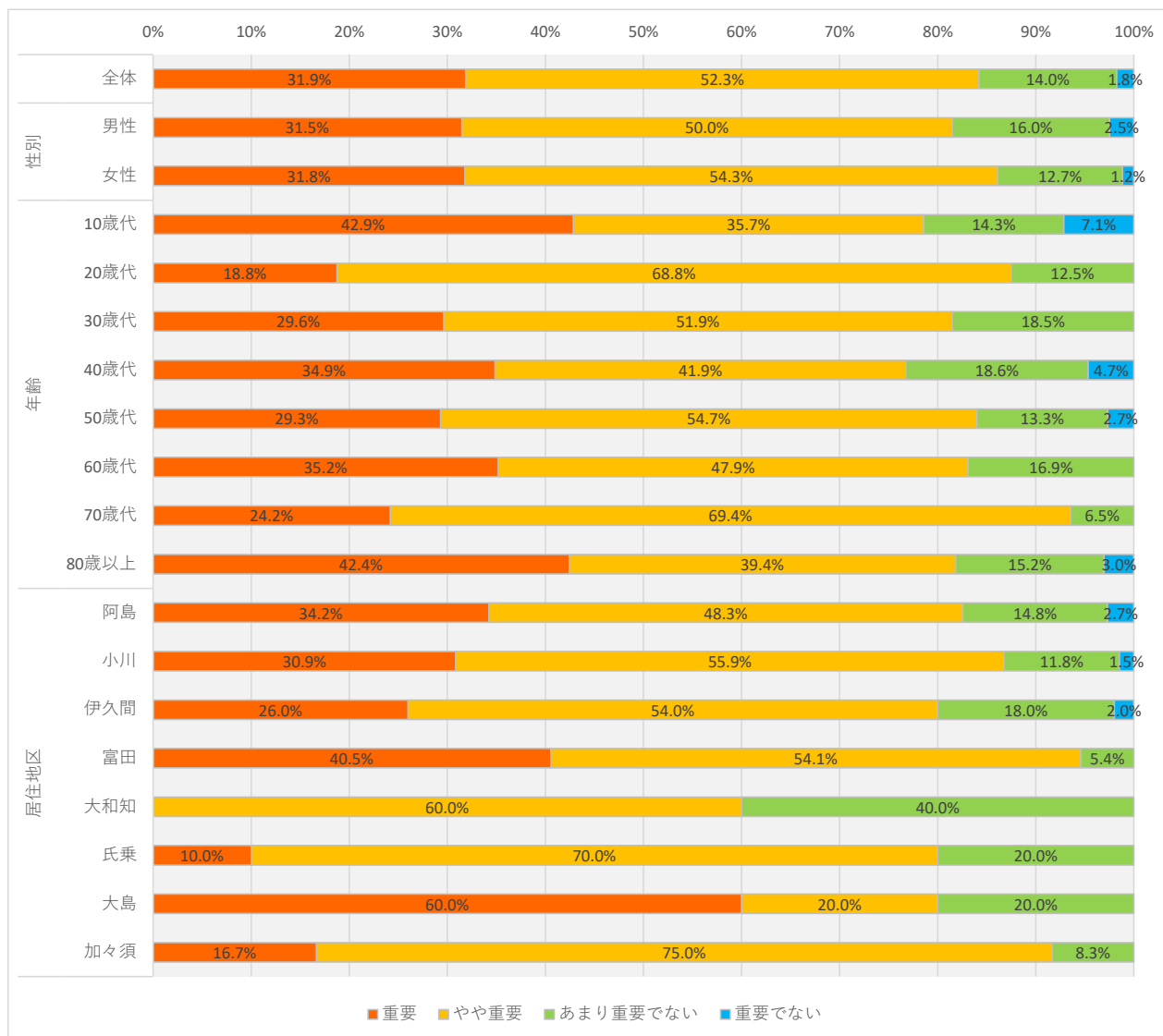
○重要度調査

問4-6教育・文化③ 喬木村の今後のむらづくりに おける重要度		合計	誰もが学べる生涯学習の機会が充実している				(未回答) 84
			重要	やや重要	あまり重要でない	重要でない	
全体		338	118	176	38	6	
性別	男性	156	50	78	23	5	
	女性	175	64	95	15	1	
年齢	10歳代	14	4	7	2	1	
	20歳代	15	2	11	2	0	
	30歳代	25	8	14	3	0	
	40歳代	42	14	20	5	3	
	50歳代	74	25	39	9	1	
	60歳代	69	26	33	10	0	
	70歳代	64	24	37	2	1	
	80歳以上	34	14	15	5	0	
居住地区	阿島	147	52	73	17	5	
	小川	64	25	32	6	1	
	伊久間	51	11	32	8	0	
	富田	38	19	17	2	0	
	大和知	5	0	4	1	0	
	氏乗	9	2	5	2	0	
	大島	6	4	2	0	0	
	加々須	12	2	9	1	0	



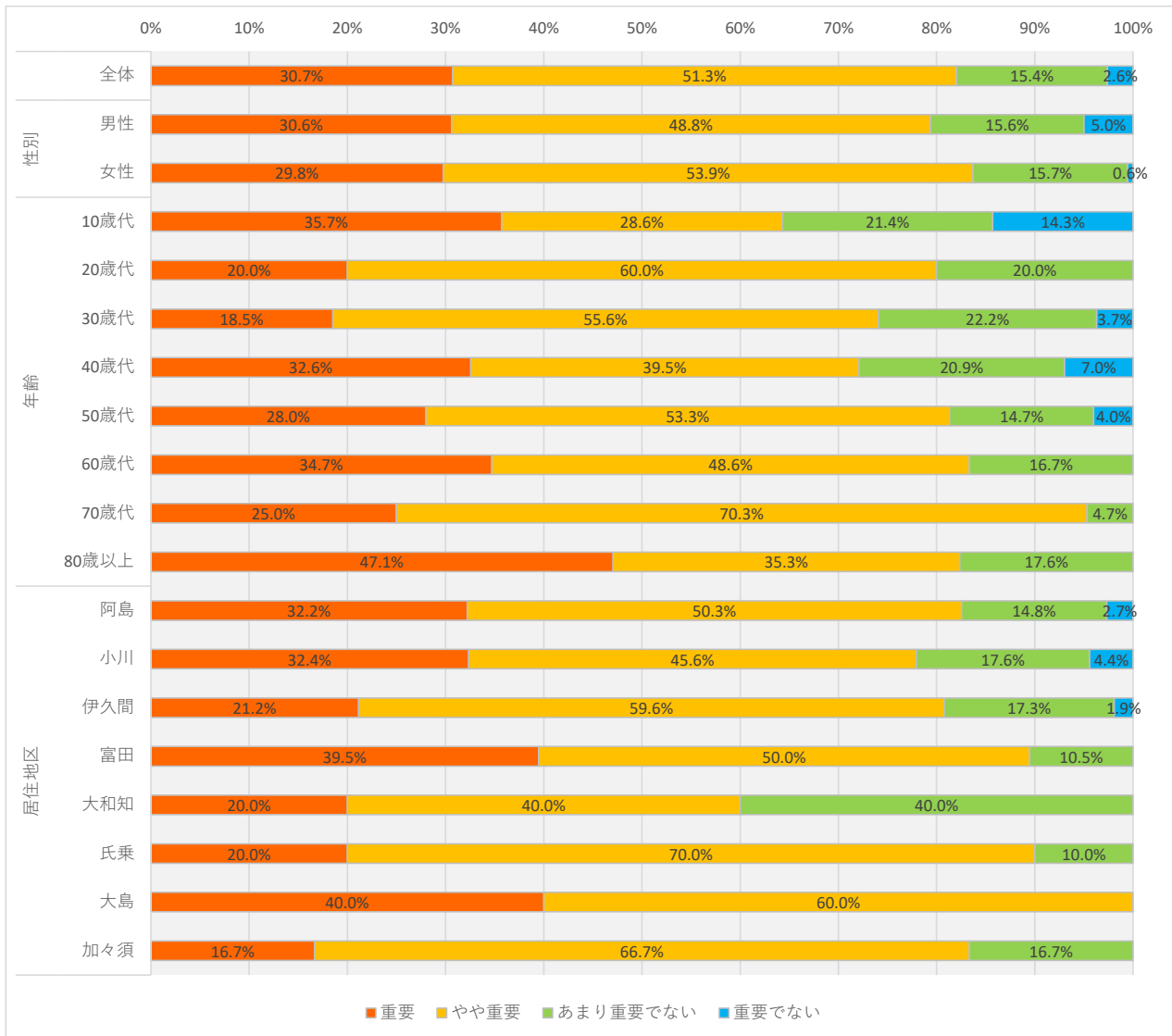
○重要度調査

問4-6教育・文化④ 喬木村の今後のむらづくりにおける重要度		合計	スポーツ・レクリエーション施設が整っている				(未回答) 80
			重要	やや重要	あまり重要でない	重要でない	
全体		342	109	179	48	6	
性別	男性	162	51	81	26	4	
	女性	173	55	94	22	2	
年齢	10歳代	14	6	5	2	1	
	20歳代	16	3	11	2	0	
	30歳代	27	8	14	5	0	
	40歳代	43	15	18	8	2	
	50歳代	75	22	41	10	2	
	60歳代	71	25	34	12	0	
	70歳代	62	15	43	4	0	
	80歳以上	33	14	13	5	1	
居住地区	阿島	149	51	72	22	4	
	小川	68	21	38	8	1	
	伊久間	50	13	27	9	1	
	富田	37	15	20	2	0	
	大和知	5	0	3	2	0	
	氏乗	10	1	7	2	0	
	大島	5	3	1	1	0	
	加々須	12	2	9	1	0	



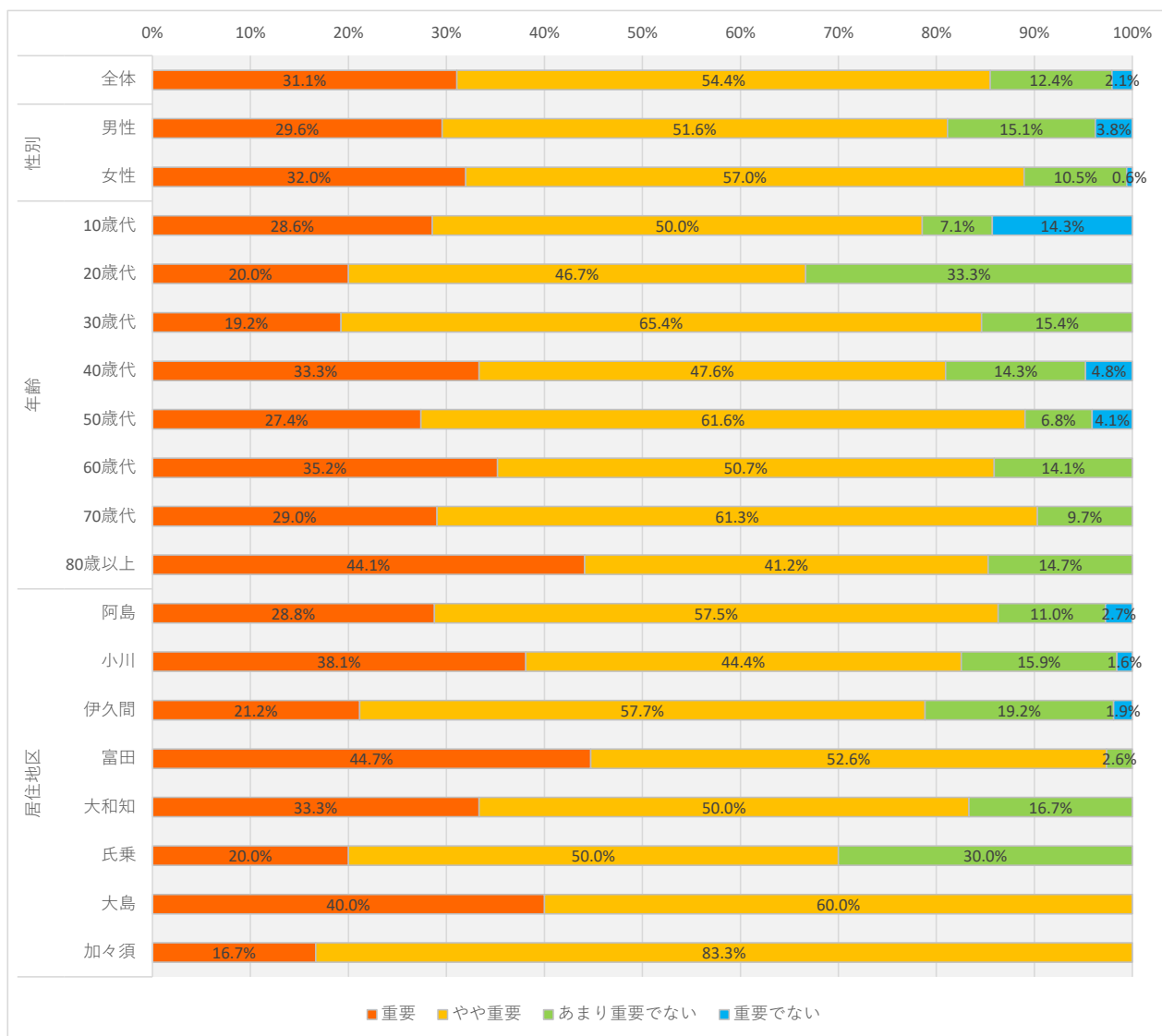
○重要度調査

問4-6教育・文化⑤ 喬木村の今後のむらづくりにおける重要度		合計	歴史や伝統が大事にされている				(未回答) 77
			重要	やや重要	あまり重要でない	重要でない	
全体		345	106	177	53	9	
性別	男性	160	49	78	25	8	
	女性	178	53	96	28	1	
年齢	10歳代	14	5	4	3	2	
	20歳代	15	3	9	3	0	
	30歳代	27	5	15	6	1	
	40歳代	43	14	17	9	3	
	50歳代	75	21	40	11	3	
	60歳代	72	25	35	12	0	
	70歳代	64	16	45	3	0	
	80歳以上	34	16	12	6	0	
居住地区	阿島	149	48	75	22	4	
	小川	68	22	31	12	3	
	伊久間	52	11	31	9	1	
	富田	38	15	19	4	0	
	大和知	5	1	2	2	0	
	氏乗	10	2	7	1	0	
	大島	5	2	3	0	0	
	加々須	12	2	8	2	0	



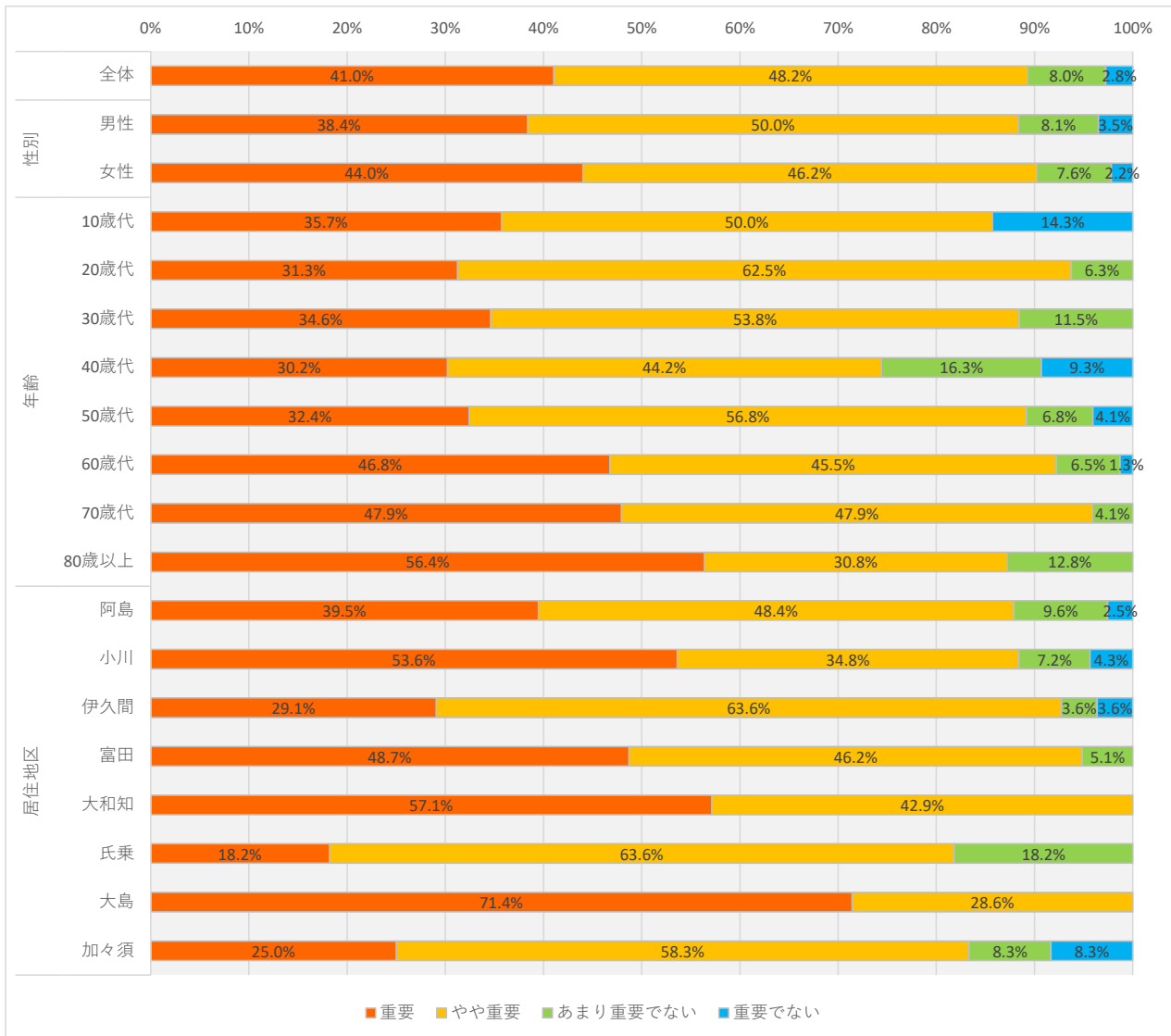
○重要度調査

問4-6教育・文化⑥ 喬木村の今後のむらづくりにおける重要度		合計	男女共同参画の地域づくりができている				(未回答) 84
			重要	やや重要	あまり重要でない	重要でない	
全体		338	105	184	42	7	
性別	男性	159	47	82	24	6	
	女性	172	55	98	18	1	
年齢	10歳代	14	4	7	1	2	
	20歳代	15	3	7	5	0	
	30歳代	26	5	17	4	0	
	40歳代	42	14	20	6	2	
	50歳代	73	20	45	5	3	
	60歳代	71	25	36	10	0	
	70歳代	62	18	38	6	0	
	80歳以上	34	15	14	5	0	
居住地区	阿島	146	42	84	16	4	
	小川	63	24	28	10	1	
	伊久間	52	11	30	10	1	
	富田	38	17	20	1	0	
	大和知	6	2	3	1	0	
	氏乗	10	2	5	3	0	
	大島	5	2	3	0	0	
	加々須	12	2	10	0	0	



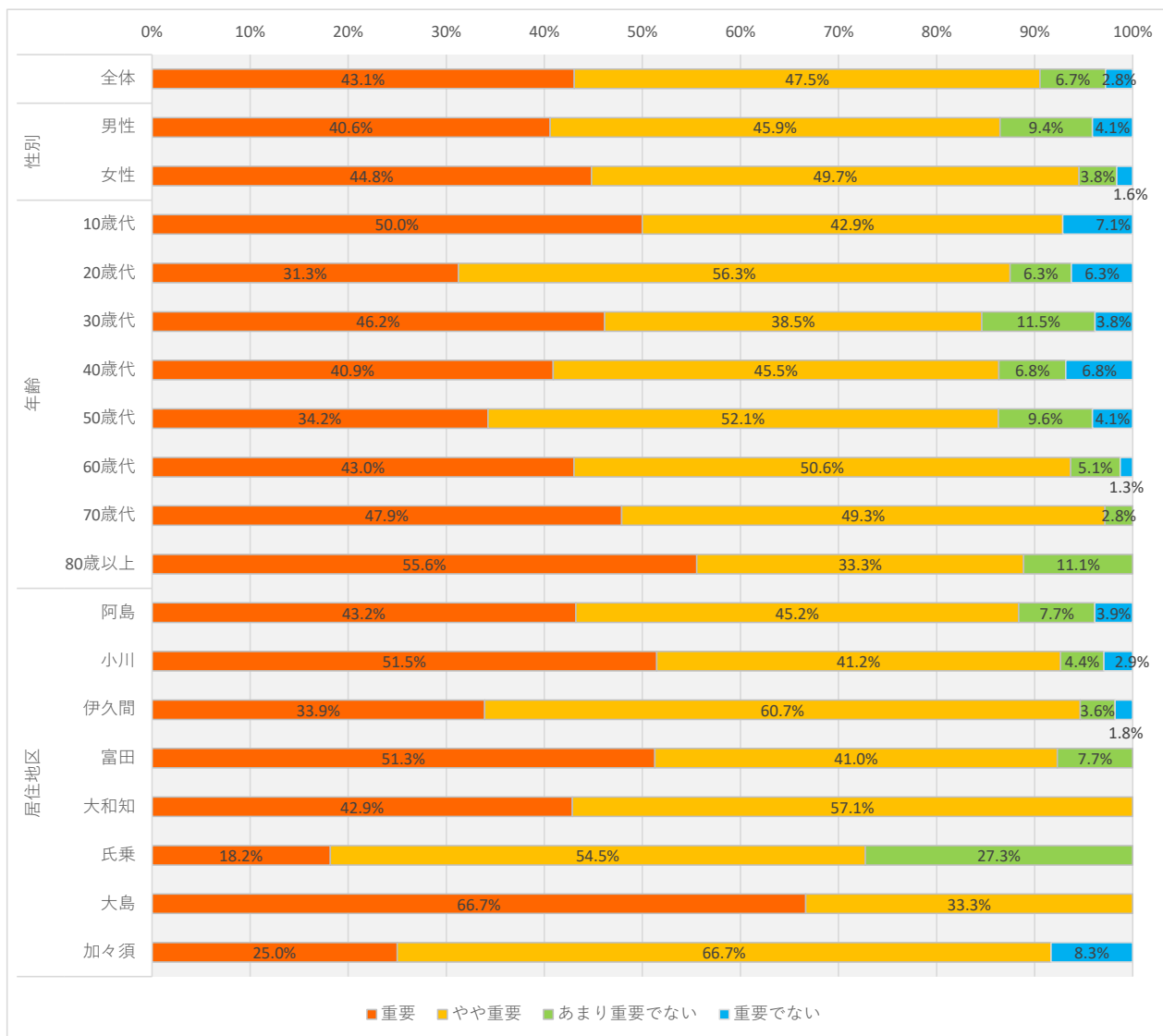
○重要度調査

問4-7地域生活① 喬木村の今後のむらづくりにおける重要度		合計	地域の支え合い活動が活発である				(未回答) 59
			重要	やや重要	あまり重要でない	重要でない	
全体		363	149	175	29	10	
性別	男性	172	66	86	14	6	
	女性	184	81	85	14	4	
年齢	10歳代	14	5	7	0	2	
	20歳代	16	5	10	1	0	
	30歳代	26	9	14	3	0	
	40歳代	43	13	19	7	4	
	50歳代	74	24	42	5	3	
	60歳代	77	36	35	5	1	
	70歳代	73	35	35	3	0	
	80歳以上	39	22	12	5	0	
居住地区	阿島	157	62	76	15	4	
	小川	69	37	24	5	3	
	伊久間	55	16	35	2	2	
	富田	39	19	18	2	0	
	大和知	7	4	3	0	0	
	氏乗	11	2	7	2	0	
	大島	7	5	2	0	0	
	加々須	12	3	7	1	1	



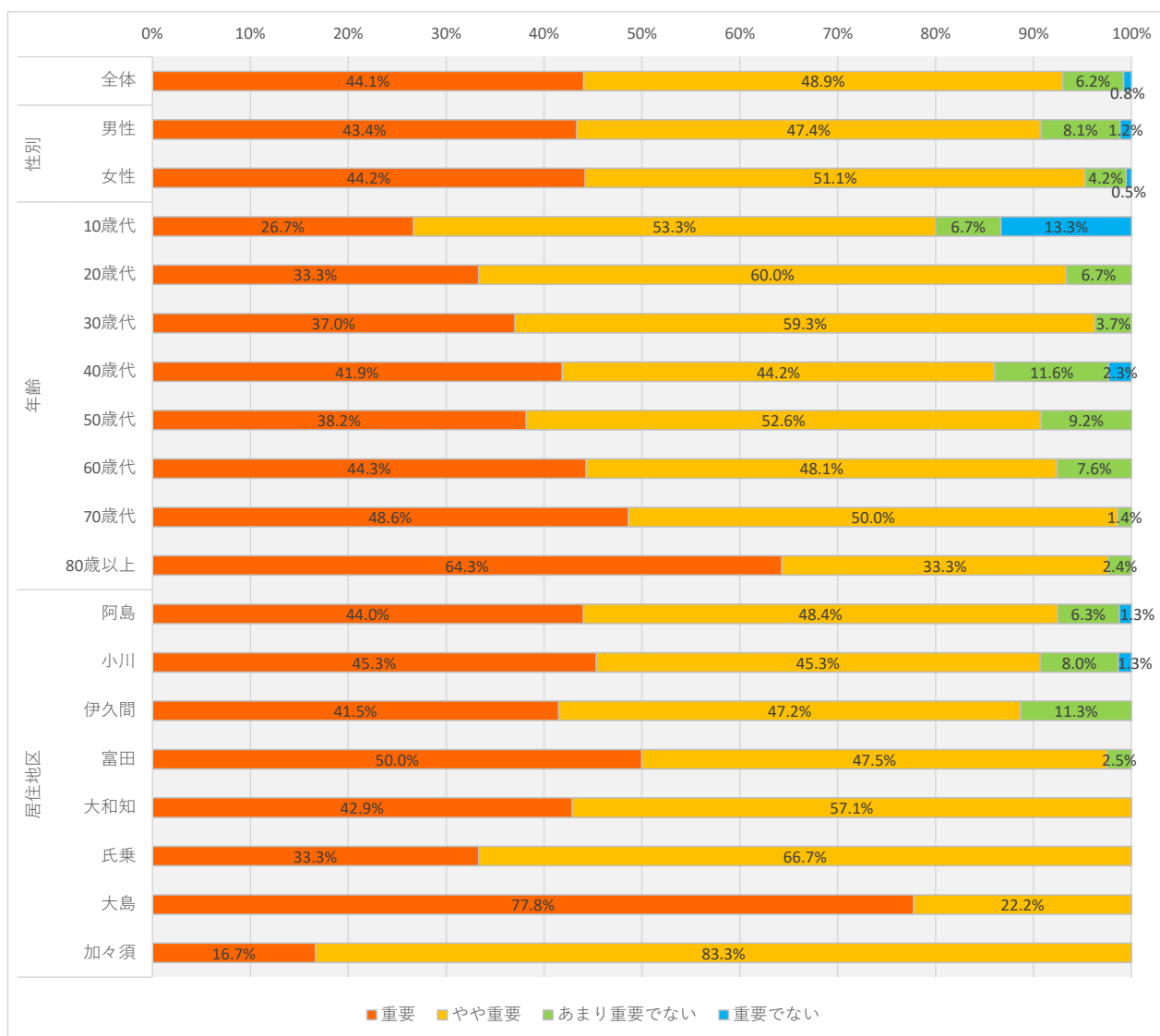
○重要度調査

問4-7地域生活② 喬木村の今後のむらづくりにおける重要度		合計	住民が子どもを育む地域づくりをしている				(未回答) 62
			重要	やや重要	あまり重要でない	重要でない	
全体		360	155	171	24	10	
性別	男性	170	69	78	16	7	
	女性	183	82	91	7	3	
年齢	10歳代	14	7	6	0	1	
	20歳代	16	5	9	1	1	
	30歳代	26	12	10	3	1	
	40歳代	44	18	20	3	3	
	50歳代	73	25	38	7	3	
	60歳代	79	34	40	4	1	
	70歳代	71	34	35	2	0	
	80歳以上	36	20	12	4	0	
居住地区	阿島	155	67	70	12	6	
	小川	68	35	28	3	2	
	伊久間	56	19	34	2	1	
	富田	39	20	16	3	0	
	大和知	7	3	4	0	0	
	氏乗	11	2	6	3	0	
	大島	6	4	2	0	0	
	加々須	12	3	8	0	1	



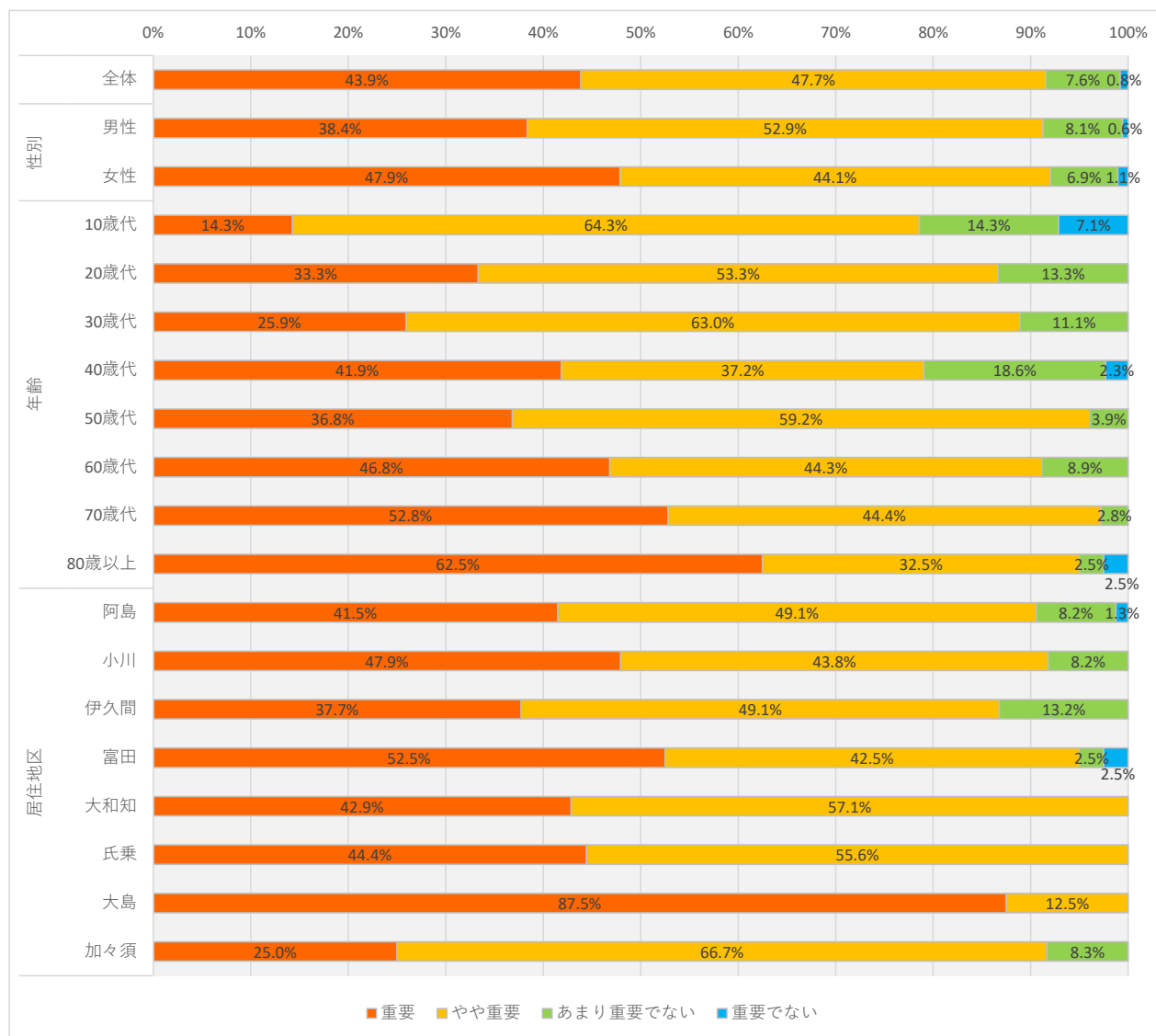
○重要度調査

問4-8行財政① 喬木村の今後のむらづくりに おける重要度		合計	村からのお知らせや村政の情報等、必要とする情報を 入手することができる				(未回答) 52
			重要	やや重要	あまり重要で ない	重要でない	
全体		370	163	181	23	3	
性別	男性	173	75	82	14	2	
	女性	190	84	97	8	1	
年齢	10歳代	15	4	8	1	2	
	20歳代	15	5	9	1	0	
	30歳代	27	10	16	1	0	
	40歳代	43	18	19	5	1	
	50歳代	76	29	40	7	0	
	60歳代	79	35	38	6	0	
	70歳代	72	35	36	1	0	
	80歳以上	42	27	14	1	0	
居住地区	阿島	159	70	77	10	2	
	小川	75	34	34	6	1	
	伊久間	53	22	25	6	0	
	富田	40	20	19	1	0	
	大和知	7	3	4	0	0	
	氏乗	9	3	6	0	0	
	大島	9	7	2	0	0	
	加々須	12	2	10	0	0	



○重要度調査

問4-8行財政② 喬木村の今後のむらづくりにおける重要度		合計	村民が意見や要望を言える機会がある				(未回答) 55
			重要	やや重要	あまり重要でない	重要でない	
全体		367	161	175	28	3	
性別	男性	172	66	91	14	1	
	女性	188	90	83	13	2	
年齢	10歳代	14	2	9	2	1	
	20歳代	15	5	8	2	0	
	30歳代	27	7	17	3	0	
	40歳代	43	18	16	8	1	
	50歳代	76	28	45	3	0	
	60歳代	79	37	35	7	0	
	70歳代	72	38	32	2	0	
	80歳以上	40	25	13	1	1	
居住地区	阿島	159	66	78	13	2	
	小川	73	35	32	6	0	
	伊久間	53	20	26	7	0	
	富田	40	21	17	1	1	
	大和知	7	3	4	0	0	
	氏乗	9	4	5	0	0	
	大島	8	7	1	0	0	
	加々須	12	3	8	1	0	



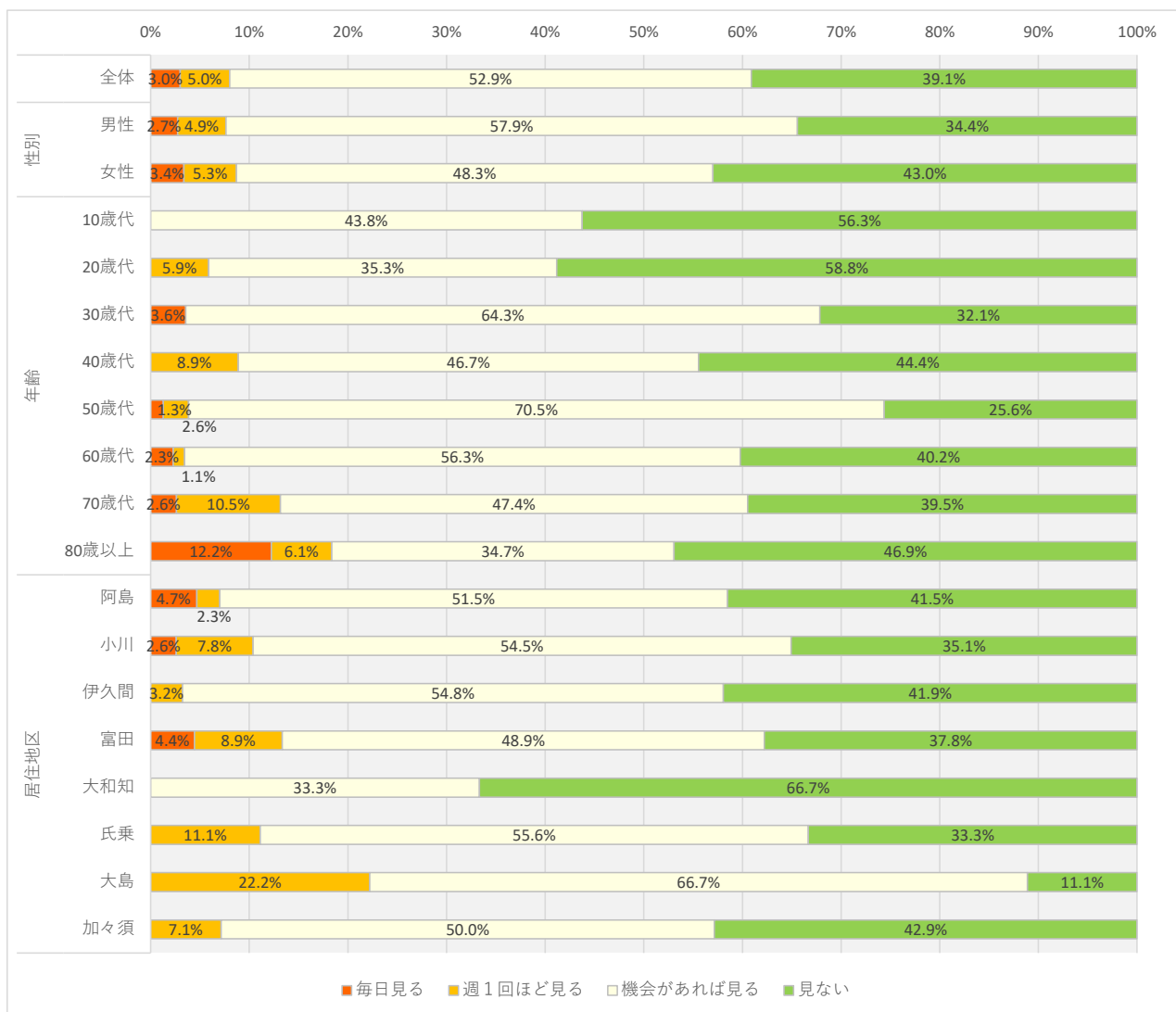
問5-1		合計	情報誌たかぎ		
			毎月読む	機会があれば読む	読まない
全体		409	230	133	46
性別	男性	185	96	67	22
	女性	215	127	65	23
年齢	10歳代	16	2	5	9
	20歳代	17	3	6	8
	30歳代	28	10	10	8
	40歳代	45	18	23	4
	50歳代	77	42	29	6
	60歳代	86	53	26	7
	70歳代	83	57	24	2
	80歳以上	55	43	10	2
居住地区	阿島	173	96	56	21
	小川	80	42	25	13
	伊久間	63	34	24	5
	富田	43	29	10	4
	大和知	7	7	0	0
	氏乗	12	7	5	0
	大島	10	6	4	0
	加々須	15	7	7	1

(未回答)
13



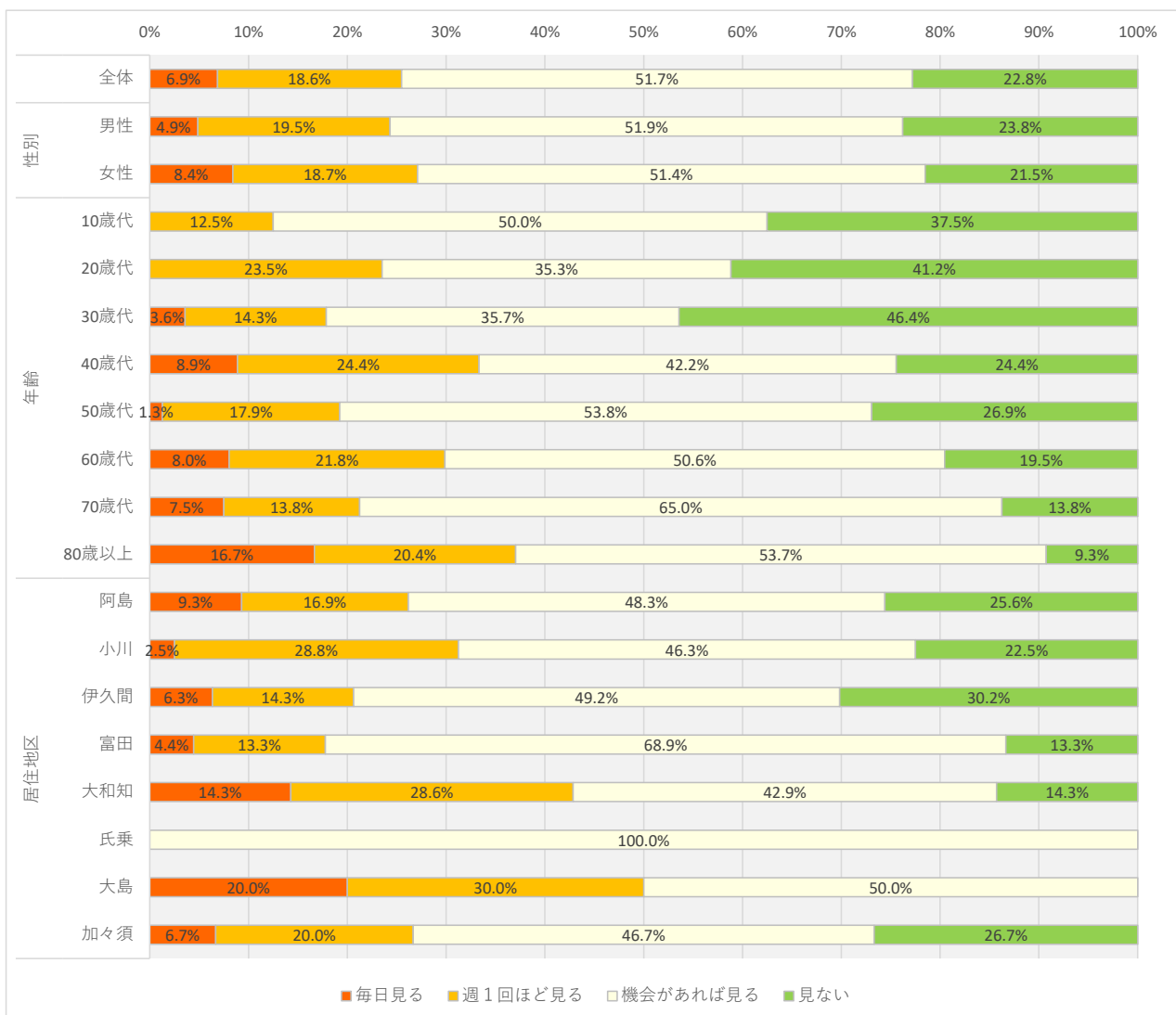
問5-1		合計	ホームページ			
			毎日見る	週1回ほど見る	機会があれば見る	見ない
全体		399	12	20	211	156
性別	男性	183	5	9	106	63
	女性	207	7	11	100	89
年齢	10歳代	16	0	0	7	9
	20歳代	17	0	1	6	10
	30歳代	28	1	0	18	9
	40歳代	45	0	4	21	20
	50歳代	78	1	2	55	20
	60歳代	87	2	1	49	35
	70歳代	76	2	8	36	30
	80歳以上	49	6	3	17	23
居住地区	阿島	171	8	4	88	71
	小川	77	2	6	42	27
	伊久間	62	0	2	34	26
	富田	45	2	4	22	17
	大和知	6	0	0	2	4
	氏乗	9	0	1	5	3
	大島	9	0	2	6	1
	加々須	14	0	1	7	6

(未回答)
23



問5-1		合計	いちごチャンネル			
			毎日見る	週1回ほど見る	機会があれば見る	見ない
全体		408	28	76	211	93
性別	男性	185	9	36	96	44
	女性	214	18	40	110	46
年齢	10歳代	16	0	2	8	6
	20歳代	17	0	4	6	7
	30歳代	28	1	4	10	13
	40歳代	45	4	11	19	11
	50歳代	78	1	14	42	21
	60歳代	87	7	19	44	17
	70歳代	80	6	11	52	11
	80歳以上	54	9	11	29	5
居住地区	阿島	172	16	29	83	44
	小川	80	2	23	37	18
	伊久間	63	4	9	31	19
	富田	45	2	6	31	6
	大和知	7	1	2	3	1
	氏乗	10	0	0	10	0
	大島	10	2	3	5	0
	加々須	15	1	3	7	4

(未回答)
14



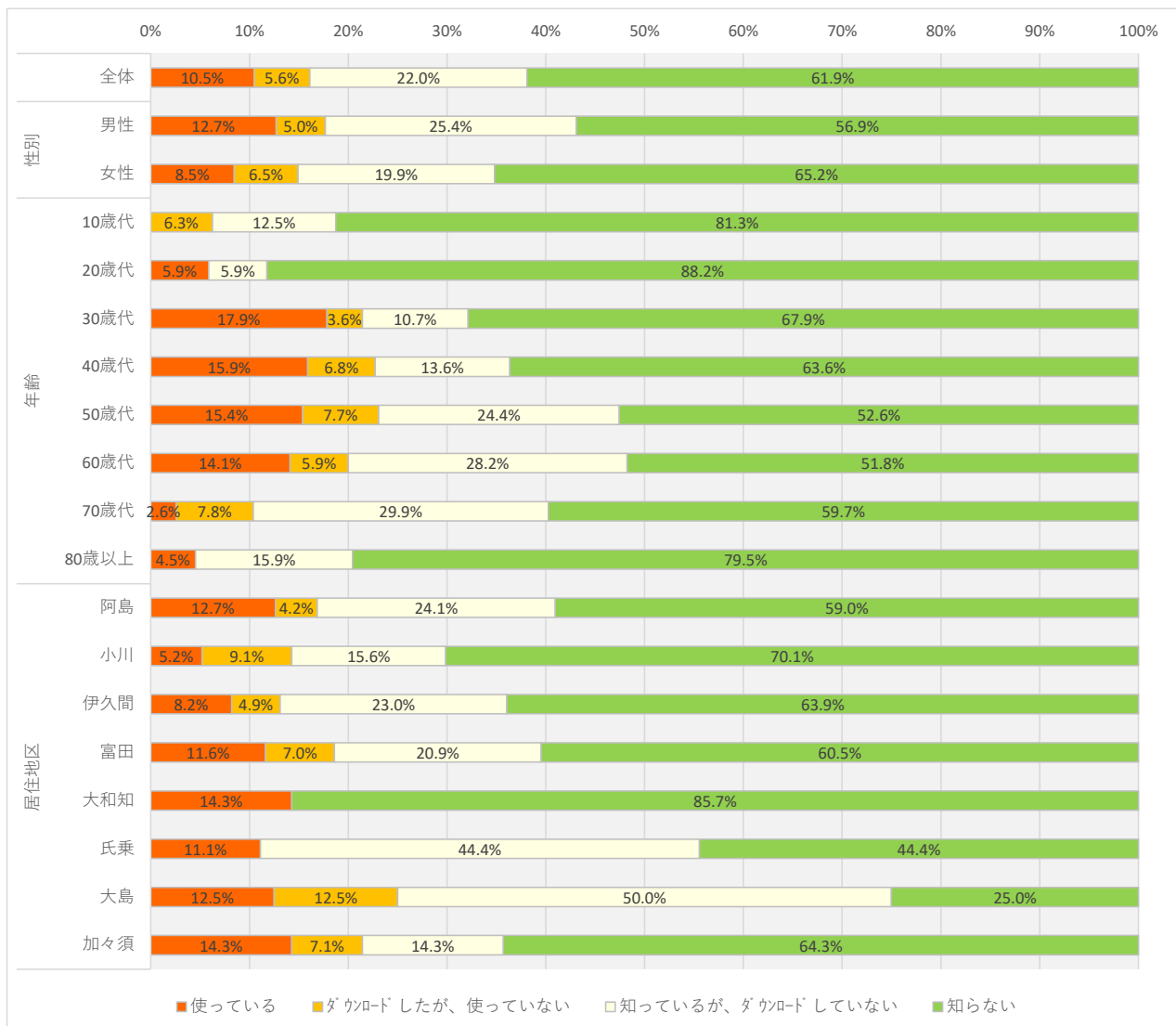
問5-1		合計	SNS		
			更新がある度に見る	機会があれば見る	見ない
全体		395	5	87	303
性別	男性	179	2	44	133
	女性	206	3	43	160
年齢	10歳代	16	0	0	16
	20歳代	17	0	4	13
	30歳代	28	2	4	22
	40歳代	44	1	8	35
	50歳代	79	0	19	60
	60歳代	86	0	22	64
	70歳代	75	1	20	54
	80歳以上	47	1	10	36
居住地区	阿島	170	2	36	132
	小川	77	0	17	60
	伊久間	62	1	11	50
	富田	42	1	10	31
	大和知	7	0	2	5
	氏乗	10	0	3	7
	大島	8	1	6	1
	加々須	13	0	1	12

(未回答)
27



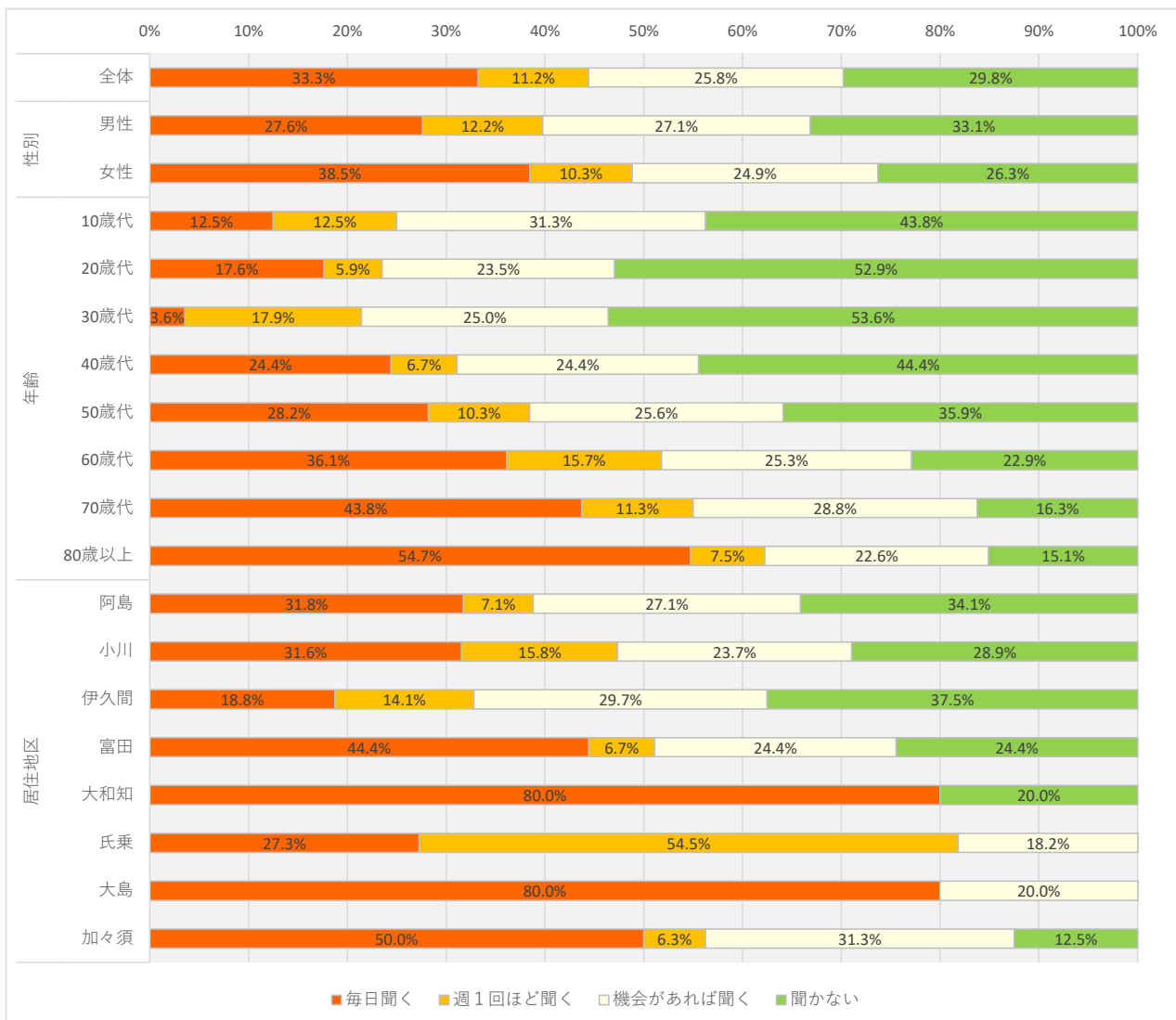
問5-1		合計	喬木村地域情報アプリ			
			使っている	ダウンロードしたが、使っていない	知っているが、ダウンロードしていない	知らない
全体		391	41	22	86	242
性別	男性	181	23	9	46	103
	女性	201	17	13	40	131
年齢	10歳代	16	0	1	2	13
	20歳代	17	1	0	1	15
	30歳代	28	5	1	3	19
	40歳代	44	7	3	6	28
	50歳代	78	12	6	19	41
	60歳代	85	12	5	24	44
	70歳代	77	2	6	23	46
	80歳以上	44	2	0	7	35
居住地区	阿島	166	21	7	40	98
	小川	77	4	7	12	54
	伊久間	61	5	3	14	39
	富田	43	5	3	9	26
	大和知	7	1	0	0	6
	氏乗	9	1	0	4	4
	大島	8	1	1	4	2
	加々須	14	2	1	2	9

(未回答)
31



問5-1		合計	くりんネット			
			毎日聞く	週1回ほど聞く	機会があれば聞く	聞かない
全体		403	134	45	104	120
性別	男性	181	50	22	49	60
	女性	213	82	22	53	56
年齢	10歳代	16	2	2	5	7
	20歳代	17	3	1	4	9
	30歳代	28	1	5	7	15
	40歳代	45	11	3	11	20
	50歳代	78	22	8	20	28
	60歳代	83	30	13	21	19
	70歳代	80	35	9	23	13
	80歳以上	53	29	4	12	8
居住地区	阿島	170	54	12	46	58
	小川	76	24	12	18	22
	伊久間	64	12	9	19	24
	富田	45	20	3	11	11
	大和知	5	4	0	0	1
	氏乗	11	3	6	2	0
	大島	10	8	0	2	0
	加々須	16	8	1	5	2

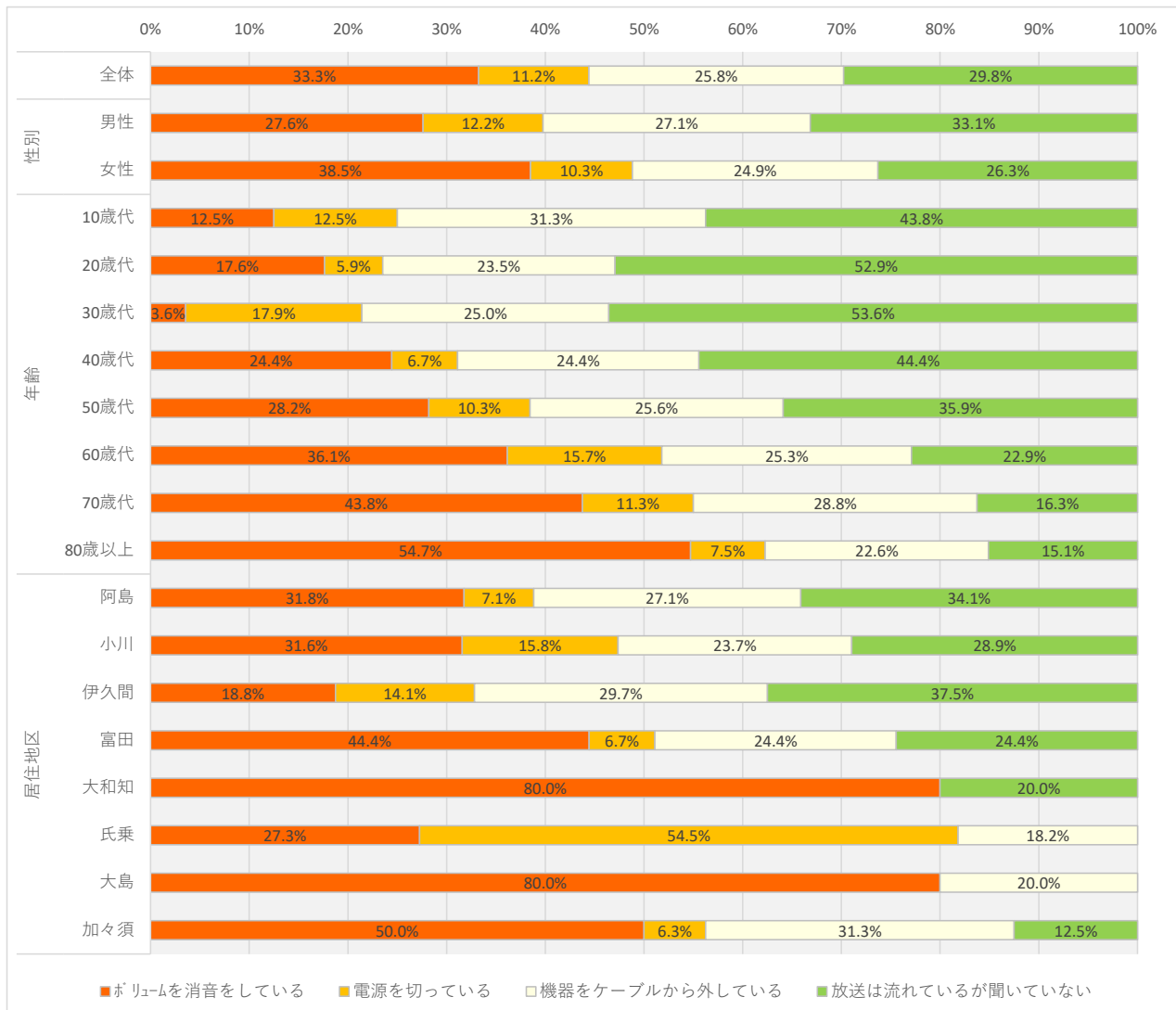
(未回答)
19



問5-1-2		合計	くりんネットの機器はどのような状態にしていますか			
			ボリュームを消音 をしている	電源を切っ ている	機器をケーブ ルから外して いる	放送は流れて いるが聞いて いない
全体		403	134	45	104	120
性別	男性	181	50	22	49	60
	女性	213	82	22	53	56
年齢	10歳代	16	2	2	5	7
	20歳代	17	3	1	4	9
	30歳代	28	1	5	7	15
	40歳代	45	11	3	11	20
	50歳代	78	22	8	20	28
	60歳代	83	30	13	21	19
	70歳代	80	35	9	23	13
	80歳以上	53	29	4	12	8
居住地区	阿島	170	54	12	46	58
	小川	76	24	12	18	22
	伊久間	64	12	9	19	24
	富田	45	20	3	11	11
	大和知	5	4	0	0	1
	氏乗	11	3	6	2	0
	大島	10	8	0	2	0
	加々須	16	8	1	5	2

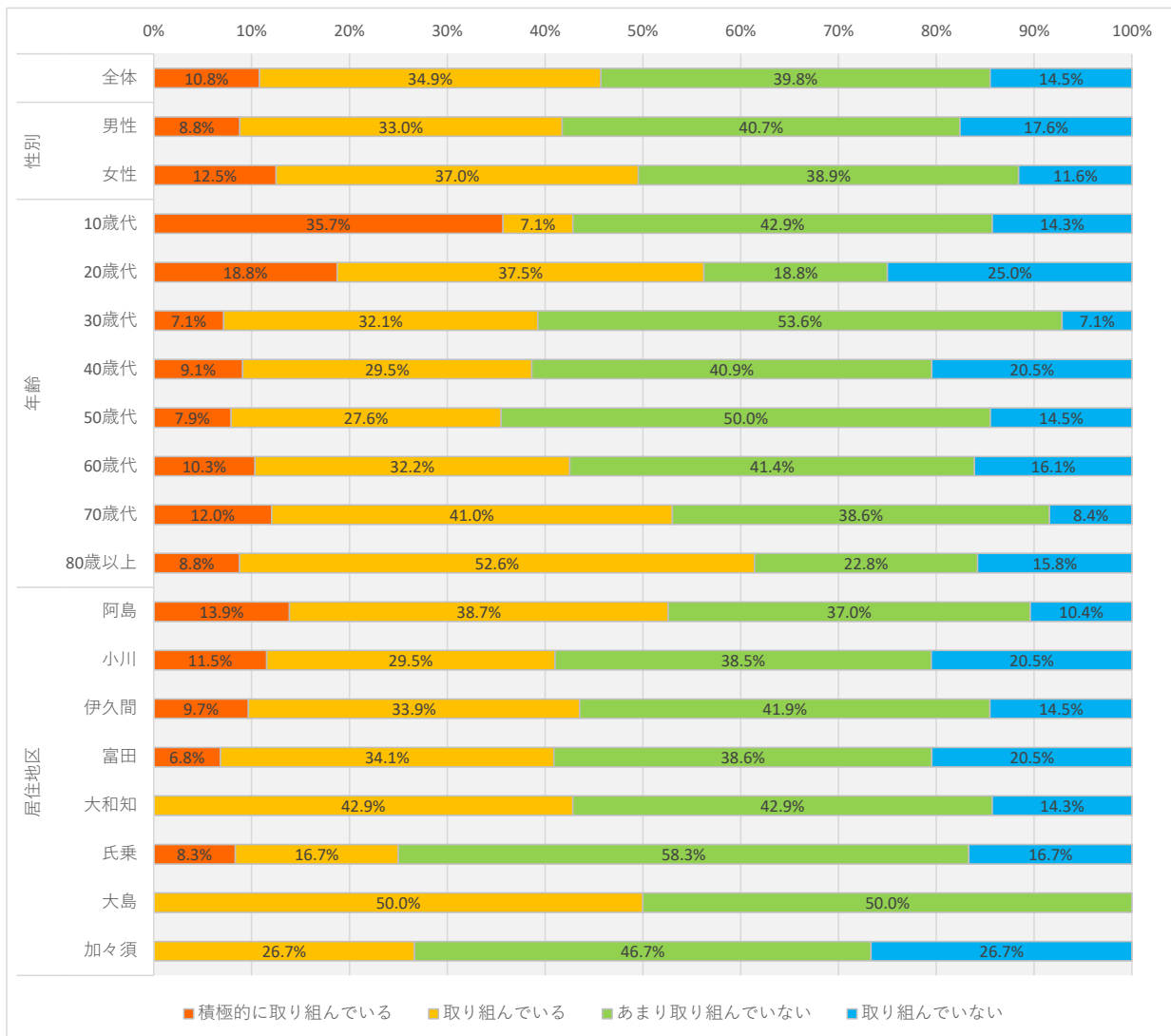
(未回答)
19

※くりんネットで「機会があれば聞く」「聞かない」を選んだ方が対象



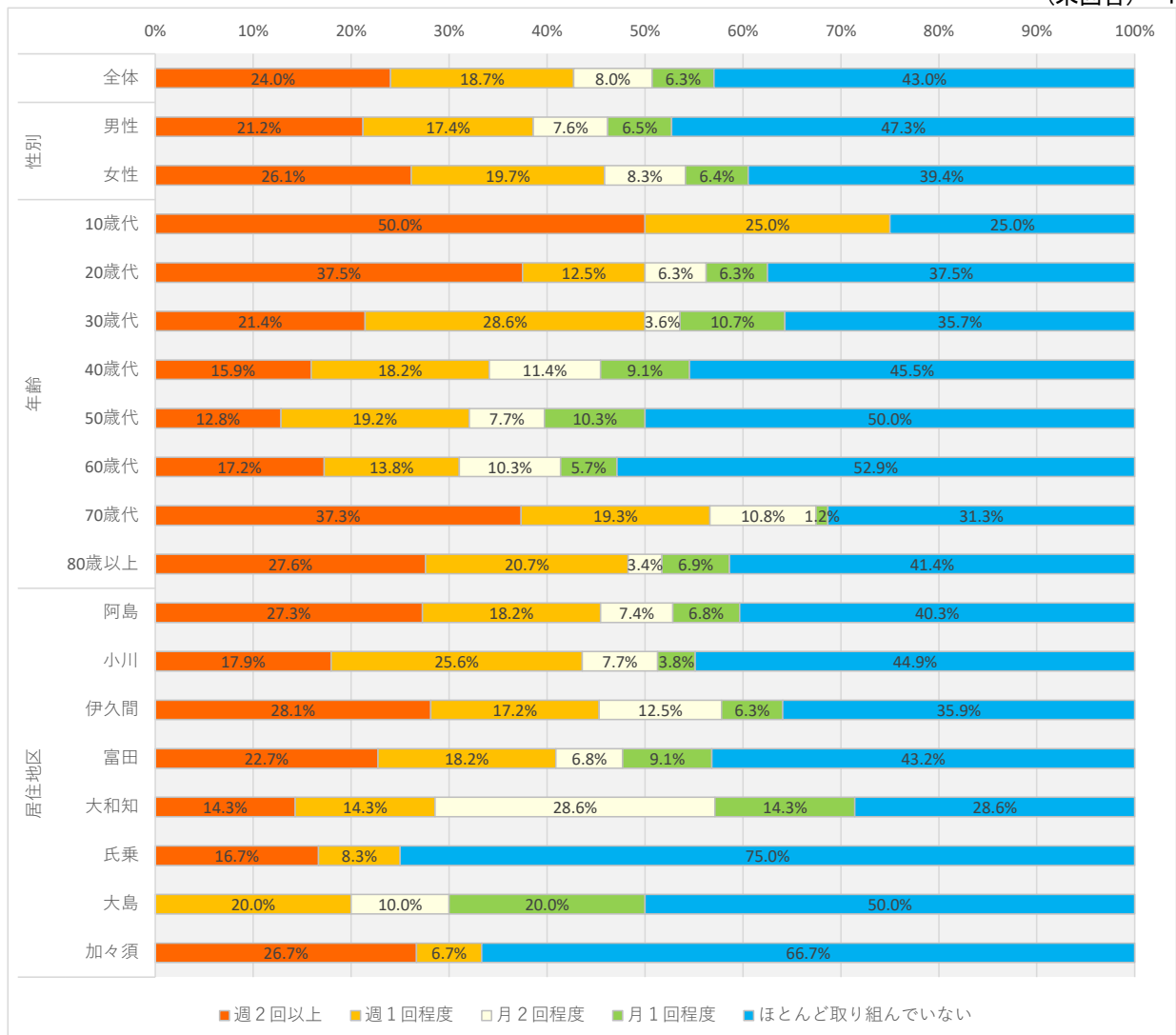
問5-2		合計	健康づくりに取り組んでいますか			
			積極的に取り組んでいる	取り組んでいる	あまり取り組んでいない	取り組んでいない
全体		407	44	142	162	59
性別	男性	182	16	60	74	32
	女性	216	27	80	84	25
年齢	10歳代	14	5	1	6	2
	20歳代	16	3	6	3	4
	30歳代	28	2	9	15	2
	40歳代	44	4	13	18	9
	50歳代	76	6	21	38	11
	60歳代	87	9	28	36	14
	70歳代	83	10	34	32	7
	80歳以上	57	5	30	13	9
居住地区	阿島	173	24	67	64	18
	小川	78	9	23	30	16
	伊久間	62	6	21	26	9
	富田	44	3	15	17	9
	大和知	7	0	3	3	1
	氏乗	12	1	2	7	2
	大島	10	0	5	5	0
	加々須	15	0	4	7	4

(未回答)
16



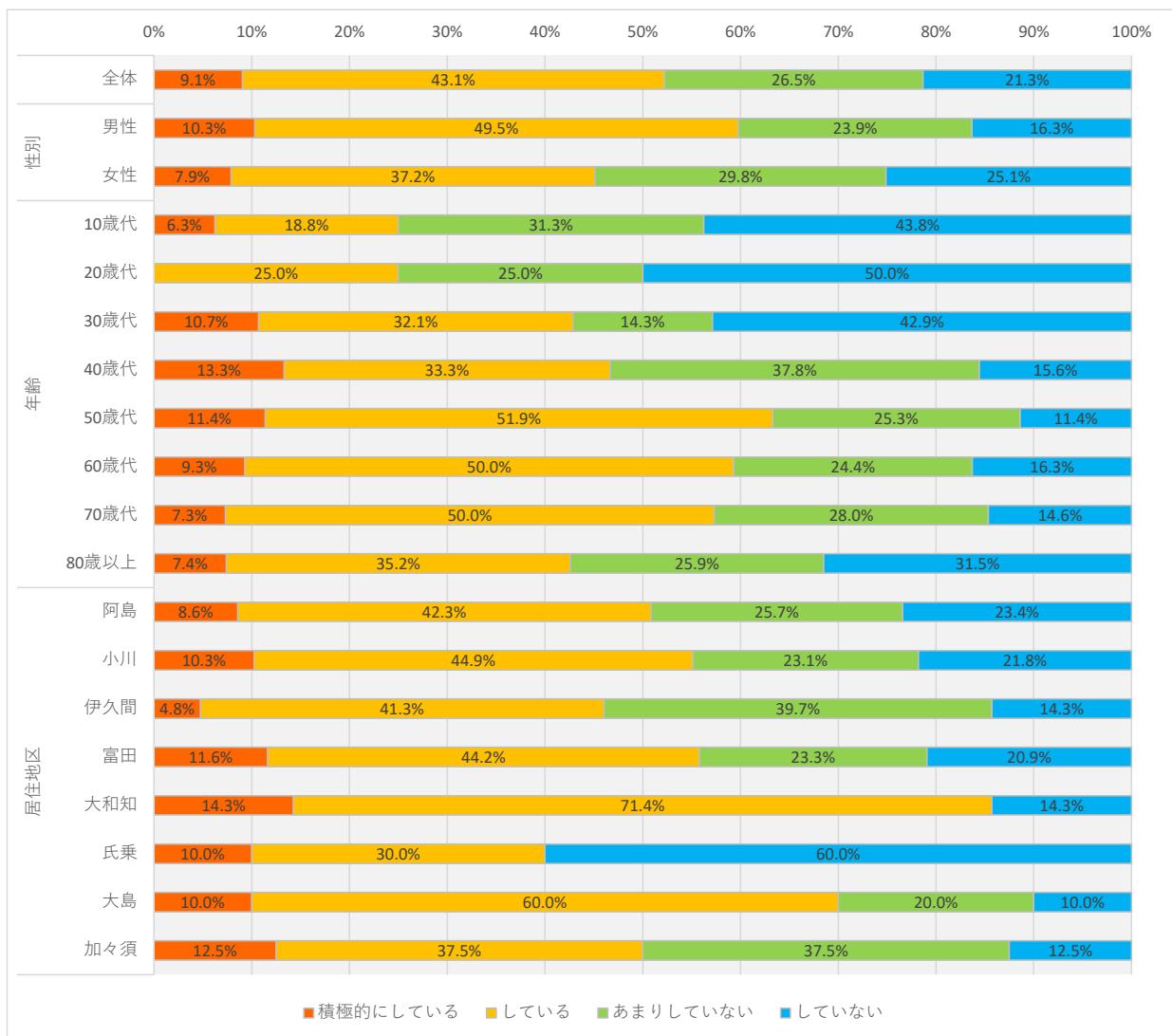
問5-3		合計	スポーツ活動(ウォーキングなどの軽い運動を含む)にどれくらい取り組んでいますか				
			週2回以上	週1回程度	月2回程度	月1回程度	ほとんど取り組んでいない
全体		412	99	77	33	26	177
性別	男性	184	39	32	14	12	87
	女性	218	57	43	18	14	86
年齢	10歳代	16	8	4	0	0	4
	20歳代	16	6	2	1	1	6
	30歳代	28	6	8	1	3	10
	40歳代	44	7	8	5	4	20
	50歳代	78	10	15	6	8	39
	60歳代	87	15	12	9	5	46
	70歳代	83	31	16	9	1	26
	80歳以上	58	16	12	2	4	24
居住地区	阿島	176	48	32	13	12	71
	小川	78	14	20	6	3	35
	伊久間	64	18	11	8	4	23
	富田	44	10	8	3	4	19
	大和知	7	1	1	2	1	2
	氏乗	12	2	1	0	0	9
	大島	10	0	2	1	2	5
	加々須	15	4	1	0	0	10

(未回答) 10



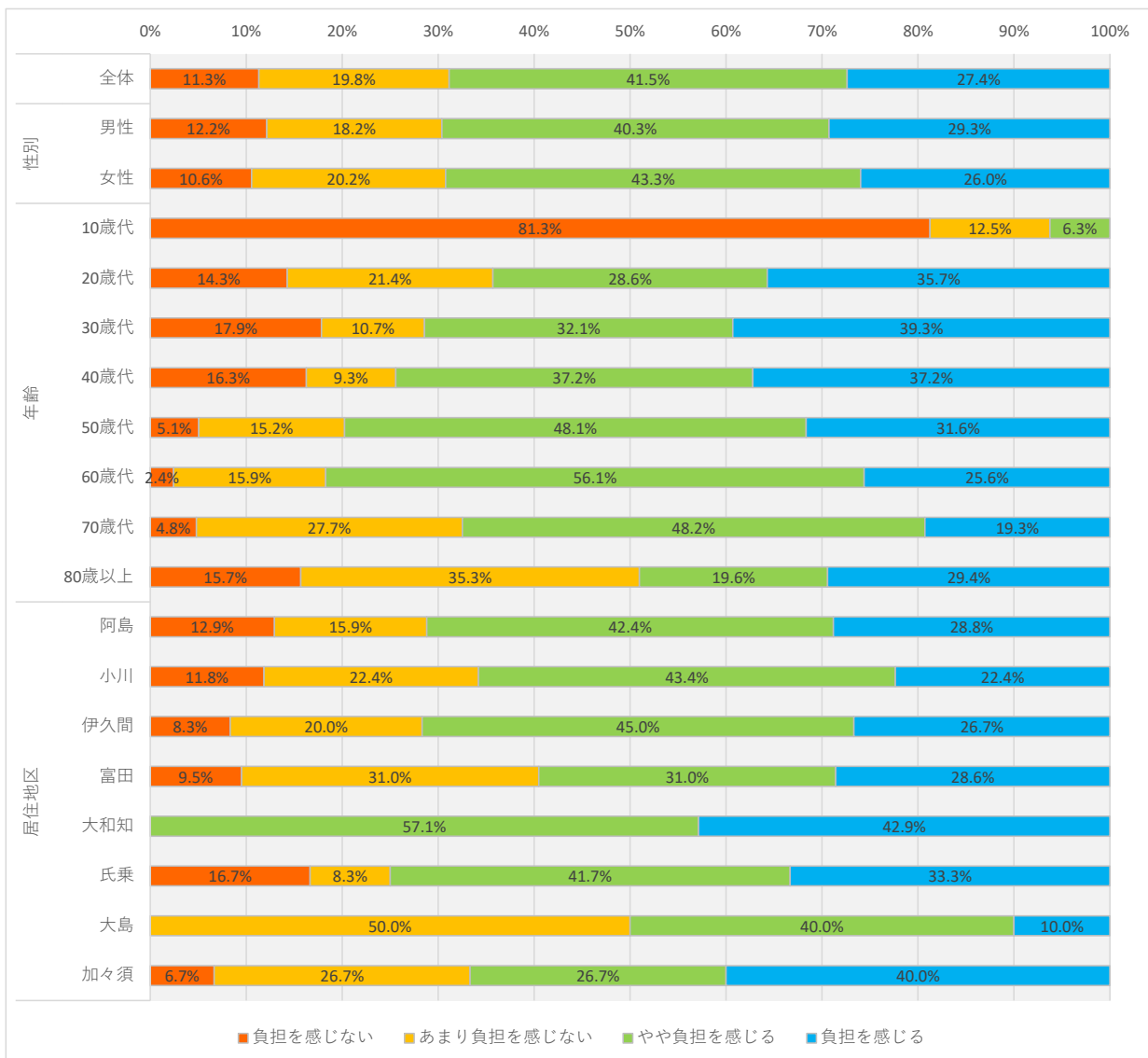
問5-4		合計	地域活動をしていますか			
			積極的にしている	している	あまりしていない	していない
全体		408	37	176	108	87
性別	男性	184	19	91	44	30
	女性	215	17	80	64	54
年齢	10歳代	16	1	3	5	7
	20歳代	16	0	4	4	8
	30歳代	28	3	9	4	12
	40歳代	45	6	15	17	7
	50歳代	79	9	41	20	9
	60歳代	86	8	43	21	14
	70歳代	82	6	41	23	12
	80歳以上	54	4	19	14	17
居住地区	阿島	175	15	74	45	41
	小川	78	8	35	18	17
	伊久間	63	3	26	25	9
	富田	43	5	19	10	9
	大和知	7	1	5	0	1
	氏乗	10	1	3	0	6
	大島	10	1	6	2	1
	加々須	16	2	6	6	2

(未回答)
14



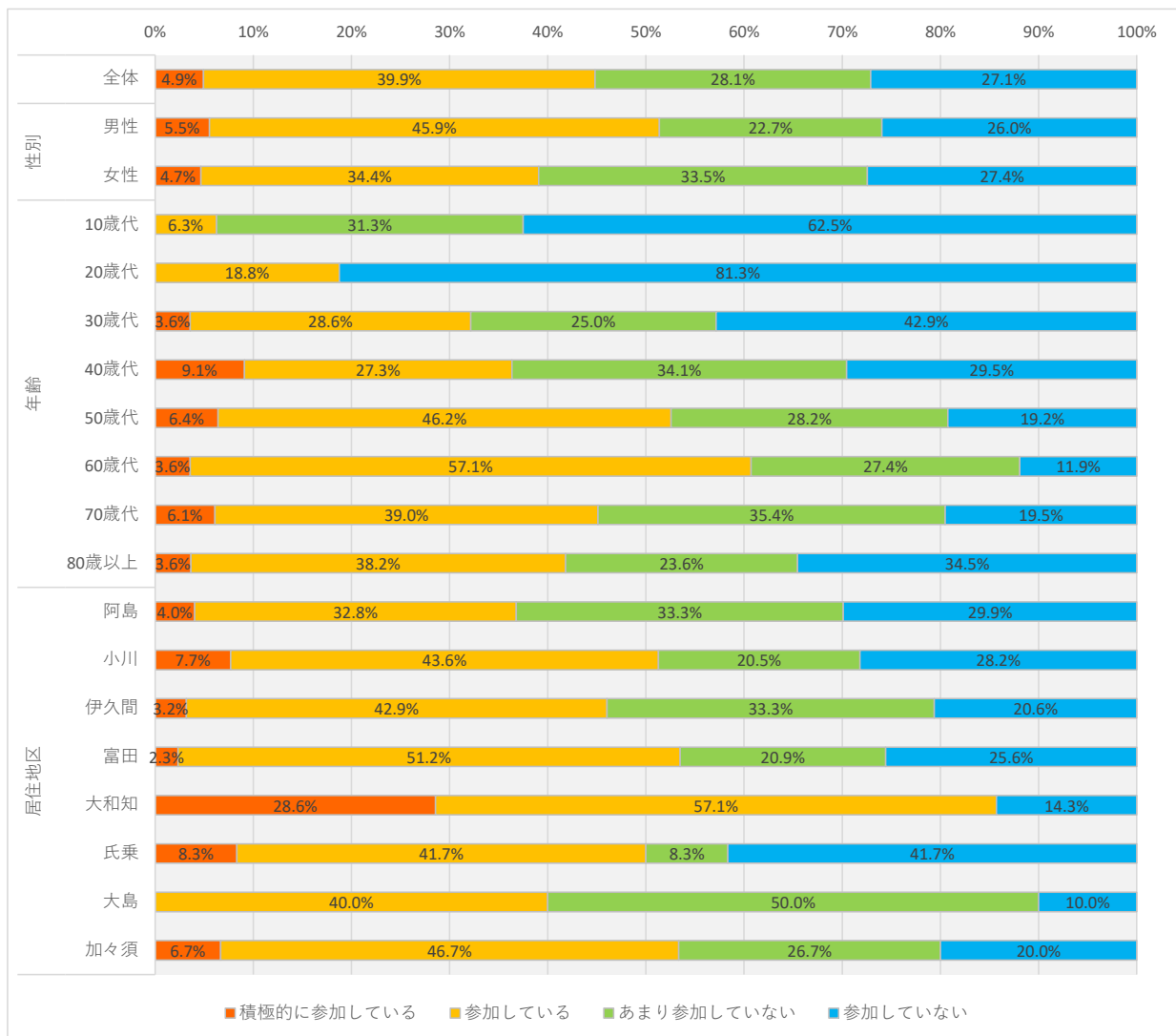
問5-5		合計	地区での役割や活動に負担を感じることはありますか			
			負担を感じない	あまり負担を感じない	やや負担を感じる	負担を感じる
全体		398	45	79	165	109
性別	男性	181	22	33	73	53
	女性	208	22	42	90	54
年齢	10歳代	16	13	2	1	0
	20歳代	14	2	3	4	5
	30歳代	28	5	3	9	11
	40歳代	43	7	4	16	16
	50歳代	79	4	12	38	25
	60歳代	82	2	13	46	21
	70歳代	83	4	23	40	16
	80歳以上	51	8	18	10	15
居住地区	阿島	170	22	27	72	49
	小川	76	9	17	33	17
	伊久間	60	5	12	27	16
	富田	42	4	13	13	12
	大和知	7	0	0	4	3
	氏乗	12	2	1	5	4
	大島	10	0	5	4	1
	加々須	15	1	4	4	6

(未回答)
24



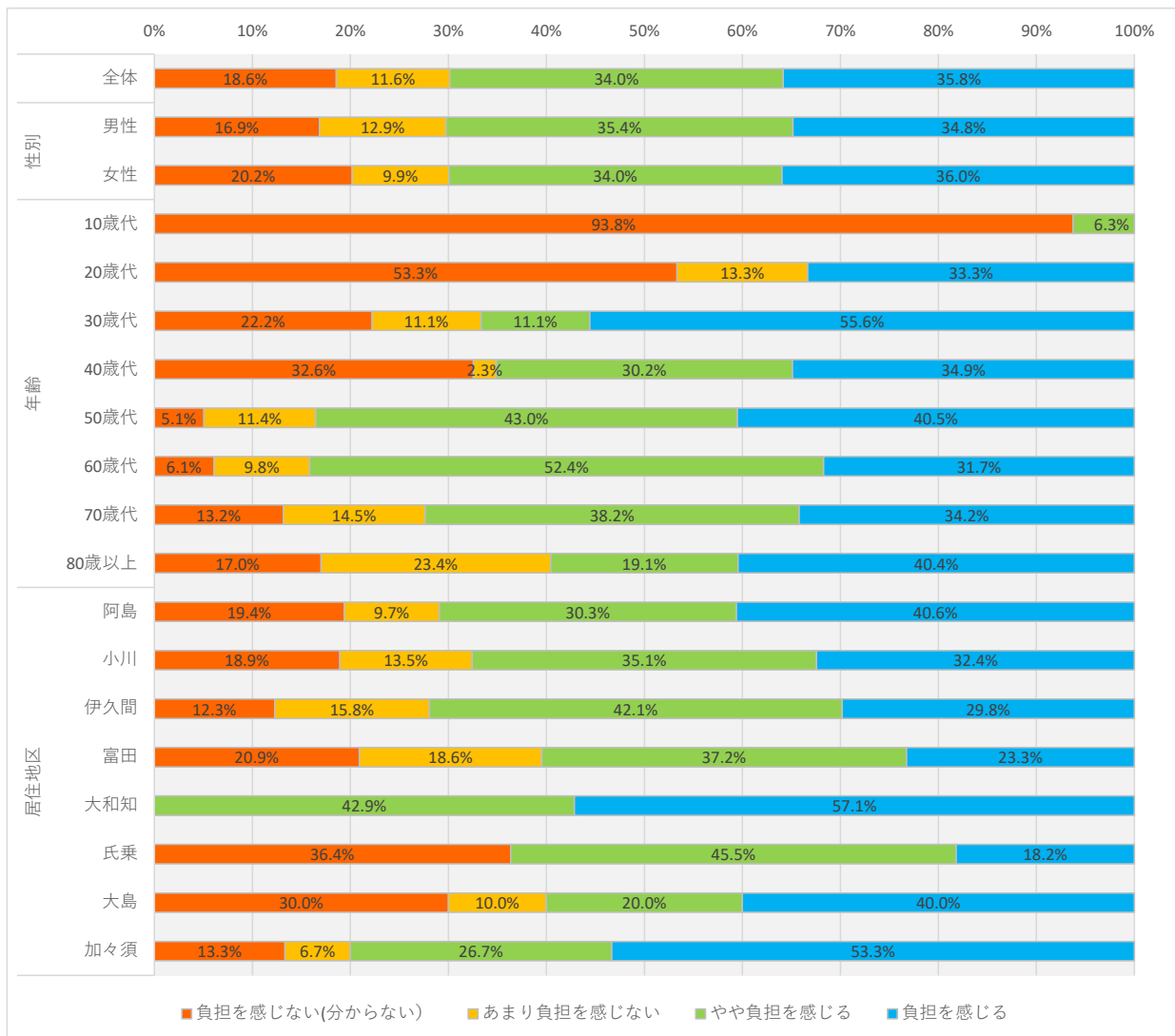
問5-6		合計	地区の公民館活動に参加していますか			
			積極的に参加している	参加している	あまり参加していない	参加していない
全体		406	20	162	114	110
性別	男性	181	10	83	41	47
	女性	215	10	74	72	59
年齢	10歳代	16	0	1	5	10
	20歳代	16	0	3	0	13
	30歳代	28	1	8	7	12
	40歳代	44	4	12	15	13
	50歳代	78	5	36	22	15
	60歳代	84	3	48	23	10
	70歳代	82	5	32	29	16
	80歳以上	55	2	21	13	19
居住地区	阿島	174	7	57	58	52
	小川	78	6	34	16	22
	伊久間	63	2	27	21	13
	富田	43	1	22	9	11
	大和知	7	2	4	0	1
	氏乗	12	1	5	1	5
	大島	10	0	4	5	1
	加々須	15	1	7	4	3

(未回答)
16



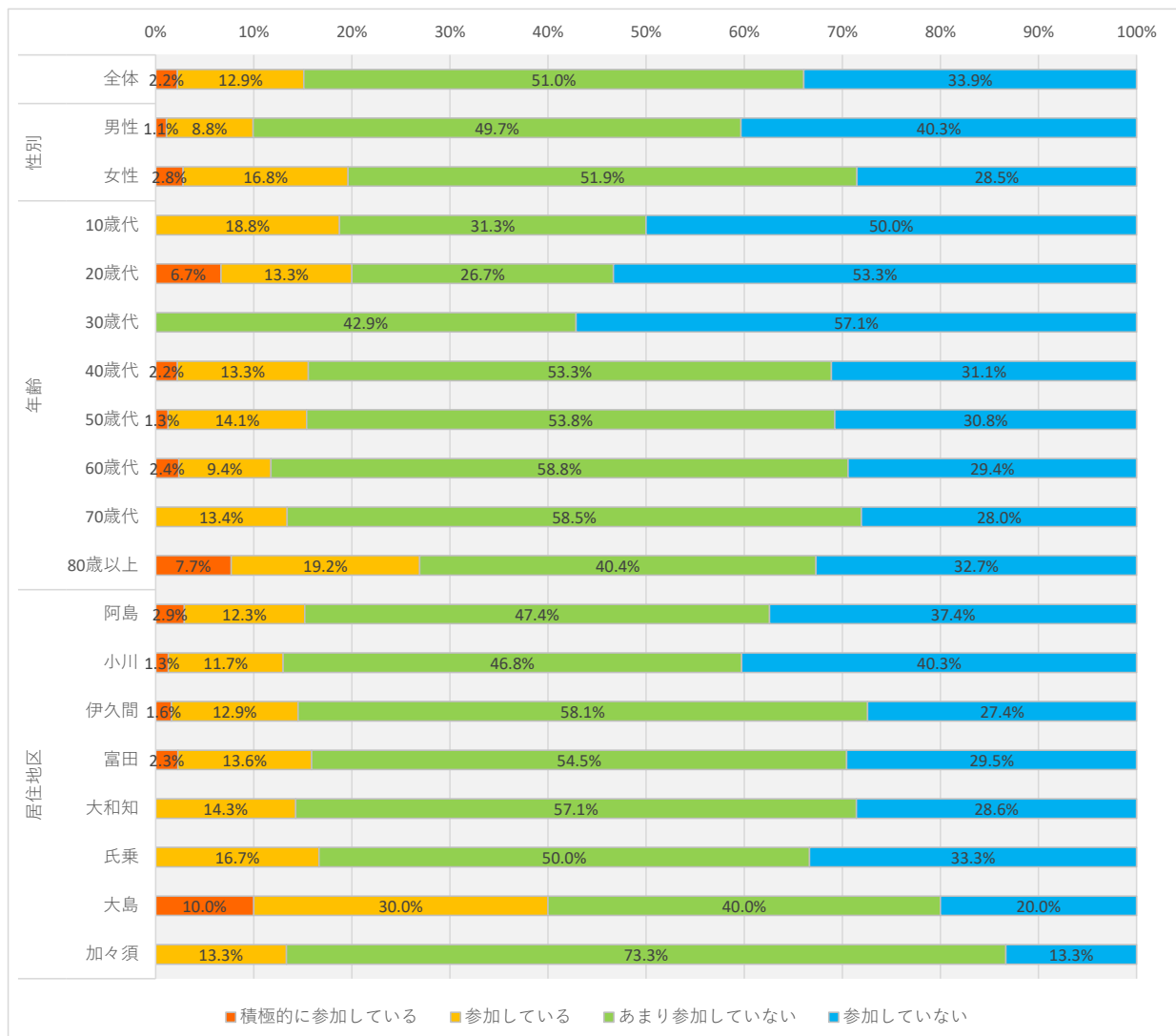
問5-7		合計	公民館の役員に負担を感じることはありますか			
			負担を感じない(分からない)	あまり負担を感じない	やや負担を感じる	負担を感じる
全体		388	72	45	132	139
性別	男性	178	30	23	63	62
	女性	203	41	20	69	73
年齢	10歳代	16	15	0	1	0
	20歳代	15	8	2	0	5
	30歳代	27	6	3	3	15
	40歳代	43	14	1	13	15
	50歳代	79	4	9	34	32
	60歳代	82	5	8	43	26
	70歳代	76	10	11	29	26
	80歳以上	47	8	11	9	19
居住地区	阿島	165	32	16	50	67
	小川	74	14	10	26	24
	伊久間	57	7	9	24	17
	富田	43	9	8	16	10
	大和知	7	0	0	3	4
	氏乗	11	4	0	5	2
	大島	10	3	1	2	4
	加々須	15	2	1	4	8

(未回答)
34



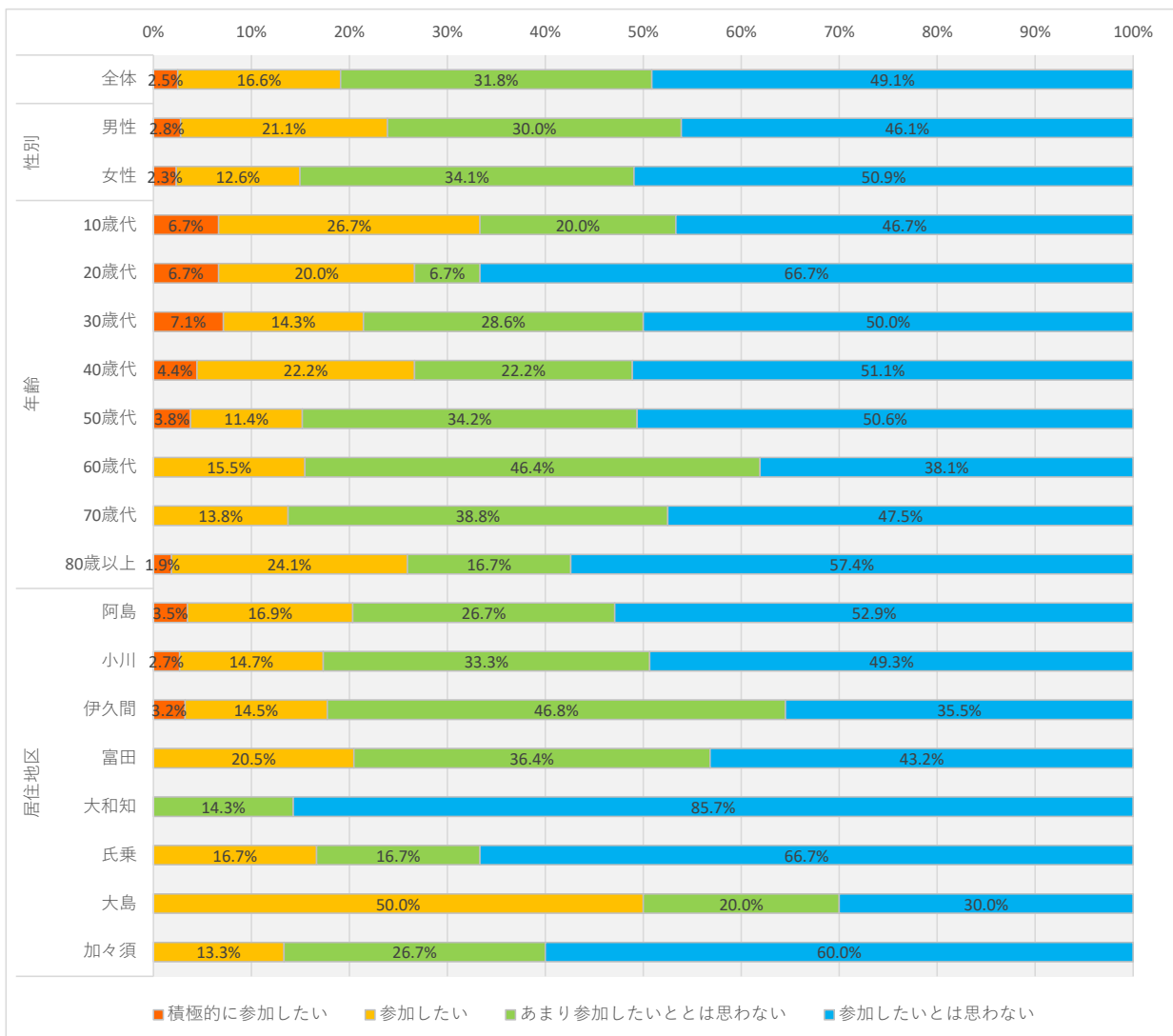
問5-8		合計	公民館主催の学習会(楽遊塾、平和学習会)に参加したいですか			
			積極的に参加している	参加している	あまり参加していない	参加していない
全体		404	9	52	206	137
性別	男性	181	2	16	90	73
	女性	214	6	36	111	61
年齢	10歳代	16	0	3	5	8
	20歳代	15	1	2	4	8
	30歳代	28	0	0	12	16
	40歳代	45	1	6	24	14
	50歳代	78	1	11	42	24
	60歳代	85	2	8	50	25
	70歳代	82	0	11	48	23
	80歳以上	52	4	10	21	17
居住地区	阿島	171	5	21	81	64
	小川	77	1	9	36	31
	伊久間	62	1	8	36	17
	富田	44	1	6	24	13
	大和知	7	0	1	4	2
	氏乗	12	0	2	6	4
	大島	10	1	3	4	2
	加々須	15	0	2	11	2

(未回答)
18



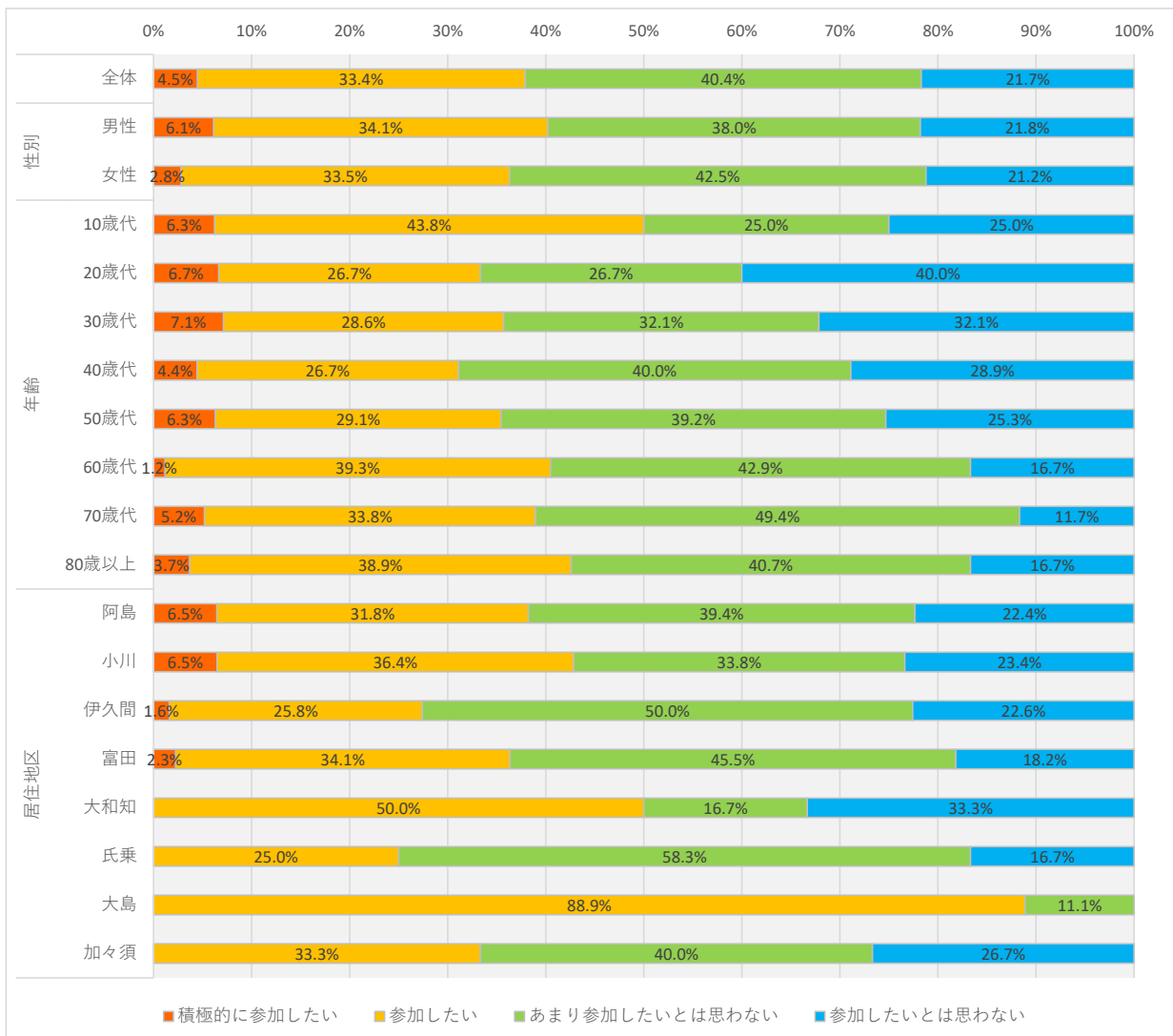
問5-9		合計	分館対抗球技大会に参加したいですか			
			積極的に参加したい	参加したい	あまり参加したいとは思わない	参加したいとは思わない
全体		403	10	67	128	198
性別	男性	180	5	38	54	83
	女性	214	5	27	73	109
年齢	10歳代	15	1	4	3	7
	20歳代	15	1	3	1	10
	30歳代	28	2	4	8	14
	40歳代	45	2	10	10	23
	50歳代	79	3	9	27	40
	60歳代	84	0	13	39	32
	70歳代	80	0	11	31	38
	80歳以上	54	1	13	9	31
居住地区	阿島	172	6	29	46	91
	小川	75	2	11	25	37
	伊久間	62	2	9	29	22
	富田	44	0	9	16	19
	大和知	7	0	0	1	6
	氏乗	12	0	2	2	8
	大島	10	0	5	2	3
	加々須	15	0	2	4	9

(未回答)
19



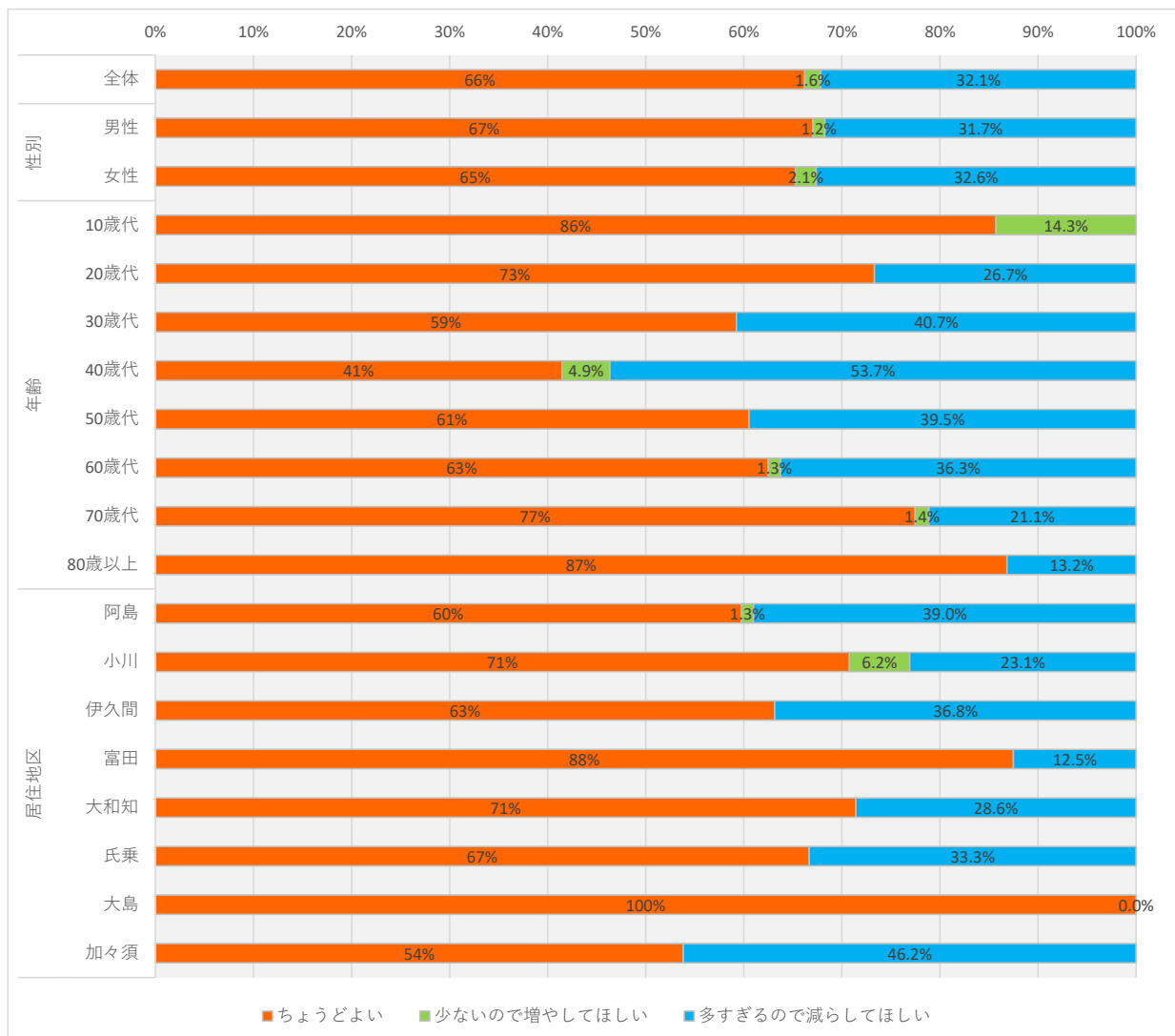
問5-10		合計	今後、自治会活動や地区の行事など地域活動に参加したいですか			
			積極的に参加したい	参加したい	あまり参加したいとは思わない	参加したいとは思わない
全体		401	18	134	162	87
性別	男性	179	11	61	68	39
	女性	212	6	71	90	45
年齢	10歳代	16	1	7	4	4
	20歳代	15	1	4	4	6
	30歳代	28	2	8	9	9
	40歳代	45	2	12	18	13
	50歳代	79	5	23	31	20
	60歳代	84	1	33	36	14
	70歳代	77	4	26	38	9
	80歳以上	54	2	21	22	9
居住地区	阿島	170	11	54	67	38
	小川	77	5	28	26	18
	伊久間	62	1	16	31	14
	富田	44	1	15	20	8
	大和知	6	0	3	1	2
	氏乗	12	0	3	7	2
	大島	9	0	8	1	0
	加々須	15	0	5	6	4

(未回答)
21



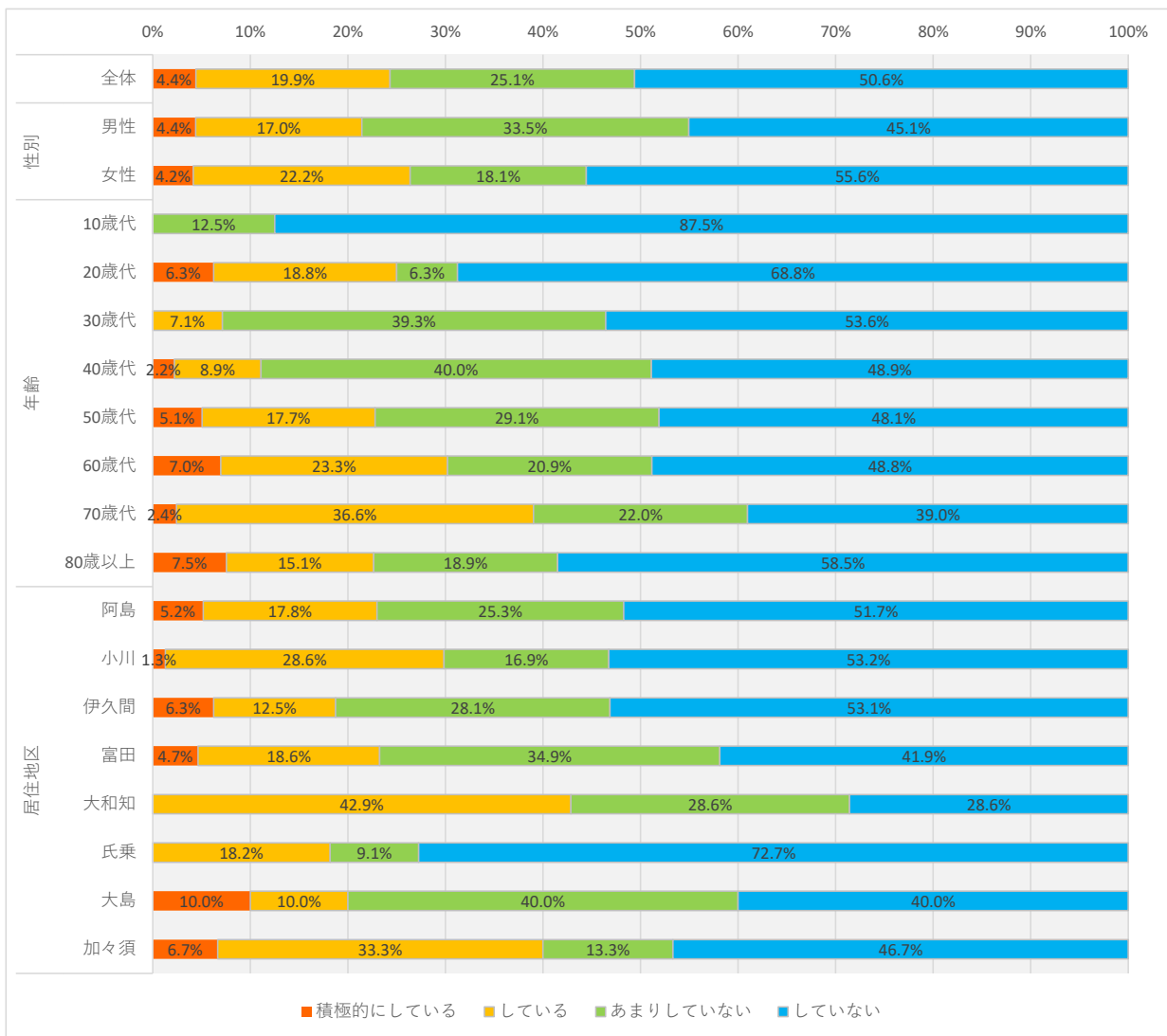
問5-11		合計	自治会活動や地区の行事など地域活動の回数について、どのように思いますか		
			ちょうどよい	少ないので増やしてほしい	多すぎるので減らしてほしい
全体		364	241	6	117
性別	男性	167	112	2	53
	女性	190	124	4	62
年齢	10歳代	14	12	2	0
	20歳代	15	11	0	4
	30歳代	27	16	0	11
	40歳代	41	17	2	22
	50歳代	76	46	0	30
	60歳代	80	50	1	29
	70歳代	71	55	1	15
	80歳以上	38	33	0	5
居住地区	阿島	159	95	2	62
	小川	65	46	4	15
	伊久間	57	36	0	21
	富田	40	35	0	5
	大和知	7	5	0	2
	氏乗	9	6	0	3
	大島	9	9	0	0
	加々須	13	7	0	6

(未回答)
58



問5-12		合計	ボランティア活動をしていますか			
			積極的にしている	している	あまりしていない	していない
全体		407	18	81	102	206
性別	男性	182	8	31	61	82
	女性	216	9	48	39	120
年齢	10歳代	16	0	0	2	14
	20歳代	16	1	3	1	11
	30歳代	28	0	2	11	15
	40歳代	45	1	4	18	22
	50歳代	79	4	14	23	38
	60歳代	86	6	20	18	42
	70歳代	82	2	30	18	32
	80歳以上	53	4	8	10	31
居住地区	阿島	174	9	31	44	90
	小川	77	1	22	13	41
	伊久間	64	4	8	18	34
	富田	43	2	8	15	18
	大和知	7	0	3	2	2
	氏乗	11	0	2	1	8
	大島	10	1	1	4	4
	加々須	15	1	5	2	7

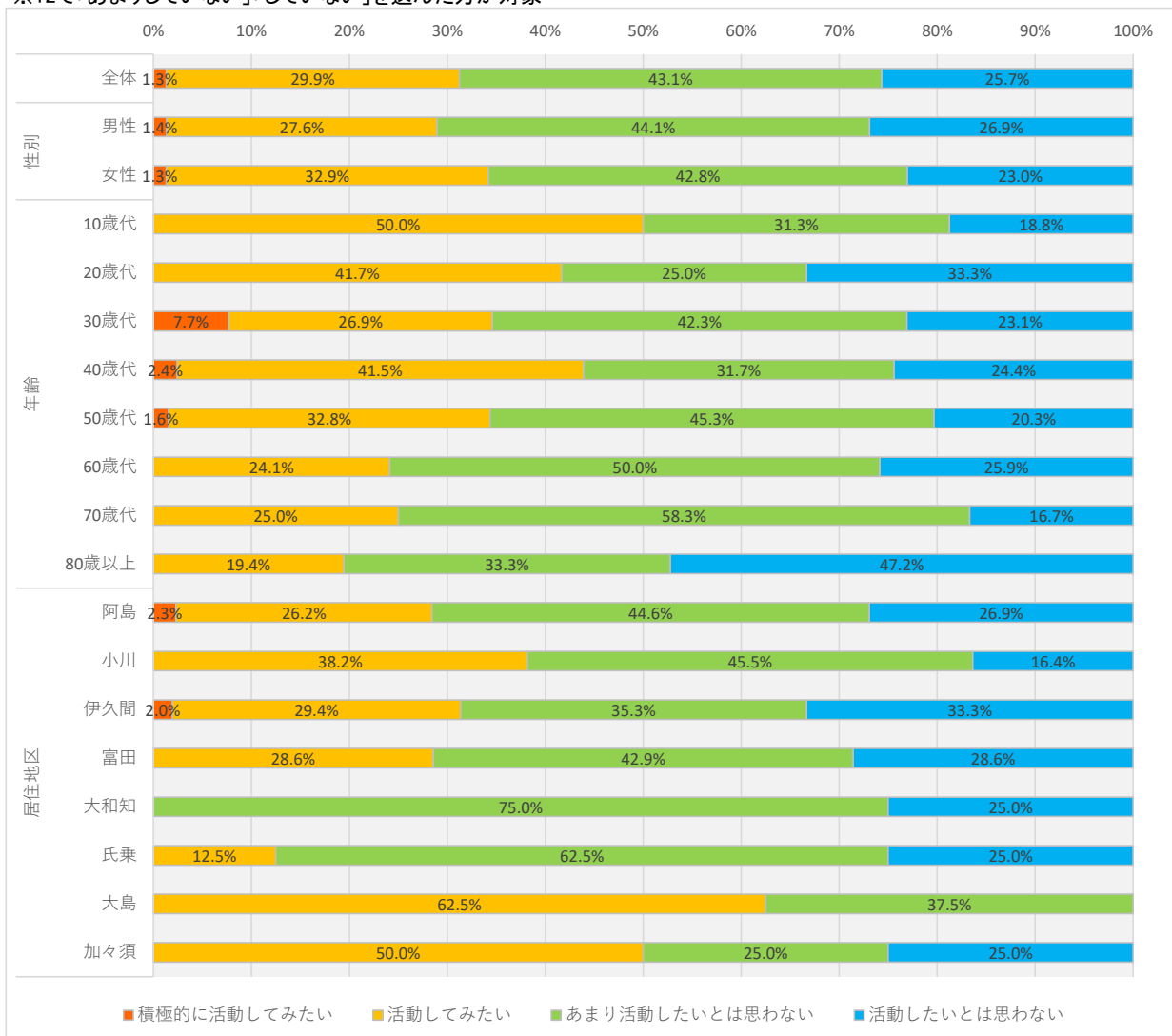
(未回答)
15



問5-12-(2)		合計	ボランティア活動をしてみたいですか			
			積極的に活動してみたい	活動してみたい	あまり活動したいとは思わない	活動したいとは思わない
全体(※)		304	4	91	131	78
性別	男性	145	2	40	64	39
	女性	152	2	50	65	35
年齢	10歳代	16	0	8	5	3
	20歳代	12	0	5	3	4
	30歳代	26	2	7	11	6
	40歳代	41	1	17	13	10
	50歳代	64	1	21	29	13
	60歳代	58	0	14	29	15
	70歳代	48	0	12	28	8
	80歳以上	36	0	7	12	17
居住地区	阿島	130	3	34	58	35
	小川	55	0	21	25	9
	伊久間	51	1	15	18	17
	富田	35	0	10	15	10
	大和知	4	0	0	3	1
	氏乗	8	0	1	5	2
	大島	8	0	5	3	0
	加々須	8	0	4	2	2

(未回答)
4

※12で「あまりしていない」「していない」を選んだ方が対象



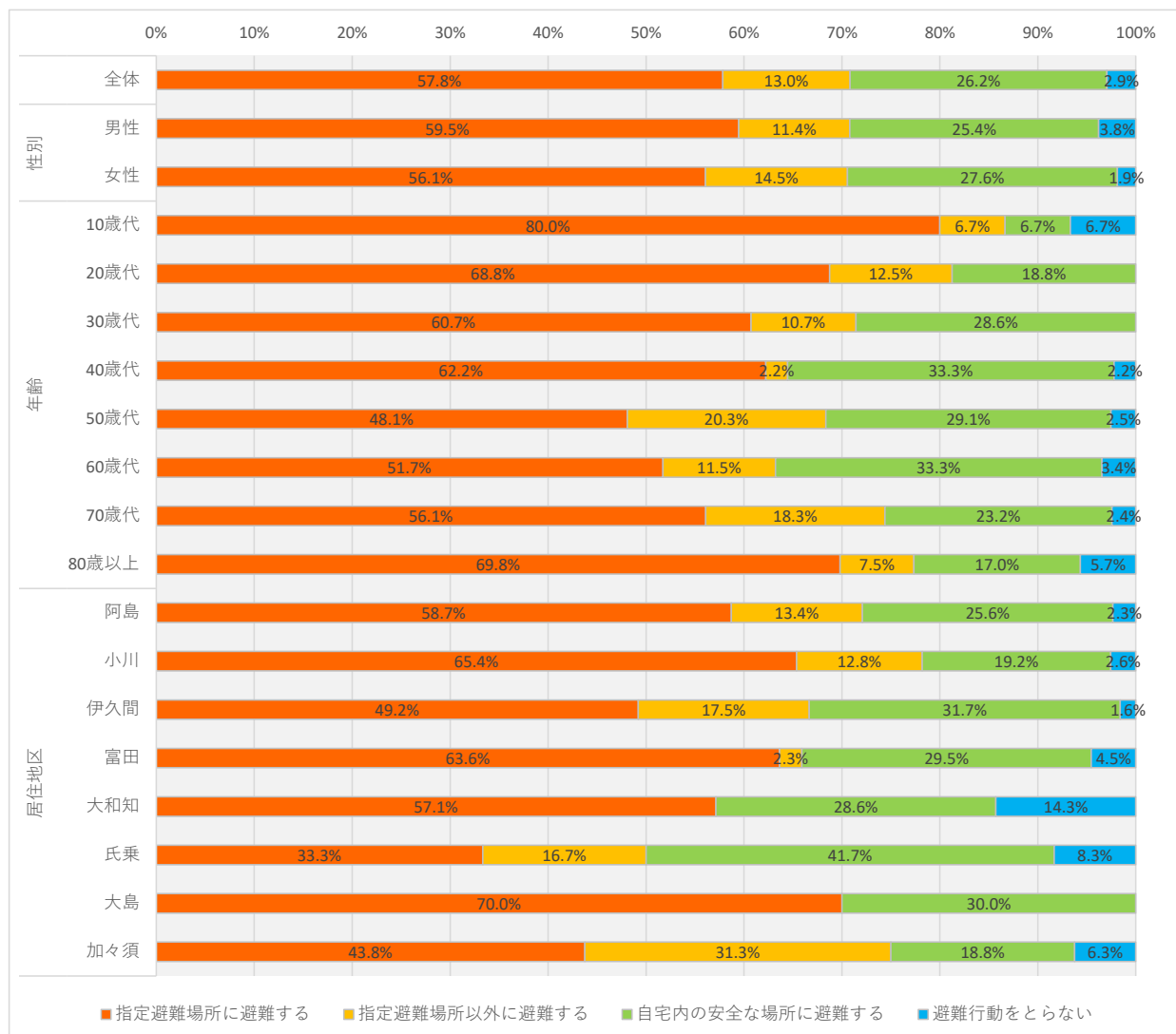
問6-1		合計	自宅が土砂災害警戒区域、または浸水警戒区域に含まれているかどうか知っていますか		
			知っている	知らない	意味を知らない(初めて聞いた)
全体		404	326	71	7
性別	男性	182	146	34	2
	女性	214	174	35	5
年齢	10歳代	16	9	5	2
	20歳代	17	9	7	1
	30歳代	28	21	7	0
	40歳代	45	37	7	1
	50歳代	79	70	9	0
	60歳代	87	72	14	1
	70歳代	78	65	13	0
	80歳以上	51	40	9	2
居住地区	阿島	172	139	30	3
	小川	77	61	16	0
	伊久間	63	51	11	1
	富田	44	34	8	2
	大和知	7	7	0	0
	氏乗	11	8	2	1
	大島	8	8	0	0
	加々須	16	12	4	0

(未回答)
18



問6-2		合計	村からの避難指示等が発令された場合に、どのような避難行動をとりますか			
			指定避難場所に避難する	指定避難場所以外に避難する	自宅内の安全な場所に避難する	避難行動をとらない
全体		408	236	53	107	12
性別	男性	185	110	21	47	7
	女性	214	120	31	59	4
年齢	10歳代	15	12	1	1	1
	20歳代	16	11	2	3	0
	30歳代	28	17	3	8	0
	40歳代	45	28	1	15	1
	50歳代	79	38	16	23	2
	60歳代	87	45	10	29	3
	70歳代	82	46	15	19	2
	80歳以上	53	37	4	9	3
居住地区	阿島	172	101	23	44	4
	小川	78	51	10	15	2
	伊久間	63	31	11	20	1
	富田	44	28	1	13	2
	大和知	7	4	0	2	1
	氏乗	12	4	2	5	1
	大島	10	7	0	3	0
	加々須	16	7	5	3	1

(未回答)
14



問6-2-(2)		合計	避難行動をとるきっかけとなり得る理由は何だと思いますか			
			自分自身が危険だと感じたら	家族や近所の方、地区の役員の方に避難を促されたら	皆が避難したら	その他
全体(※)		350	250	79	16	5
性別	男性	163	124	29	9	1
	女性	180	122	48	6	4
年齢	10歳代	13	9	3	1	0
	20歳代	14	10	1	3	0
	30歳代	25	18	4	2	1
	40歳代	41	31	8	2	0
	50歳代	69	50	17	1	1
	60歳代	76	57	16	2	1
	70歳代	71	47	20	3	1
	80歳以上	39	28	8	2	1
居住地区	阿島	152	105	35	8	4
	小川	64	43	17	3	1
	伊久間	54	44	9	1	0
	富田	37	24	11	2	0
	大和知	5	4	1	0	0
	氏乗	10	8	2	0	0
	大島	8	6	2	0	0
	加々須	14	12	1	1	0

(未回答)
46

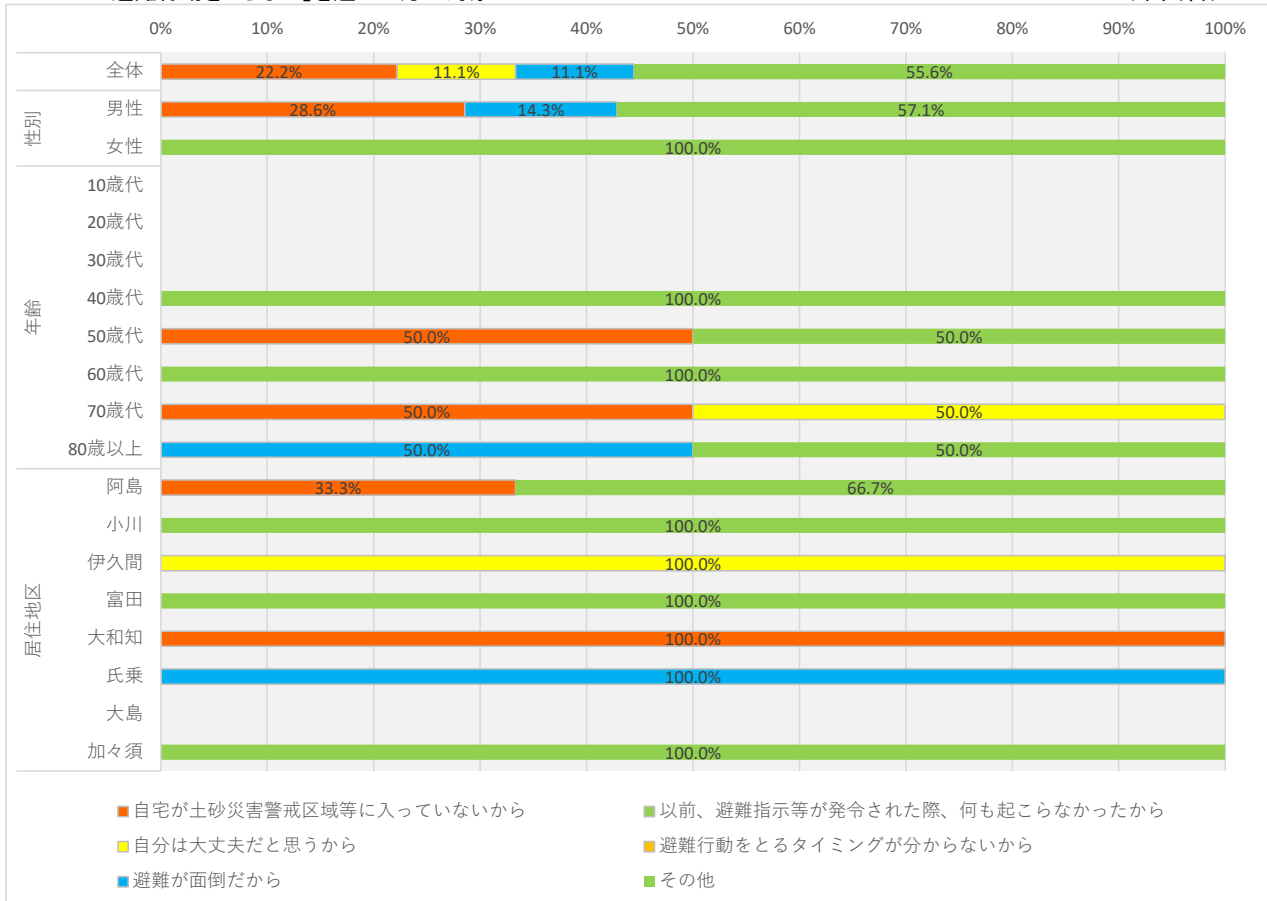
※2で「指定避難場所に避難する」「指定避難場所以外に避難する」「自宅内の安全な場所に避難する」を選んだ方が対象



問6-2-(3)		合計	避難行動をとらない理由は何だと思いますか					その他
			自宅が土砂災害警戒区域等に入っていないから	以前、避難指示等が発令された際、何も起こらなかったから	自分は大丈夫だと思うから	避難行動をとるタイミングが分からないから	避難が面倒だから	
全体		9	2	0	1	0	1	5
性別	男性	7	2	0	0	0	1	4
	女性	1	0	0	0	0	0	1
年齢	10歳代	0	0	0	0	0	0	0
	20歳代	0	0	0	0	0	0	0
	30歳代	0	0	0	0	0	0	0
	40歳代	1	0	0	0	0	0	1
	50歳代	2	1	0	0	0	0	1
	60歳代	2	0	0	0	0	0	2
	70歳代	2	1	0	1	0	0	0
	80歳以上	2	0	0	0	0	1	1
居住地区	阿島	3	1	0	0	0	0	2
	小川	1	0	0	0	0	0	1
	伊久間	1	0	0	1	0	0	0
	富田	1	0	0	0	0	0	1
	大和知	1	1	0	0	0	0	0
	氏乗	1	0	0	0	0	1	0
	大島	0	0	0	0	0	0	0
	加々須	1	0	0	0	0	0	1

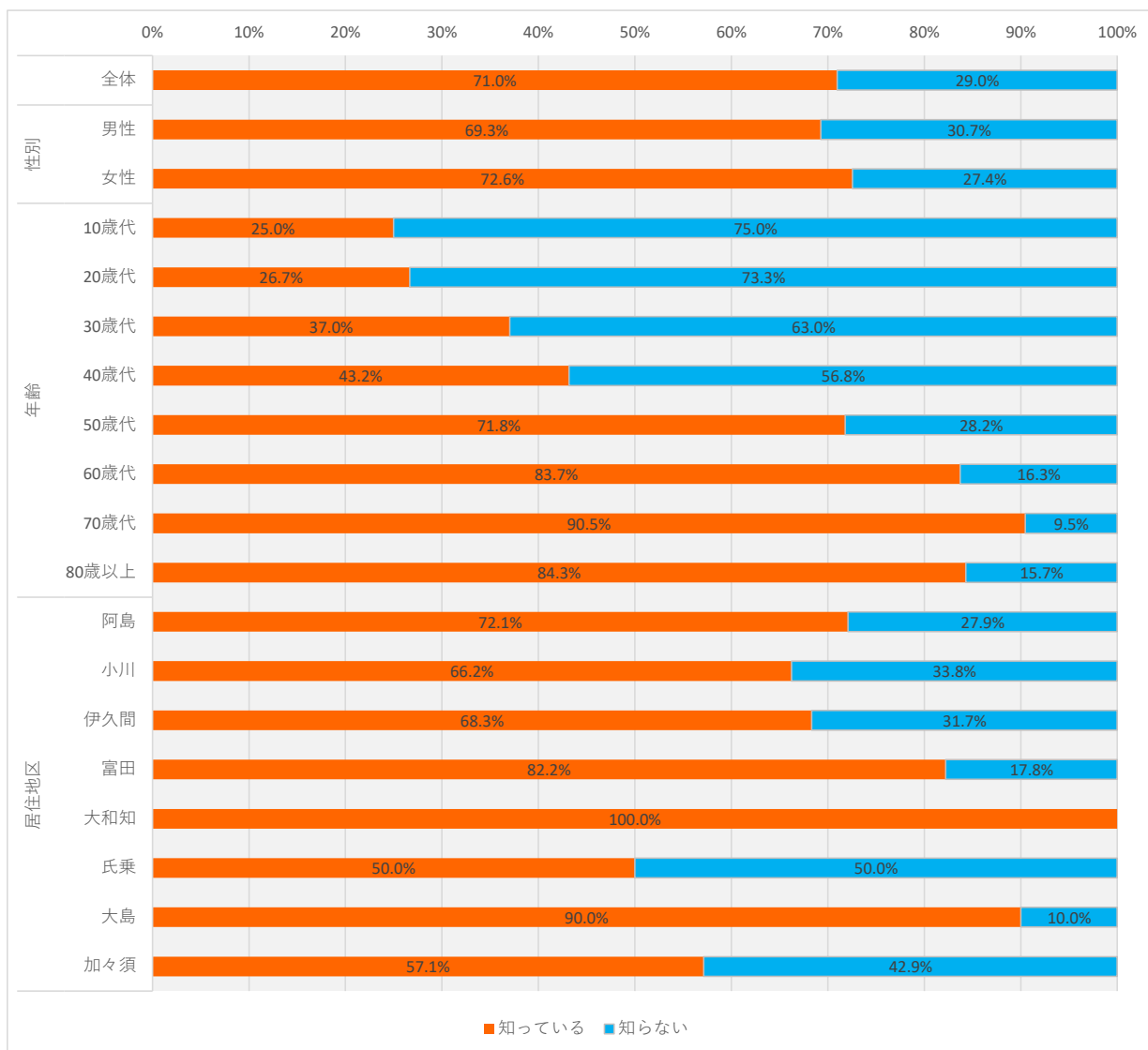
※2で「避難行動をとらない」を選んだ方が対象

(未回答) 3



問7-1		合計	現在の村議会議員の名前を 何人知っていますか	
			知っている	知らない
全体		403	286	117
性別	男性	179	124	55
	女性	215	156	59
年齢	10歳代	16	4	12
	20歳代	15	4	11
	30歳代	27	10	17
	40歳代	44	19	25
	50歳代	78	56	22
	60歳代	86	72	14
	70歳代	84	76	8
	80歳以上	51	43	8
居住地区	阿島	172	124	48
	小川	77	51	26
	伊久間	60	41	19
	富田	45	37	8
	大和知	7	7	0
	氏乗	12	6	6
	大島	10	9	1
	加々須	14	8	6

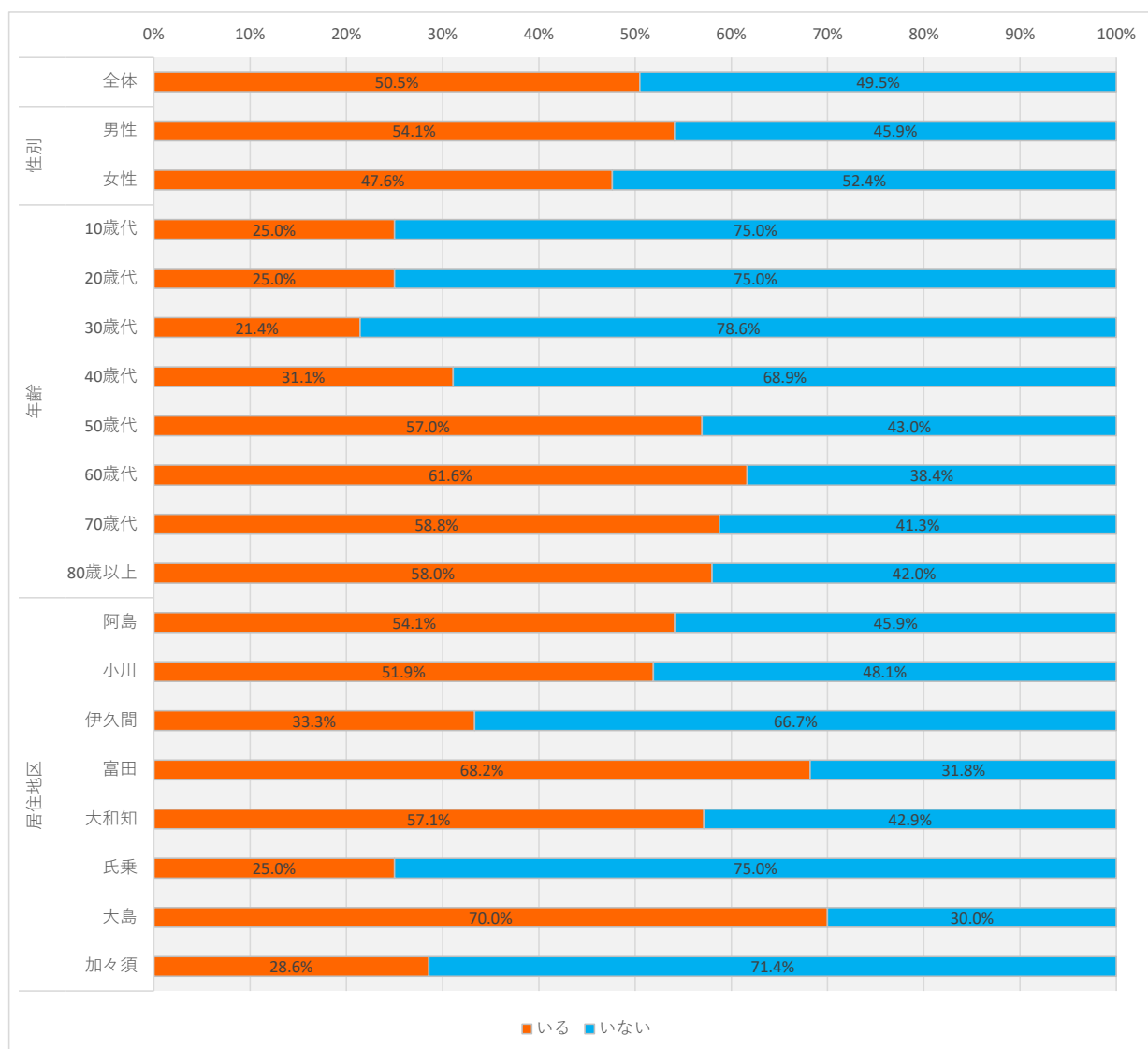
(未回答)
19



問7-2		合計	相談ができ、声を届けられる村 議会議員は何人いますか	
			いる	いない
全体		402	203	199
性別	男性	183	99	84
	女性	210	100	110
年齢	10歳代	16	4	12
	20歳代	16	4	12
	30歳代	28	6	22
	40歳代	45	14	31
	50歳代	79	45	34
	60歳代	86	53	33
	70歳代	80	47	33
	80歳以上	50	29	21
居住地区	阿島	170	92	78
	小川	79	41	38
	伊久間	60	20	40
	富田	44	30	14
	大和知	7	4	3
	氏乗	12	3	9
	大島	10	7	3
	加々須	14	4	10

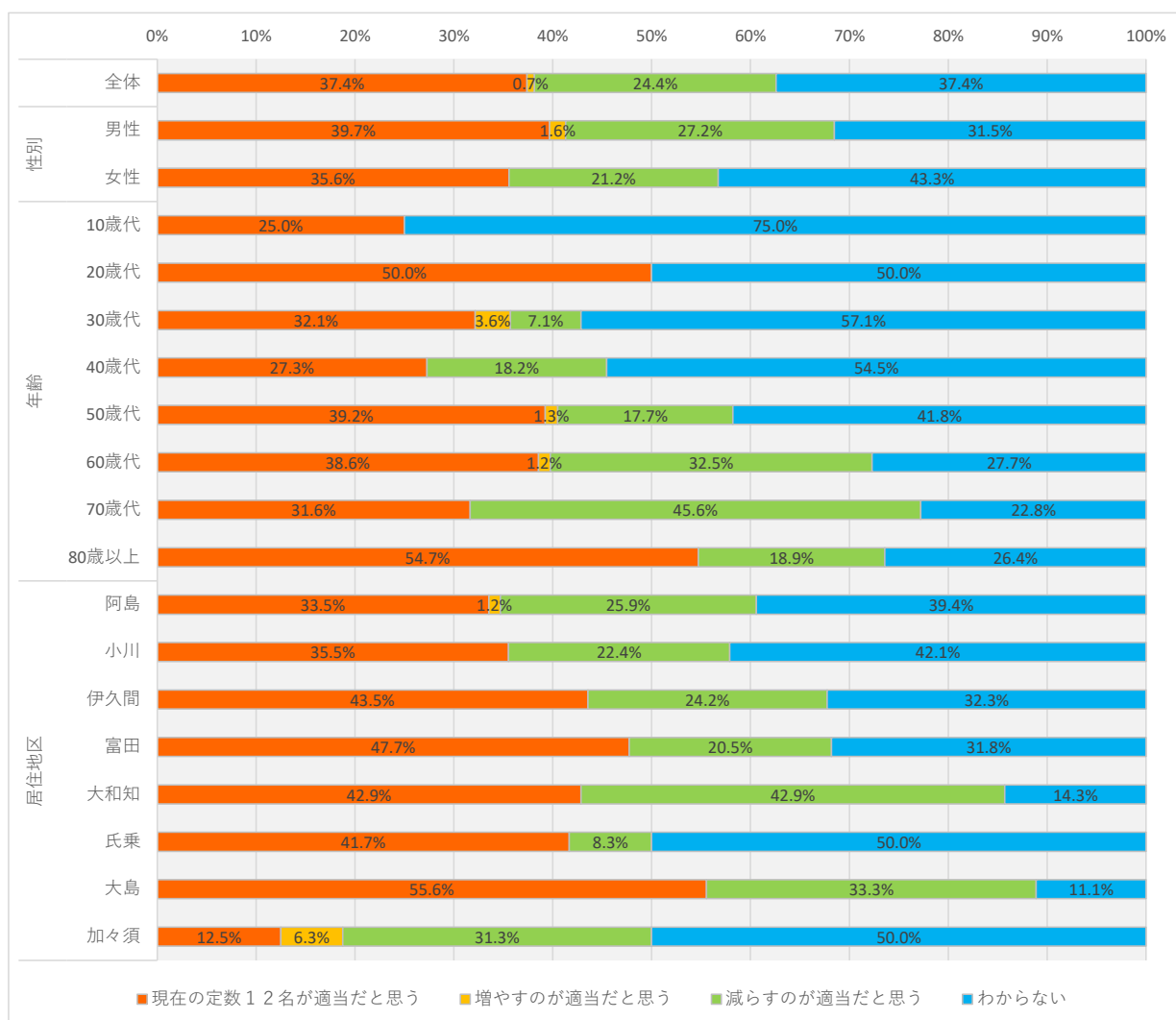
(未回答)

20



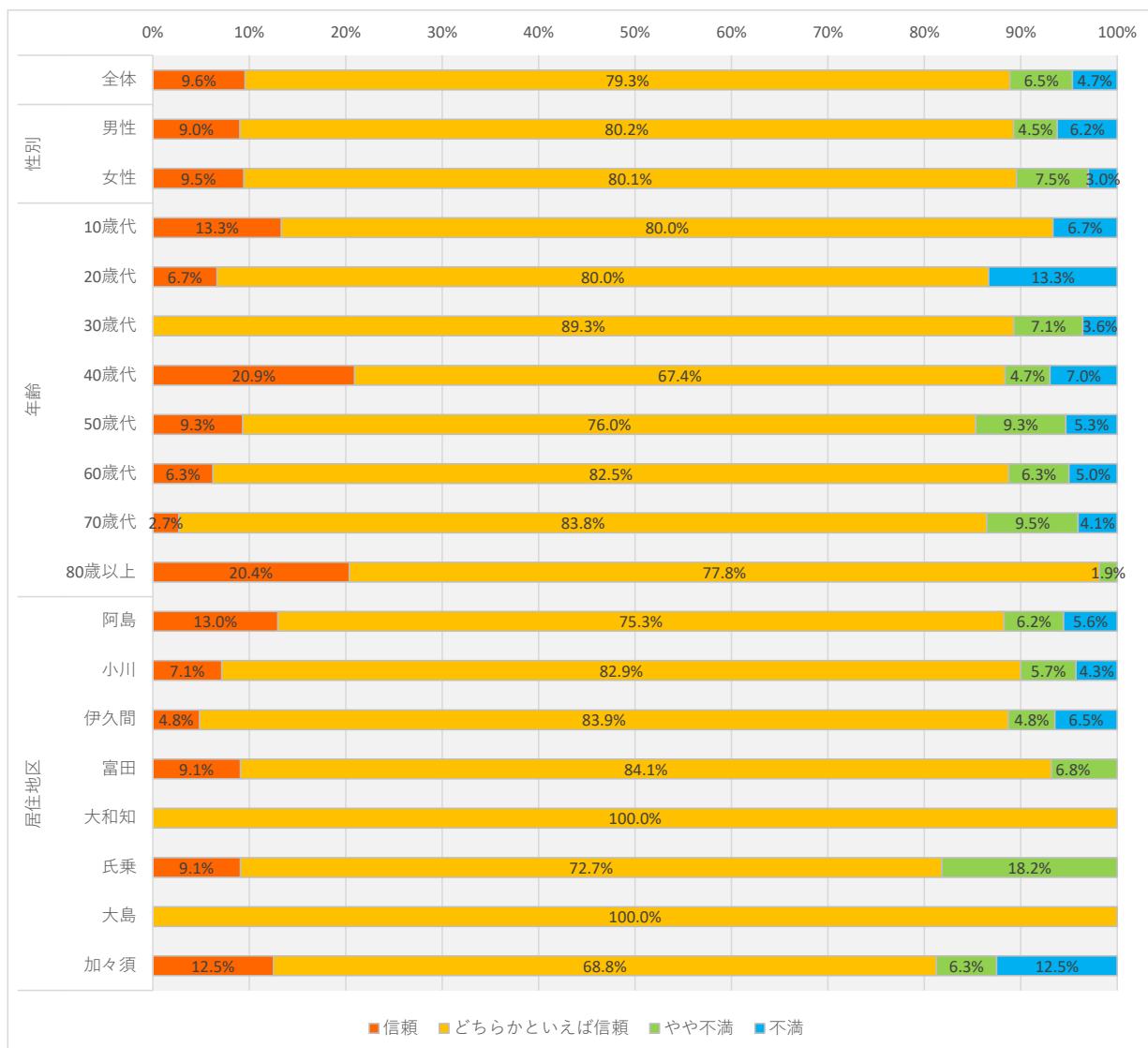
問10		合計	現在議員定数に対して1名欠員となっていますが、定数は何人が適当だと思いますか			
			現在の定数12名が適当だと思う	増やすのが適当だと思う	減らすのが適当だと思う	わからない
全体		401	150	3	98	150
性別	男性	184	73	3	50	58
	女性	208	74	0	44	90
年齢	10歳代	16	4	0	0	12
	20歳代	16	8	0	0	8
	30歳代	28	9	1	2	16
	40歳代	44	12	0	8	24
	50歳代	79	31	1	14	33
	60歳代	83	32	1	27	23
	70歳代	79	25	0	36	18
	80歳以上	53	29	0	10	14
居住地区	阿島	170	57	2	44	67
	小川	76	27	0	17	32
	伊久間	62	27	0	15	20
	富田	44	21	0	9	14
	大和知	7	3	0	3	1
	氏乗	12	5	0	1	6
	大島	9	5	0	3	1
	加々須	16	2	1	5	8

(未回答)
21



問12		合計	村が行っている事業や行政サービス全般について、どの程度信頼していますか			
			信頼	どちらかといえば信頼	やや不満	不満
全体		387	37	307	25	18
性別	男性	177	16	142	8	11
	女性	201	19	161	15	6
年齢	10歳代	15	2	12	0	1
	20歳代	15	1	12	0	2
	30歳代	28	0	25	2	1
	40歳代	43	9	29	2	3
	50歳代	75	7	57	7	4
	60歳代	80	5	66	5	4
	70歳代	74	2	62	7	3
	80歳以上	54	11	42	1	0
居住地区	阿島	162	21	122	10	9
	小川	70	5	58	4	3
	伊久間	62	3	52	3	4
	富田	44	4	37	3	0
	大和知	7	0	7	0	0
	氏乗	11	1	8	2	0
	大島	10	0	10	0	0
	加々須	16	2	11	1	2

(未回答)
35



問13		合計	あなたは、役場職員の窓口や現場、電話などの対応についてどう思いますか			
			満足	どちらかといえば満足	やや不満	不満
全体		388	114	243	24	7
性別	男性	178	56	108	11	3
	女性	200	54	130	12	4
年齢	10歳代	13	3	8	2	0
	20歳代	14	4	9	1	0
	30歳代	28	9	15	2	2
	40歳代	44	13	26	4	1
	50歳代	77	20	50	6	1
	60歳代	82	25	51	6	0
	70歳代	76	20	52	2	2
	80歳以上	51	18	31	1	1
居住地区	阿島	166	56	97	8	5
	小川	70	21	44	3	2
	伊久間	60	16	38	6	0
	富田	44	9	32	3	0
	大和知	7	2	5	0	0
	氏乗	11	3	8	0	0
	大島	10	2	7	1	0
	加々須	15	4	9	2	0

(未回答)
34

