

令和5年度（2023年度）決算

喬木村の財務諸表


喬木村 企画財政課

目次

- 1 地方公会計制度とは・・・P 1
- 2 貸借対照表・・・P 4
- 3 行政コスト計算書・・・P 6
- 4 純資産変動計算書・・・P 7
- 5 資金収支計算書・・・P 8
- 6 財務状況・・・P 9

(参考)

- ・一般会計等財務諸表
- ・全体財務諸表
- ・連結財務諸表



1 地方公会計制度とは

(1) 地方公会計制度の概要

自治体の会計は、予算の適正・確実な執行を図るため、現金のやりとりの事実を重視する現金主義を採用しています。一方、財政状況が厳しさを増す中、一層の説明責任を果たすとともに、より適切な財政運営を図るため、企業会計が採用する発生主義に基づいた財務書類の公表に取り組んできました。発生主義に基づくことで、減価償却費などの現金以外のコストを含めた行政コストを把握するとともに、資産や負債の情報を一覽的に表示することで、現金主義に基づく会計資料を補完するものです。しかし、財務書類の作成に際しては、その基準が自治体によって異なることから、自治体間の比較が難しいという課題がありました。そこで、平成26年4月に国が統一的な基準を設定し、自治体間の財務書類の比較が容易になり、財政状況の特徴や課題が理解しやすくなりました。本村においても、平成28年度決算から統一的な基準による財務書類を作成しています。

【地方公会計の目的】

- 発生主義・複式簿記を採用することで、現金主義・単式簿記だけでは見えにくい減価償却費等のコスト情報、資産・負債などのストック情報が把握できる。
- 財務書類を作成することにより、コスト情報・ストック情報が「見える化」され、自治体の財政状況などをわかりやすく開示できる。
- 資産・債務の適正管理や有効活用といった、中・長期的な視点に立った財政マネジメントや公共施設マネジメント等への活用が可能になる。

(2) 官庁会計制度と公会計制度の比較

官庁会計制度

- 【単式簿記】経済取引の記帳を現金の収入・支出として一面的に行う手法
- 【現金主義会計】現金の収支に着目した会計処理原則
- 【報告手法】歳入歳出決算書

公会計制度

- 【複式簿記】経済取引の記帳を借方と貸方に分けて二面的に行う手法
- 【発生主義会計】経済事象の発生に着目した会計処理原則
- 【報告手法】財務諸表

官庁会計では把握できない情報（ストック情報等）を公会計（財務諸表）にて補完



ベリー&ゴーのちょっと一息

【民間企業の財務書類との違い】

民間企業においては、財務諸表によって経営成績や財務状況を明らかにすることにより、利害関係者に対し企業の継続性や成長性などを表すことを目的としています。

一方、自治体は、財務書類により減価償却費などの現金以外のコストを含めた行政コストを把握したり、資産や負債の情報を一覽的に表示することで、現在採用している現金主義に基づく会計資料を補完し、一層の説明責任を果たすとともに、より適切な財政運営を図ることを目的としています。住民の福祉の増進のために行政サービスを提供することが目的であるため、集めた資金（税金）を保有し続けることは、見合ったサービスを提供できていない可能性があるため注意する必要があります。ただし、最小の経費で最大の効果をあげることができるよう努めることに変わりありません。

(3) 財務諸表の構成

(i) 貸借対照表 (BS) – Balance Sheet –

自治体の会計年度末における財政状態を示す財務書類で、資産形成された行政財産や投資・出資状況を資産として表し、それらの調達に必要な財源状況を「将来世代の負担になるもの」を負債、「過去の世代がすでに負担したもの」を純資産として表しています。民間企業の場合は、決算日にどんな財産(資産)をどれだけ持ち、その資産を借金(負債)して手に入れたのか、自分のお金(資本)で手に入れたのかを示しています。

(ii) 行政コスト計算書 (PL) – Profit and Loss statement –

行政コスト計算書は、1年間に行政サービスを提供するために発生したコスト(費用)の内訳を示したものです。具体的には、村民の皆さんに提供した行政サービスに要するコストから、資産形成につながる支出を除き、減価償却費や退職手当引当金のような現金支出を伴わないコストを加えたものです。なお、経常経費から経常収益を控除した額が、純粋な行政コスト(純経常行政コスト)になります。

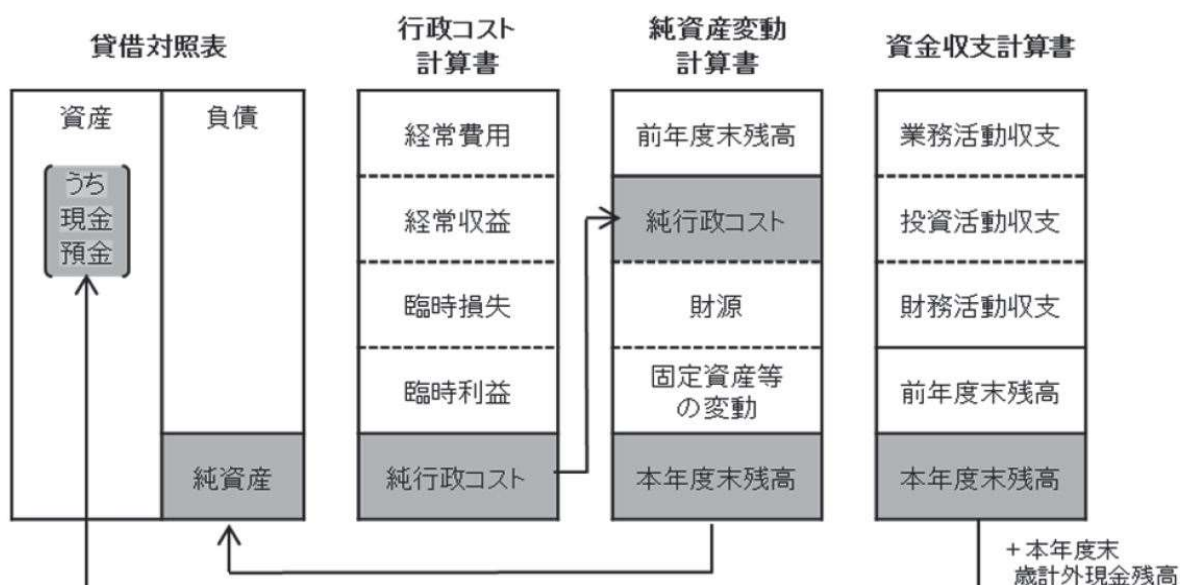
(iii) 純資産変動計算書 (NW) – Net Worth –

貸借対照表により算出された純資産の1年間の変動について、「どのように財源を調達したか」「どのように財源を費消したか」という視点から示したものです。財源の調達については、地方税や交付税、その他補助金などが計上されます。なお、地方債(借入)による資金調達については財源に含みません。また、財源の費消については、行政コスト計算書の純経常行政コストが計上されます。純資産の期末純資産残高が増加していれば、後世に引き継ぐ財産を増やしたことになり、減少していれば、後世に引き継ぐ財産を減らしたことになります。

(iv) 資金収支計算書 (CF) – Cash Flow –

1年間で発生した現金の出入りを「業務活動収支」、「投資活動収支」、「財務活動収支」の3つの性質に区分し、示したものです。業務活動収支は経常的な行政活動の収支を示し、投資活動収支は資産の増減を伴う収支を示しています。また、財務活動収支は、地方債の発行による収入や元金の償還・利払いなど、主に借入による資金調達や償還にかかる収支を示しています。

(4) 財務諸表の相互関係

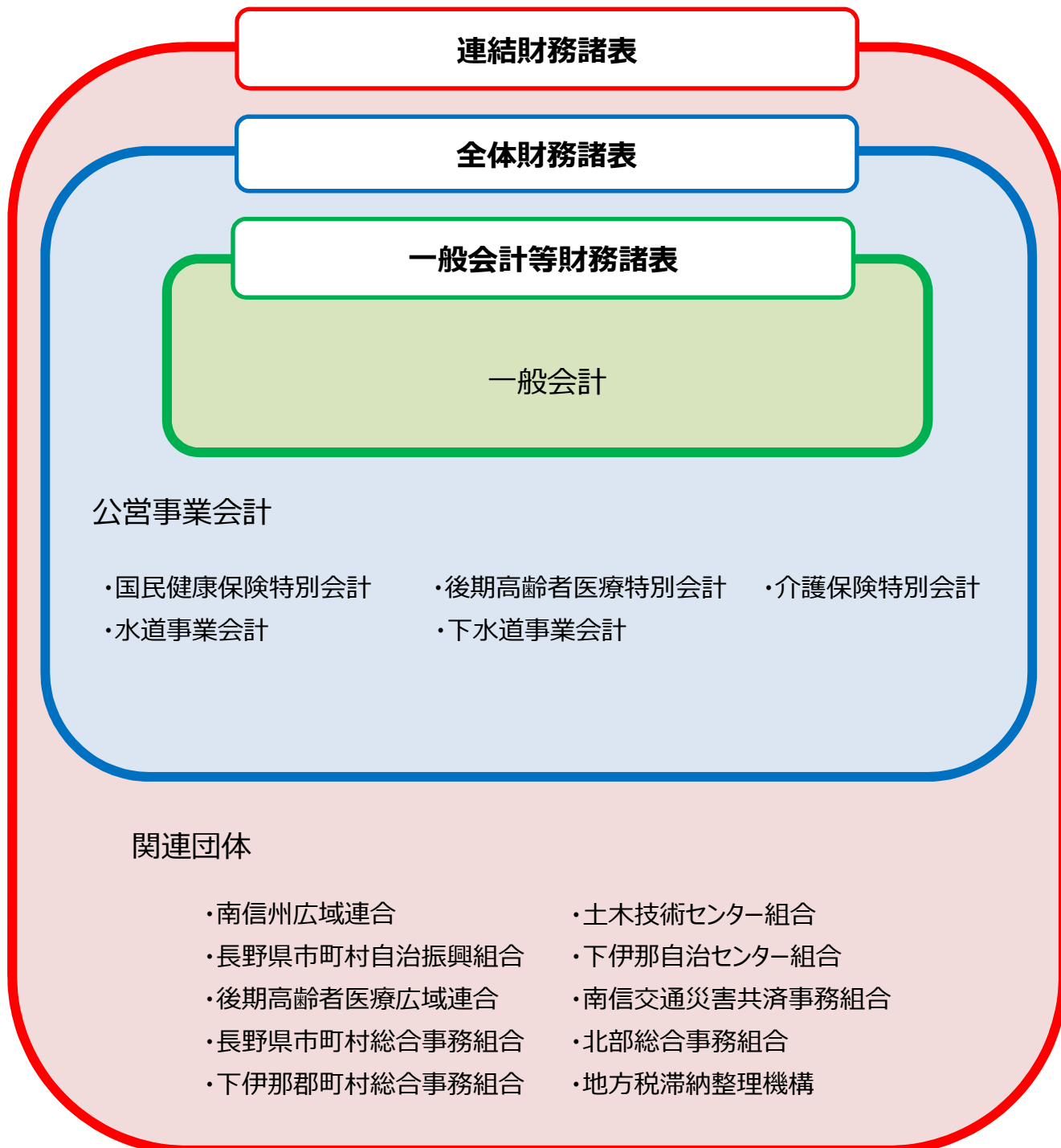


(5) 財務諸表の対象範囲

関連団体を連結してひとつの行政サービス実施主体としてとらえ、公的資金等によって形成された資産の状況、その財源とされた負債・純資産の状況、さらには行政サービス提供に要したコストや資金収支の状況などを総合的に明らかにすることが求められています。すべての自治体が、一般会計等財務諸表、全体財務諸表、連結財務諸表の3種類を作成し、公表します。

連結財務諸表とは、関連団体との間での繰出・繰入の処理を相殺し、足しあげた財務諸表になります。一般会計等に公営事業会計を加えたものを全体財務諸表、全体財務諸表に関連団体を加えたものを連結財務諸表といいます。

なお、本村における財務諸表の関係を図示すると以下のとおりです。



2 貸借対照表-BS- (令和6年3月31日現在)

一般会計等

(単位：百万円)

科 目	R05	R04	増減
【資産の部】			
固定資産	19,007	18,792	215
有形固定資産	15,276	15,291	△ 15
① 事業用資産	8,286	8,368	△ 82
② インフラ資産	6,942	6,869	73
③ 物品	48	54	△ 6
無形固定資産	33	32	1
投資その他の資産	3,698	3,469	229
④ 出資金	84	83	1
⑤ 長期延滞債権	12	10	2
⑥ 長期貸付金	83	78	5
⑦ 基金	3,519	3,298	221
⑧ 徴収不能引当金	0	0	0
流動資産	2,021	1,940	81
⑨ 現金預金	593	512	81
⑤ 未収金	4	4	0
⑦ 基金	1,424	1,424	0
⑧ 徴収不能引当金	0	0	0
資 産 合 計	21,028	20,732	296

資産の部とは・・・

村が今までにどのくらい資産を築きあげてきたかを表します。

【固定資産】

1年を越えた以降に現金化される資産または現金化することを目的としていない資産

【流動資産】

1年以内に現金化する資産

①事業用資産

庁舎、学校、保育所、体育館、公営住宅など施設に関する資産。

②インフラ資産

道路、橋梁、公園、上下水道など主に社会生活基盤に関する資産。

③物品

車両など原則取得価額が1単位あたり500千円以上の備品。

④出資金

公有財産として管理されている出資及び出捐金

⑤長期延滞債権・未収金

長期延滞債権は滞納繰越分収入未済額
未収金は現年度収入未済額

⑥長期貸付金

商工振興資金預託金及び定額運用基金の貸付分

⑦基金

- 固定資産に計上されるもの
 - ・特定目的基金
 - ・定額運用基金の未貸付分
 - ・流動資産でない減債基金
- 流動資産に計上されるもの
 - ・財政調整基金
 - ・特定の地方債と紐付けのない減債基金

⑧徴収不能引当金

長期延滞債権及び未収金のうち回収することができないと見込まれる額。
直近3年間の不納欠損率により算出される。

⑨現金預金

歳入歳出に属する現金。
官庁会計における歳入歳出差引額に歳計外現金残高を加えたものと一致する。

基準日時点における資産と、その資産をどのような財源（負債・純資産）で賄ってきたかを分かるようにしたものです。資産から将来返済しなければならない負債を差し引いた残額が純資産となります。負債が資産より多くなると、仮に資産を全て売却してもまだ借金が残ってしまうこととなりますが、喬木村は資産が負債を上回っているため健全な財政状況であるといえます。

（単位：百万円）

科 目	R05	R04	増減
【負債の部】			
固定負債	2,602	2,707	△ 105
⑩ 地方債	2,143	2,259	△ 116
⑪ 退職手当引当金	455	448	7
その他	4	0	4
流動負債	339	382	△ 43
⑩ 1年内償還予定地方債	286	331	△ 45
⑫ 賞与等引当金	48	47	1
⑬ 預り金	5	4	1
負債合計	2,941	3,089	△ 148
【純資産の部】			
⑭ 固定資産等形成分	20,839	20,631	208
⑭ 余剰分（不足分）	△ 2,752	△ 2,988	236
純資産合計	18,087	17,643	444
負債及び純資産合計	21,028	20,732	296

負債の部とは・・・

将来世代が負担しなければならない資産がどのくらいあるかを表します。財源が地方債等であれば負債に計上されます。

純資産の部とは・・・

今までの世代で築きあげた将来に負担を残さない資産を表します。財源が市町村税や国・県の補助金等であれば純資産に計上されます。

⑩ 地方債・1年内償還予定地方債

地方債は原則固定負債ですが、翌年度に償還する地方債分については流動負債となります。地方債のうち、令和5年度末の臨時財政対策債残高は7.8億円であり、その全額が後年度の交付税で措置されるため実質的な将来負担にはなりません。

⑪ 退職手当引当金

在職する全職員が自己都合により退職するものと仮定したときに発生する退職手当支給見込額。

⑫ 賞与等引当金

令和6年6月支給の期末勤勉手当のうち、令和5年12月～令和6年3月までの4ヶ月間で既に発生していると見込まれる額。

⑬ 預り金 歳計外現金残高

⑭ 固定資産等形成分・余剰分（不足分）

資産の部のうち、固定資産から長期延滞債権にかかる資産を引き、流動資産の基金を足しあげたもの。純資産残高から固定資産等形成分を引いたものが余剰分（不足分）として形式的に表記される。



ペリ-&ゴ- のちょっと一息

【資産は多い方がいい？】

自治体における資産とは、元手の資金を使って行政サービスを提供する過程で、どのような状態で運用しているかを表しています。資産の中には有価証券や基金など換金性のある資産もあれば、道路や河川など生活に不可欠であり、換金することが困難な資産もあります。また、固定資産を保有していると、毎年の維持管理費用が発生するとともに、老朽化すると更新費用が発生します。これらの費用は将来の負担になるため、本当に必要なものを過不足なく所有することが重要です。

3 行政コスト計算書-PL- (令和5年4月1日～令和6年3月31日)

一般会計等

1年間に行政サービスを提供するために発生したコスト(費用)の内訳を示したものです。
引当金繰入額や減価償却費など実際には現金支出を伴わないものについても費用として計上されます。

(単位:百万円)

科 目	R05	R04	増減
経常費用(a)	3,317	3,217	100
業務費用	1,897	1,775	122
人件費	753	718	35
① 職員給与費	493	466	27
② 賞与等引当金繰入額	48	46	2
③ 退職手当引当金繰入額	7	11	△4
その他	205	195	10
物件費等	1,121	1,000	121
④ 物件費	704	663	41
⑤ 維持補修費	49	39	10
⑥ 減価償却費	368	298	70
その他	0	0	0
その他の業務費用	23	57	△34
⑦ 支払利息	6	4	2
⑧ 徴収不能引当金繰入額	0	0	0
その他	17	53	△36
移転費用	1,420	1,442	△22
⑨ 補助金等	639	642	△3
⑩ 社会保障給付	410	401	9
⑪ 他会計への繰出金	370	396	△26
その他	1	3	△2
経常収益(b)	127	139	△12
⑫ 使用料及び手数料	45	33	12
その他	82	106	△24
臨時損失(c)	102	25	77
⑬ 災害復旧事業費	54	9	45
⑭ 資産除売却損	40	16	24
その他	8	0	8
臨時利益(d)	4	20	△16
⑮ 資産売却益	4	20	△16
純行政コスト (a)-(b)+(c)-(d)	3,288	3,083	205

①職員給与費

職員に対する勤労の対価や報酬として支払われる費用

②賞与等引当金繰入額

「貸借対照表 賞与等引当金」と同額

③退職手当引当金繰入額

「貸借対照表 退職手当引当金」の今年度見込額と前年度見込額の差額

④物件費

旅費、委託料、消耗品及び備品購入費等消費的性質の経費

⑤維持補修費

資産の機能維持のために必要な修繕費等

⑥減価償却費

資産の耐用年数に基づき計算された今年度中の負担となる資産価値の減少金額

⑦支払利息 地方債に係る利息負担金額

⑧徴収不能引当金繰入額

「貸借対照表 徴収不能引当金」の今年度見込額と前年度見込額の差額

⑨補助金等

各種団体や個人に対する負担金・補助金等

⑩社会保障給付 福祉サービス等の扶助費

⑪他会計への繰出金

公営事業会計への繰出金

⑫使用料及び手数料

行政サービスの対価として使用料・手数料の形態で徴収する金銭

⑬災害復旧事業費 災害復旧に要した経費

⑭資産除売却損

資産除却に係る費用と資産の売却に係る簿価と売却額の差額。

(簿価 > 売却額)

⑮資産売却益

資産の売却に係る、簿価と売却額の差額。

(簿価 < 売却額)

4 純資産変動計算書-NW-（令和5年4月1日～令和6年3月31日） 一般会計等

貸借対照表の純資産の部に計上されている固定資産等形成分、余剰分(不足分)が1年間でどのように変動したかを示したものです。

(単位：百万円)

科 目	R05	R04	増減
前年度末純資産残高	17,643	16,893	750
① 純行政コスト	△ 3,288	△ 3,082	△ 206
財源	3,737	3,834	△ 97
② 税収等	3,095	3,086	9
国県等補助金	642	748	△ 106
本年度差額	449	752	△ 303
③ 無償所管換等	△ 5	△ 2	△ 3
本年度純資産変動額	444	750	△ 306
本年度末純資産残高	18,087	17,643	444

①純行政コスト

「行政コスト計算書」と一致

②税収等

村税、地方交付税、交付金、寄付金等

③無償所管換等

寄付等無償譲渡により取得した固定資産の評価額等

純資産の減少は、現役世代が将来世代にとっても利用可能であった資源を費消している一方で、将来世代にその分の負担が先送りされたことを意味します。逆に純資産の増加は、現役世代が自らの負担によって将来世代も利用可能な資源を蓄積したことを意味するので、その分、将来世代の負担は軽減されたこととなります。

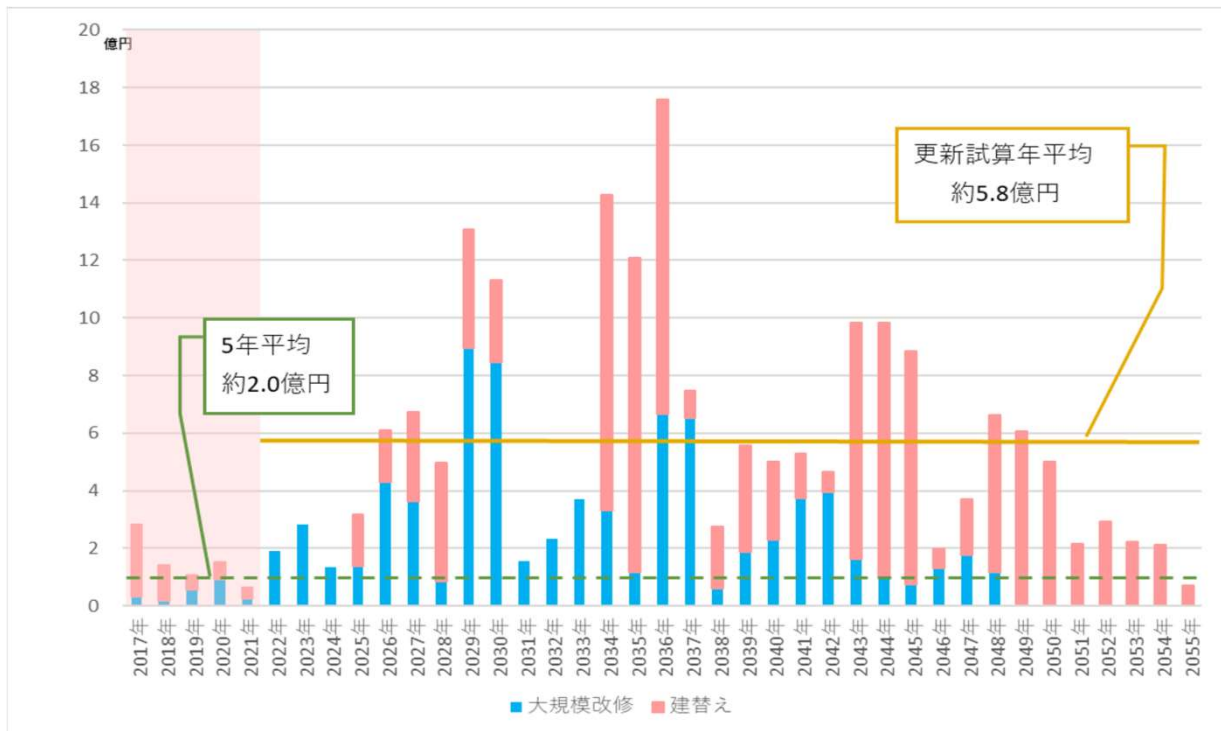


ペリ-&ゴ- のちょっと一息

【今後の公共施設更新等に必要な費用】

公共施設更新等に係る費用について、公共施設等総合管理計画では、下表に示すとおり多額の費用が必要になると見込まれています。今回作成した財務諸表から、公共施設老朽化がどれだけ進行しているかも把握することができるので、今後の予算編成等に活用することが重要です。

※ 6財務状況 (2)財務状況 ③施設老朽化比率参照



5 資金収支計算書-CF- (令和5年4月1日～令和6年3月31日)

一般会計等

1年間で発生した現金の出入りを「業務活動収支」、「投資活動収支」、「財務活動収支」の3つの性質に区分し、示したものです。

現金収入が税込等によるものか、借入によるものか、現金支出が資産形成に資するものか、債務の返済にあてるものか等が分かります。

(単位：百万円)

【業務活動収支】

行政サービスを行なう中で、毎年度継続的に収入・支出されるものを表します。

各科目の内容については、行政コスト計算書及び純資産変動計算書と同じです。ただし、行政コスト計算書及び純資産変動計算書は発生主義、資金収支計算書は現金主義に基づき作成しますので、表間の金額は一致しません。

【投資活動収支】

学校・公園・道路等の資産形成や基金などの収入・支出を表します。貸借対照表の資産の部に係る内容に対応します。

【財務活動収支】

地方債など外部からの資金調達及びその償還に係る収入・支出を表します。貸借対照表の負債の部に係る内容に対応します。



【地方債はお金がないから借りているの?】

負債の多くは、世代間の公平性を確保するために借りられたものです。地方債は村の借金ですが、基本にお金のやりくりが厳しいからではなく、道路や学校、保育園など長く使う施設を造るために借りています。借りたお金を、施設を使う将来の世代にも返してもらうことで、各世代が公平に建設費を負担する仕組みです。その上で、借金が積み上がって毎年の返済額が増えすぎることがないように、身の丈にあったお金の使い方を続けるようにしています。

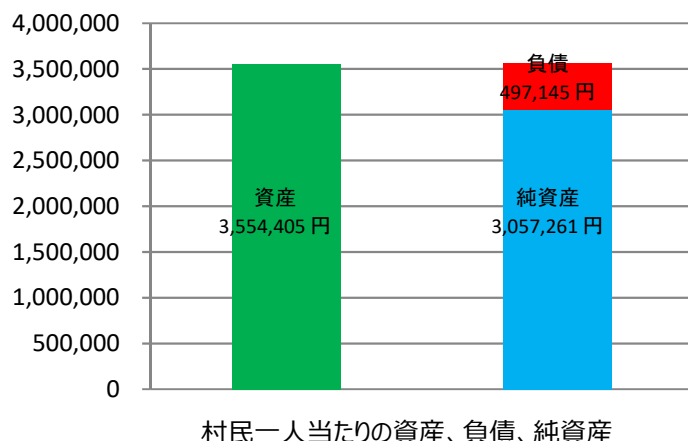
科 目	R05	R04	増減
前年度末資金残高	508	439	69
【業務活動収支】			
業務支出(a)	2,941	2,902	39
業務費用支出	1,520	1,460	60
人件費支出	744	702	42
物件費等支出	759	707	52
支払利息支出	6	4	2
その他の支出	11	47	△ 36
移転費用支出	1,421	1,442	△ 21
補助金等支出	639	642	△ 3
社会保障給付支出	411	401	10
他会計への繰出支出	370	396	△ 26
その他の支出	1	3	△ 2
業務収入(b)	3,798	3,863	△ 65
税込等収入	3,094	3,084	10
国県等補助金収入	577	639	△ 62
使用料及び手数料収入	45	33	12
その他の収入	82	107	△ 25
臨時支出(c)	54	9	45
災害復旧事業費支出	54	9	45
臨時収入(d)	6	6	0
①業務活動収支 (b)+(d)-(a)-(c)	809	958	△ 149
【投資活動収支】			
投資活動支出(e)	652	1,516	△ 864
公共施設等整備費支出	331	1,484	△ 1,153
基金積立金支出	223	28	195
投資及び出資金支出	1	0	1
貸付金支出	5	4	1
その他の支出	92	0	92
投資活動収入(f)	85	273	△ 188
国県等補助金収入	59	104	△ 45
基金取崩収入	1	149	△ 148
資産売却収入	25	20	5
その他の収入	0	0	0
②投資活動収支 (f)-(e)	△ 567	△ 1,243	676
【財務活動収支】			
財務活動支出(g)	331	324	7
地方債償還支出	331	324	7
その他の支出	0	0	0
財務活動収入(h)	169	678	△ 509
地方債発行収入	169	678	△ 509
③財務活動収支 (h)-(g)	△ 162	354	△ 516
本年度資金収支額 (A)+(B)+(C)	80	69	11
本年度末資金残高	588	508	80

6 財務状況

一般会計等

(1) 村民一人あたりの資産、負債、純資産、行政コストの状況

() は前年の数値



【村民一人あたり】

資産 3,554,405 円 (3,438,631円)

負債 497,145 円 (512,375円)

純資産 3,057,261 円 (2,926,257円)

令和6年3月31日時点の人口 5,916人

住民一人あたり行政コスト 555,850 円 (511,284円)

【算式】 PL純行政コスト / 人口
村の行政活動の効率性を測定することができます。人口規模によって適正値が異なりますので、この指標を使って分析するには同規模の人口を有する自治体と比較する必要があります。

(2) 財務状況

純資産比率 86.0% (85.1%)

資産のうち、現世代と将来世代の負担割合が把握でき、86.0%を現世代の負担で取得し、残りの14.0%を将来世代に負担を先送りしたことを示しています。

【算式】 BS純資産合計 / BS資産合計

将来世代負担比率 10.8% (11.1%)

社会資本等の地方債による形成割合。比率が高いほど、将来の世代が負担する割合が高いといえます。

【算式】 BS地方債 / BS有形固定資産合計
(BS地方債は臨時財政対策債を除く)

施設老朽化比率 64.7% (63.8%)

有形固定資産のうち、建物や物品といった償却資産の取得価額に対する減価償却累計額の割合を示しています。比率が高いほど、資産の老朽化が進んでいるといえます。

【算式】 BS減価償却累計額 / BS固定資産取得価格 (建物及び工作物)

【参考】北部町村の純資産比率と施設老朽化比率 (R4決算の財務諸表より)

○純資産比率

豊丘村 81.4%

松川町 77.2%

高森町 77.3%

大鹿村 89.7%

○施設老朽化比率

豊丘村 60.7%

松川町 62.5%

高森町 58.5%

大鹿村 63.3%

村の施設老朽化比率は、昨年度と比較してほぼ横ばいですが、近隣町村と比べて高い数値となっています。また、純資産比率から、他町村と比較して将来世代への負担が少ないことがわかりますが、将来に施設老朽化に係る費用が潜在していることを考慮する必要があります。

※北部町村の各比率は、各町村が発表しているものではなく、それぞれの町村のホームページに公表されている財務書類から当村が算出したものです。

令和05年度

一般会計等貸借対照表

(令和06年03月31日現在)

(単位:円)

科目	金額	科目	金額
【資産の部】		【負債の部】	
固定資産	19,006,875,704	固定負債	2,601,871,676
有形固定資産	15,275,670,205	地方債	2,143,286,378
事業用資産	8,286,195,010	長期未払金	-
土地	2,075,250,502	退職手当引当金	454,930,200
立木竹	1,769,107,455	損失補償等引当金	-
建物	7,437,386,217	その他	3,655,098
建物減価償却累計額	△3,983,226,930	流動負債	339,236,733
工作物	1,125,053,015	1年内償還予定地方債	285,858,647
工作物減価償却累計額	△694,886,284	未払金	-
船舶	-	未払費用	-
船舶減価償却累計額	-	前受金	-
浮標等	-	前受収益	-
浮標等減価償却累計額	-	賞与等引当金	48,503,553
航空機	-	預り金	4,874,533
航空機減価償却累計額	-	その他	-
その他	12,618,000	負債合計	2,941,108,409
その他減価償却累計額	△12,617,982	【純資産の部】	
建設仮勘定	557,511,017	固定資産等形成分	20,838,804,356
インフラ資産	6,942,091,394	余剰分(不足分)	△2,752,050,400
土地	4,423,369,982		
建物	127,136,708		
建物減価償却累計額	△87,473,131		
工作物	9,347,745,133		
工作物減価償却累計額	△6,905,817,298		
その他	-		
その他減価償却累計額	-		
建設仮勘定	37,130,000		
物品	401,965,878		
物品減価償却累計額	△354,582,077		
無形固定資産	33,349,380		
ソフトウェア	33,349,380		
その他	-		
投資その他の資産	3,697,856,119		
投資及び出資金	84,190,900		
有価証券	-		
出資金	83,190,900		
その他	1,000,000		
投資損失引当金	-		
長期延滞債権	12,011,728		
長期貸付金	82,839,291		
基金	3,518,984,136		
減債基金	-		
その他	3,518,984,136		
その他	-		
徴収不能引当金	△169,936		
流動資産	2,020,986,661		
現金預金	593,069,527		
未収金	3,649,217		
短期貸付金	-		
基金	1,424,267,917		
財政調整基金	621,628,606		
減債基金	802,639,311		
棚卸資産	-		
その他	-		
徴収不能引当金	-		
資産合計	21,027,862,365	純資産合計	18,086,753,956
		負債及び純資産合計	21,027,862,365

令和05年度

一般会計等行政コスト計算書

自 令和05年04月01日

至 令和06年03月31日

(単位:円)

科目	金額
経常費用	3,317,937,777
業務費用	1,897,447,069
人件費	753,192,047
職員給与費	492,897,070
賞与等引当金繰入額	48,503,553
退職手当引当金繰入額	7,179,089
その他	204,612,335
物件費等	1,121,411,061
物件費	703,601,474
維持補修費	49,584,025
減価償却費	368,225,562
その他	-
その他の業務費用	22,843,961
支払利息	6,028,866
徴収不能引当金繰入額	15,479
その他	16,799,616
移転費用	1,420,490,708
補助金等	638,704,744
社会保障給付	410,577,837
他会計への繰出金	369,774,813
その他	1,433,314
経常収益	127,144,465
使用料及び手数料	45,011,544
その他	82,132,921
純経常行政コスト	3,190,793,312
臨時損失	102,005,243
災害復旧事業費	54,494,000
資産除売却損	39,822,043
投資損失引当金繰入額	-
損失補償等引当金繰入額	-
その他	7,689,200
臨時利益	4,391,306
資産売却益	4,391,306
その他	-
純行政コスト	3,288,407,249

令和05年度

一般会計等純資産変動計算書

自 令和05年04月01日

至 令和06年03月31日

(単位:円)

科目	合計	固定資産 等形成分	
		固定資産 等形成分	余剰分 (不足分)
前年度末純資産残高	17,642,401,887	20,631,102,454	△2,988,700,567
純行政コスト(△)	△3,288,407,249		△3,288,407,249
財源	3,737,687,592		3,737,687,592
税収等	3,095,305,514		3,095,305,514
国県等補助金	642,382,078		642,382,078
本年度差額	449,280,343		449,280,343
固定資産等の変動(内部変動)		212,630,176	△212,630,176
有形固定資産等の増加		394,391,636	△394,391,636
有形固定資産等の減少		△403,221,495	403,221,495
貸付金・基金等の増加		223,255,851	△223,255,851
貸付金・基金等の減少		△1,795,816	1,795,816
資産評価差額	-	-	-
無償所管換等	△4,928,274	△4,928,274	-
その他	-	-	-
本年度純資産変動額	444,352,069	207,701,902	236,650,167
本年度末純資産残高	18,086,753,956	20,838,804,356	△2,752,050,400

令和05年度

一般会計等資金収支計算書

自 令和05年04月01日

至 令和06年03月31日

(単位:円)

科目	金額
【業務活動収支】	
業務支出	2,940,593,456
業務費用支出	1,520,102,748
人件費支出	744,088,767
物件費等支出	759,114,139
支払利息支出	6,028,866
その他の支出	10,870,976
移転費用支出	1,420,490,708
補助金等支出	638,704,744
社会保障給付支出	410,577,837
他会計への繰出支出	369,774,813
その他の支出	1,433,314
業務収入	3,797,735,899
税収等収入	3,093,789,866
国県等補助金収入	576,801,568
使用料及び手数料収入	45,011,544
その他の収入	82,132,921
臨時支出	54,494,000
災害復旧事業費支出	54,494,000
その他の支出	-
臨時収入	6,333,510
業務活動収支	808,981,953
【投資活動収支】	
投資活動支出	651,384,518
公共施設等整備費支出	331,190,399
基金積立金支出	222,757,702
投資及び出資金支出	1,000,000
貸付金支出	4,440,000
その他の支出	91,996,417
投資活動収入	84,781,300
国県等補助金収入	59,247,000
基金取崩収入	801,904
貸付金元金回収収入	-
資産売却収入	24,732,396
その他の収入	-
投資活動収支	△566,603,218
【財務活動収支】	
財務活動支出	331,506,135
地方債償還支出	331,100,013
その他の支出	406,122
財務活動収入	169,500,000
地方債発行収入	169,500,000
その他の収入	-
財務活動収支	△162,006,135
本年度資金収支額	80,372,600
前年度末資金残高	507,822,394
本年度末資金残高	588,194,994
前年度末歳計外現金残高	4,031,643
本年度歳計外現金増減額	842,890
本年度末歳計外現金残高	4,874,533
本年度末現金預金残高	593,069,527

附属明細書

1. 貸借対照表の内容に関する明細

※下記以外の資産及び負債のうち、その額が資産総額の100分の5を超える科目についても作成する。

(1) 資産項目の明細

① 有形固定資産の明細

(単位: 円)

区分	前年度末残高 (A)	本年度増加額 (B)	本年度減少額 (C)	本年度末残高 (A)+(B)-(C) (D)	本年度末 減価償却累計額 (E)	本年度償却額 (F)	差引本年度末残高 (D)-(E) (G)
事業用資産	12,900,560,073	161,381,717	85,015,584	12,976,926,206	4,690,731,196	221,755,466	8,286,195,010
土地	2,076,695,392	18,561,400	20,006,290	2,075,250,502	0	0	2,075,250,502
立木竹	1,769,442,255	0	334,800	1,769,107,455	0	0	1,769,107,455
建物	7,460,370,711	41,690,000	64,674,494	7,437,386,217	3,983,226,930	198,225,411	3,454,159,287
工作物	1,123,349,115	1,703,900	0	1,125,053,015	694,886,284	23,530,055	430,166,731
船舶	0	0	0	0	0	0	0
浮標等	0	0	0	0	0	0	0
航空機	0	0	0	0	0	0	0
その他	12,618,000	0	0	12,618,000	12,617,982	0	18
建設仮勘定	458,084,600	99,426,417	0	557,511,017	0	0	557,511,017
インフラ資産	13,737,317,691	216,488,632	18,424,500	13,935,381,823	6,993,290,429	124,821,214	6,942,091,394
土地	4,427,268,550	533,732	4,432,300	4,423,369,982	0	0	4,423,369,982
建物	127,136,708	0	0	127,136,708	87,473,131	3,933,328	39,663,577
工作物	9,150,539,233	197,205,900	0	9,347,745,133	6,905,817,298	120,887,886	2,441,927,835
その他	0	0	0	0	0	0	0
建設仮勘定	32,373,200	18,749,000	13,992,200	37,130,000	0	0	37,130,000
物品	393,832,581	8,940,070	806,773	401,965,878	354,582,077	15,206,842	47,383,801
合計	27,031,710,345	386,810,419	104,246,857	27,314,273,907	12,038,603,702	361,783,522	15,275,670,205

② 有形固定資産の行政目的別明細

(単位: 円)

区分	生活インフラ・ 国土保全	教育	福祉	環境衛生	産業振興	消防	総務	合計
事業用資産	2,915,504,131	1,926,716,637	1,596,658,976	87,169,725	497,029,695	145,753,172	1,117,362,674	8,286,195,010
土地	555,167,591	729,046,475	203,307,435	29,442,618	363,712,214	20,055,552	174,518,617	2,075,250,502
立木竹	1,769,107,455	0	0	0	0	0	0	1,769,107,455
建物	525,984,992	1,041,026,536	1,226,558,595	50,197,745	111,965,130	124,993,602	373,432,687	3,454,159,287
工作物	63,286,093	156,643,626	166,792,946	7,529,362	21,352,351	704,000	13,858,353	430,166,731
船舶	0	0	0	0	0	0	0	0
浮標等	0	0	0	0	0	0	0	0
航空機	0	0	0	0	0	0	0	0
その他	0	0	0	0	0	18	0	18
建設仮勘定	1,958,000	0	0	0	0	0	555,553,017	557,511,017
インフラ資産	6,938,836,548	0	0	3,254,846	0	0	0	6,942,091,394
土地	4,420,115,136	0	0	3,254,846	0	0	0	4,423,369,982
建物	39,663,577	0	0	0	0	0	0	39,663,577
工作物	2,441,927,835	0	0	0	0	0	0	2,441,927,835
その他	0	0	0	0	0	0	0	0
建設仮勘定	37,130,000	0	0	0	0	0	0	37,130,000
物品	329,540	7,169,111	1,087,254	1	1,265,875	9,070,615	28,461,405	47,383,801
合計	9,854,670,219	1,933,885,748	1,597,746,230	90,424,572	498,295,570	154,823,787	1,145,824,079	15,275,670,205

③ 投資及び出資金の明細

市場価格のあるもの

(単位:)

銘柄名	株数×口数など (A)	時価単価 (B)	貸借対照表計上額 (A)×(B) (C)	取得単価 (D)	取得原価 (A)×(D) (E)	評価差額 (C)-(E) (F)	(参考)財産に関する 調書記載額
合計							

市場価格のないものうち連結対象団体(会計)に対するもの

(単位:)

相手先名	出資金額 (貸借対照表計上額) (A)	資産 (B)	負債 (C)	純資産額 (B)-(C) (D)	資本金 (E)	出資割合(%) (A)/(E) (F)	実質価額 (D)×(F) (G)	投資損失引当金 計上額 (H)	(参考)財産に関する 調書記載額
南信州広域連合	75,034,000								75,034,000
合計	75,034,000								75,034,000

市場価格のないものうち連結対象団体(会計)以外に対するもの

(単位: 円)

相手先名	出資金額 (A)	資産 (B)	負債 (C)	純資産額 (B)-(C) (D)	資本金 (E)	出資割合(%) (A)/(E) (F)	実質価額 (D)×(F) (G)	強制評価減 (H)	貸借対照表計上額 (A)-(H) (I)	(参考)財産に関する 調書記載額
長野県農業信用組合	1,690,000								1,690,000	1,690,000
飯伊森林組合	861,000								861,000	861,000
財団法人長野県 林業センター	100,000								100,000	100,000
長野県林業 コンサルタント協会	50,000								50,000	50,000
地方公共団体金融機構	700,000								700,000	700,000
財団法人長野県テクノ ハイランド開発機構	3,600,000								3,600,000	3,600,000
長野県信用保証協会	856,000								856,000	856,000
飯伊地域地場産業 振興センター	117,000								117,000	117,000
長野県消防協会	182,900								182,900	182,900
南信州リゾート株式会社	1,000,000								1,000,000	1,000,000
合計	9,156,900								9,156,900	9,156,900

④基金の明細

(単位: 円)

種類	現金預金	有価証券	土地	その他	合計 (貸借対照表計上額)	(参考)財産に関する 調書記載額
財政調整基金	621,628,606				621,628,606	621,628,606
減債基金	802,639,311				802,639,311	802,639,311
公共施設整備基金	1,589,908,161	200,000,000			1,789,908,161	1,789,908,161
福祉基金	148,581,688	200,000,000			348,581,688	348,581,688
リニア・三遠南信道関連 活性化基金	1,253,698,899	100,000,000			1,353,698,899	1,353,698,899
新型コロナ対策支援基金	4,844,055				4,844,055	4,844,055
医療費支払基金	2,033,250				2,033,250	2,033,250
優良繁殖雌牛導入事業基金	2,796,388				2,796,388	2,796,388
強い農業経営のための施設 栽培応援基金	16,598,892				16,598,892	16,598,892
合計	4,442,729,250	500,000,000	0	0	4,942,729,250	4,942,729,250

⑤貸付金の明細

(単位: 円)

相手先名または種別	長期貸付金		短期貸付金		(参考) 貸付金計
	貸借対照表計上額	徴収不能引当金 計上額	貸借対照表計上額	徴収不能引当金 計上額	
商工振興資金預託金	40,082,360				40,082,360
優良繁殖雌牛導入事業基金	4,750,000				4,750,000
強い農業経営のための施設 栽培応援基金	13,401,931				13,401,931
合計	58,234,291				58,234,291

⑥長期延滞債権の明細

(単位: 円)

相手先名または種別	貸借対照表計上額	徴収不能引当金計上額
【貸付金】		
小計		
【未収金】		
税等未収金	11,952,761	169,936
個人村民税	1,476,461	
法人村民税	0	
固定資産税	9,968,800	169,936
軽自動車税	507,500	
その他の未収金	58,967	
公営住宅使用料	0	
給食費負担金	58,967	
小計	12,011,728	169,936
合計	12,011,728	169,936

⑦未収金の明細

(単位: 円)

相手先名または種別	貸借対照表計上額	徴収不能引当金計上額
【貸付金】		
小計		
【未収金】		
税等未収金	3,633,000	
個人村民税	1,169,560	
法人村民税	0	
固定資産税	2,283,540	
軽自動車税	179,900	
その他の未収金	16,217	
公営住宅使用料	16,217	
保育料	0	
小計	3,649,217	
合計	3,649,217	

(2)負債項目の明細

①地方債(借入先別)の明細

(単位: 円)

種類	地方債残高		政府資金	地方公共団体 金融機構	市中銀行	その他の 金融機関	市場公募債		その他
		うち1年内償還予定					うち共同発行債	うち住民公募債	
【通常分】									
一般公共事業	83,215,607	8,905,879				83,215,607			
公営住宅建設									
災害復旧	126,346,105	10,330,068	33,400,036	22,800,000		70,146,069			
教育・福祉施設	114,040,190	24,101,557	49,543,012			64,497,178			
一般単独事業	1,130,740,199	72,917,092		171,450,000		959,290,199			
その他	192,473,781	44,601,237	192,473,781						
【特別分】									
臨時財政対策債	778,354,833	124,435,106	516,139,454			262,215,379			
減収補てん債	3,974,310	567,708	3,974,310						
退職手当債									
その他									
合計	2,429,145,025	285,858,647	795,530,593	194,250,000	0	1,439,364,432	0	0	0

②地方債（利率別）の明細

（単位：円）

地方債残高	1.5%以下	1.5%超 2.0%以下	2.0%超 2.5%以下	2.5%超 3.0%以下	3.0%超 3.5%以下	3.5%超 4.0%以下	4.0%超
2,429,145,025	2,428,720,874				424,151		

③地方債（返済期間別）の明細

（単位：円）

地方債残高	1年以内	1年超 2年以内	2年超 3年以内	3年超 4年以内	4年超 5年以内	5年超 10年以内	10年超 15年以内	15年超 20年以内	20年超
2,429,145,025	285,858,647	281,673,272	268,004,278	246,938,469	208,360,307	649,896,132	300,765,264	187,648,656	0

④特定の契約条項が付された地方債の概要

（単位：円）

特定の契約条項が 付された地方債残高	契約条項の概要

⑤引当金の明細

（単位：円）

区分	前年度末残高	本年度増加額	本年度減少額		本年度末残高
			目的使用	その他	
賞与等引当金	46,579,362	48,503,553	46,579,362		48,503,553
退職手当引当金	447,751,111	7,179,089			454,930,200
徴収不能引当金	154,457	15,479			169,936
合計	494,484,930	55,698,121	46,579,362	0	503,603,689

2. 行政コスト計算書の内容に関する明細

(1) 補助金等の明細

(単位: 円)

区分	名称	相手先	金額	支出目的
他団体への公共施設等整備補助金等 (所有外資産分)	商工業指導事業補助金	商工会	5,500,000	商工会の行う小規模企業経営改善普及事業等
	県営林道開設事業負担金	長野県	3,892,900	林道大島氏乗線開設負担金
	県営かんがい排水事業負担金	長野県	2,018,250	小渋川土地改良区による水路改修工事負担金
	計		11,411,150	
その他の補助金等	飯田広域消防負担金	南信州広域連合	102,550,000	常備消防運営のため
	療養給付負担金	長野県後期高齢者医療広域連合	79,790,352	後期高齢者に係る療養給付のため
	電力ガス食料品等価格高騰重点支援給付金	住民	47,670,000	住民税非課税世帯等への現金給付
	長野県市町村総合事務組合負担金	長野県市町村総合事務組合	47,373,363	長野県市町村総合事務組合運営のため
	その他		349,909,879	
	計		627,293,594	
合計			638,704,744	

3. 純資産変動計算書の内容に関する明細

(1) 財源の明細

(単位: 円)

会計	区分	財源の内容	金額	
一般会計	税収等	地方税	566,771,069	
		地方交付税	2,103,038,000	
		地方譲与税	43,426,000	
		その他	382,070,445	
		小計	3,095,305,514	
	国県等補助金	資本的補助金	国庫支出金	59,247,000
			都道府県等支出金	0
			計	59,247,000
		経常的補助金	国庫支出金	376,887,379
			都道府県等支出金	206,247,699
			計	583,135,078
	小計	642,382,078		
	合計		3,737,687,592	

(2)財源情報の明細

(単位: 円)

区分	金額	内訳			
		国県等補助金	地方債	税収等	その他
純行政コスト	3,288,407,249	583,135,078		2,337,046,609	368,225,562
有形固定資産等の増加	394,391,636	59,247,000	169,500,000	165,644,636	
貸付金・基金等の増加	223,255,851			217,934,693	5,321,158
その他	0				
合計	3,906,054,736	642,382,078	169,500,000	2,720,625,938	373,546,720

4. 資金収支計算書の内容に関する明細

(1)資金の明細

(単位: 円)

種類	本年度末残高
現金	
要求払預金	588,194,994
短期投資	
合計	588,194,994

注記

1 重要な会計方針

(1)有形固定資産の評価基準及び評価方法

- ① 有形固定資産……………取得原価

ただし、開始時の評価基準及び評価方法は以下のとおりです。

- ア 昭和59年度以前に取得したもの……………再調達原価

イ 昭和60年度以降に取得したもので、

- ・取得原価が判明しているもの……………取得原価

- ・取得原価が不明なもの……………再調達原価

※道路、河川及び水路の敷地の評価額について、統一基準の評価基準及び評価方法によった場合の評価額は1,752,538,388円です。本村では基準モデルに基づいた評価基準及び評価方法により、貸借対照表に計上されている評価額とは差異が生じています。

- ② 無形固定資産……………取得減価

ただし、開始時の評価基準及び評価方法は以下のとおりです。

- ・取得原価が判明しているもの……………取得原価

- ・取得原価が不明なもの……………再調達原価

(2)有価証券等の評価基準及び評価方法

- ① 満期保有目的有価証券……………該当なし

- ② 満期保有目的以外の有価証券……………該当なし

- ③ 出資金……………出資金額、出捐金額

(3)棚卸資産の評価基準及び評価方法……………該当なし

(4)有形固定資産等の減価償却の方法

- ① 有形固定資産(リース資産を除きます。)……………定額法

なお、主な耐用年数は以下のとおりです。

- ・建物 10年～50年

- ・工作物 6年～60年

- ・物品 4年～15年

- ② 無形固定資産(リース資産を除きます。)……………定額法

- ③ リース資産……………定額法

(5)引当金の計上基準及び算定方法

- ① 徴収不能引当金

未収金、長期延滞債権については、過去3年の不能欠損率により徴収不能引当金見込額を計上しています。

- ② 賞与等引当金

翌年度6月支給予定の期末手当及び勤勉手当並びにそれらに係る法定福利費相当額の見込額について、それぞれ本会計年度の期間に対応する部分を計上しています。

- ③ 退職手当引当金

期末日に在職する職員の自己都合要支給額から、組合への負担金の加入時以降の累計額から既に退職手当として支給された額の総額を控除した額に、組合における積立金額の運用益のうち当村へ按分される額を加算した額を控除した額を計上しています。

(6)資金収支計算書における資金の範囲

手許現金及び要求払預金としています。なお、出納整理期間における取引により発生する資金の受け払いを含んでいます。

(7)その他財務書類作成のための基本となる重要な事項

① 消費税及び地方消費税の会計処理

税込み方式によっています。

② 物品及びソフトウェアの計上基準

物品については、取得価格又は見積価格が50万円(美術品は300万円)以上の場合に資産として計上しています。ソフトウェアについても物品の取扱いに準じています。

2 重要な会計方針の変更等……………該当なし

3 重要な後発事象……………該当なし

4 偶発債務……………該当なし

5 追加情報

(1)財務書類の内容を理解するために必要と認められる事項

① 対象範囲(対象とする会計)

一般会計

② 一般会計等と普通会計の対象範囲等の差異

一般会計等と普通会計の対象範囲は同じです。

③ 地方自治法第235条の5の規定により出納整理期間が設けられています。当会計年度に係る出納整理期間(令和6年4月1日～令和6年5月31日)における現金の受払い等を終了した後の計数をもって会計年度末の計数とします。

④ 地方公共団体財政健全化法における健全化判断比率の状況(一般会計)

・実質赤字比率 -

・連結実質赤字比率 -

・実質公債費比率 8.5%

・将来負担比率 -

※実質赤字比率、連結実質赤字比率、将来負担比率は赤字額、将来負担がないため「-」で表示
※しています。

⑤ 利子補給等に係る債務負担行為の翌年度以降の支出予定額……………**該当なし**

⑥ 繰り越し事業に係る将来の支出予定額 288,567千円

(2)貸借対照表に係る事項

- ① 売却可能資産に係る資産科目別の金額及びその範囲……………該当なし
- ② 減債基金に係る積立不足額……………該当なし
- ③ 基金借入金(繰替運用)の内容……………該当なし
- ④ 地方交付税措置のある地方債のうち、将来の普通交付税の算定基礎である基準財政需要額に含まれることが見込まれる金額
2,935,793千円
- ⑤ 地方公共団体の財政の健全化に関する法律における将来負担比率の各要素は次のとおりです。
 - ・標準財政規模 2,683,015千円
 - ・元利・準元利償還金に係る基準財政需要額算入額 303,963千円
 - ・将来負担額 4,184,515千円
 - ・充当可能基金額 5,133,639千円
 - ・特定財源見込額 0千円

(3)純資産変動計算書に係る事項

・純資産における固定資産等形成分及び余剰分(不足分)の内容
 貸借対照表の純資産における固定資産等形成分とは、資産形成のために充当した資源の蓄積をいい、固定資産の額に流動資産における短期貸付金及び基金を加え、固定資産における長期延滞債権及び徴収不能引当金を差し引いた額を計上しています。また、余剰分(不足分)とは、費消可能な資源の蓄積(原則として金銭)をいい純資産合計額の内、固定資産等形成分を差し引いた金額を計上しています。

(4)資金収支計算書に係る事項

- ① 基礎的財政収支(CF業務活動収支(支払利息支出を除く)+CF投資活動収支(基金積立金支出及び基金取崩収入を除く))
470,363,399円

② 既存決算情報との関連性

	収入(歳入)	支出(歳出)
歳入歳出決算書	4,566,173千円	3,977,978千円
対象となる会計の範囲の相違に伴う差額	0千円	0千円
資金収支計算書	4,566,173千円	3,977,978千円

③ 資金収支計算書の業務活動収支と純資産変動計算書の本年度差額との差額の内訳

<u>資金収支計算書の業務活動収支</u>	<u>808,981,953円</u>
・投資活動収支に係る国県等補助金	59,247,000円
・減価償却費	△368,225,562円
・長期延滞債権、未収金増減額	1,515,648円
・徴収不能引当金増減額	△15,479円
・資産除売却(損)益	△35,430,737円
・退職手当引当金増減額	△7,179,089円
・賞与等引当金増減額	△1,924,191円
・その他	△7,689,200円
<u>純資産変動計算書の本年度差額</u>	<u>449,280,343円</u>

④ 一時借入金の状況

一時借入金の借入れはありません。なお、令和5年度の一時借入金限度額は300,000千円です。

- ⑤ 重要な非資金取引……………該当なし

令和05年度

全体貸借対照表

(令和06年03月31日現在)

(単位:円)

科目	金額	科目	金額
【資産の部】		【負債の部】	
固定資産	25,042,069,484	固定負債	6,978,439,873
有形固定資産	21,104,150,794	地方債等	3,468,626,271
事業用資産	8,286,195,010	長期未払金	-
土地	2,075,250,502	退職手当引当金	454,930,200
立木竹	1,769,107,455	損失補償等引当金	-
建物	7,437,386,217	その他	3,054,883,402
建物減価償却累計額	△3,983,226,930	流動負債	526,993,103
工作物	1,125,053,015	1年内償還予定地方債等	385,764,625
工作物減価償却累計額	△694,886,284	未払金	65,339,897
船舶	-	未払費用	-
船舶減価償却累計額	-	前受金	-
浮標等	-	前受収益	-
浮標等減価償却累計額	-	賞与等引当金	53,731,449
航空機	-	預り金	22,157,132
航空機減価償却累計額	-	その他	-
その他	12,618,000	負債合計	7,505,432,976
その他減価償却累計額	△12,617,982	【純資産の部】	
建設仮勘定	557,511,017	固定資産等形成分	22,114,881,065
インフラ資産	12,432,897,076	余剰分(不足分)	△1,801,293,451
土地	4,712,885,917	他団体出資等分	-
建物	458,900,861		
建物減価償却累計額	△147,223,490		
工作物	15,385,223,634		
工作物減価償却累計額	△8,032,914,846		
その他	-		
その他減価償却累計額	-		
建設仮勘定	56,025,000		
物品	952,937,879		
物品減価償却累計額	△567,879,171		
無形固定資産	33,349,380		
ソフトウェア	33,349,380		
その他	-		
投資その他の資産	3,904,569,310		
投資及び出資金	88,994,900		
有価証券	-		
出資金	87,994,900		
その他	1,000,000		
長期延滞債権	17,102,188		
長期貸付金	82,839,291		
基金	3,716,021,302		
減債基金	-		
その他	3,716,021,302		
その他	-		
徴収不能引当金	△388,371		
流動資産	2,776,951,106		
現金預金	1,196,820,446		
未収金	31,541,384		
短期貸付金	-		
基金	1,514,269,276		
財政調整基金	711,629,965		
減債基金	802,639,311		
棚卸資産	-		
その他	34,320,000		
徴収不能引当金	-		
繰延資産	-		
資産合計	27,819,020,590	純資産合計	20,313,587,614
		負債及び純資産合計	27,819,020,590

令和05年度

全体行政コスト計算書

自 令和05年04月01日

至 令和06年03月31日

(単位:円)

科目	金額
経常費用	4,912,584,091
業務費用	2,430,059,061
人件費	806,753,885
職員給与費	533,473,303
賞与等引当金繰入額	52,288,876
退職手当引当金繰入額	7,179,089
その他	213,812,617
物件費等	1,573,505,352
物件費	837,160,547
維持補修費	131,899,305
減価償却費	604,445,500
その他	-
その他の業務費用	49,799,824
支払利息	26,399,558
徴収不能引当金繰入額	56,075
その他	23,344,191
移転費用	2,482,525,030
補助金等	2,070,227,058
社会保障給付	410,852,837
その他	1,444,914
経常収益	753,007,190
使用料及び手数料	493,936,090
その他	259,071,100
純経常行政コスト	4,159,576,901
臨時損失	128,753,411
災害復旧事業費	54,494,000
資産除売却損	39,822,043
損失補償等引当金繰入額	-
その他	34,437,368
臨時利益	39,045,860
資産売却益	4,391,306
その他	34,654,554
純行政コスト	4,249,284,452

令和05年度

全体純資産変動計算書

自 令和05年04月01日

至 令和06年03月31日

(単位:円)

科目	合計	固定資産等形成分		
		固定資産等形成分	余剰分(不足分)	他団体出資等分
前年度末純資産残高	19,740,171,073	22,002,931,296	△2,262,760,223	-
純行政コスト(△)	△4,249,284,452		△4,249,284,452	-
財源	4,790,450,671		4,790,450,671	-
税収等	3,393,055,281		3,393,055,281	-
国県等補助金	1,397,395,390		1,397,395,390	-
本年度差額	541,166,219		541,166,219	-
固定資産等の変動(内部変動)		79,699,447	△79,699,447	
有形固定資産等の増加		819,244,659	△819,244,659	
有形固定資産等の減少		△961,074,385	961,074,385	
貸付金・基金等の増加		223,324,989	△223,324,989	
貸付金・基金等の減少		△1,795,816	1,795,816	
資産評価差額	-	-		
無償所管換等	32,250,322	32,250,322		
他団体出資等分の増加	-			-
他団体出資等分の減少	-			-
その他	-			-
本年度純資産変動額	573,416,541	111,949,769	461,466,772	-
本年度末純資産残高	20,313,587,614	22,114,881,065	△1,801,293,451	-

令和05年度

全体資金収支計算書

自 令和05年04月01日

至 令和06年03月31日

(単位:円)

科目	金額
【業務活動収支】	
業務支出	4,258,904,719
業務費用支出	1,776,379,689
人件費支出	797,518,563
物件費等支出	935,056,157
支払利息支出	26,399,558
その他の支出	17,405,411
移転費用支出	2,482,525,030
補助金等支出	2,070,227,058
社会保障給付支出	410,852,837
その他の支出	1,444,914
業務収入	5,280,562,051
税金等収入	3,306,316,833
国県等補助金収入	1,331,814,880
使用料及び手数料収入	383,359,238
その他の収入	259,071,100
臨時支出	81,242,168
災害復旧事業費支出	54,494,000
その他の支出	26,748,168
臨時収入	△28,306,844
業務活動収支	912,108,320
【投資活動収支】	
投資活動支出	996,383,132
公共施設等整備費支出	676,011,399
基金積立金支出	222,935,316
投資及び出資金支出	1,000,000
貸付金支出	4,440,000
その他の支出	91,996,417
投資活動収入	314,874,295
国県等補助金収入	278,471,047
基金取崩収入	801,904
貸付金元金回収収入	-
資産売却収入	24,732,396
その他の収入	10,868,948
投資活動収支	△681,508,837
【財務活動収支】	
財務活動支出	515,324,985
地方債等償還支出	514,918,863
その他の支出	406,122
財務活動収入	347,194,000
地方債等発行収入	261,600,000
その他の収入	85,594,000
財務活動収支	△168,130,985
本年度資金収支額	62,468,498
前年度末資金残高	1,129,477,415
本年度末資金残高	1,191,945,913
前年度末歳計外現金残高	4,031,643
本年度歳計外現金増減額	842,890
本年度末歳計外現金残高	4,874,533
本年度末現金預金残高	1,196,820,446

附属明細書

1. 貸借対照表の内容に関する明細

※下記以外の資産及び負債のうち、その額が資産総額の100分の5を超える科目についても作成する。

(1) 資産項目の明細

① 有形固定資産の明細

(単位：円)

区分	前年度末残高 (A)	本年度増加額 (B)	本年度減少額 (C)	本年度末残高 (A)+(B)-(C) (D)	本年度末 減価償却累計額 (E)	本年度償却額 (F)	差引本年度末残高 (D)-(E) (G)
事業用資産	12,900,560,073	161,381,717	85,015,584	12,976,926,206	4,690,731,196	221,755,466	8,286,195,010
土地	2,076,695,392	18,561,400	20,006,290	2,075,250,502	0	0	2,075,250,502
立木竹	1,769,442,255	0	334,800	1,769,107,455	0	0	1,769,107,455
建物	7,460,370,711	41,690,000	64,674,494	7,437,386,217	3,983,226,930	198,225,411	3,454,159,287
工作物	1,123,349,115	1,703,900	0	1,125,053,015	694,886,284	23,530,055	430,166,731
船舶	0	0	0	0	0	0	0
浮標等	0	0	0	0	0	0	0
航空機	0	0	0	0	0	0	0
その他	12,618,000	0	0	12,618,000	12,617,982	0	18
建設仮勘定	458,084,600	99,426,417	0	557,511,017	0	0	557,511,017
インフラ資産	20,290,192,438	636,580,497	313,737,523	20,613,035,412	8,180,138,336	357,154,275	12,432,897,076
土地	4,716,784,485	533,732	4,432,300	4,712,885,917	0	0	4,712,885,917
建物	458,900,861	0	0	458,900,861	147,223,490	15,189,240	311,677,371
工作物	14,893,015,869	492,207,765	0	15,385,223,634	8,032,914,846	341,965,035	7,352,308,788
その他	0	0	0	0	0	0	0
建設仮勘定	221,491,223	143,839,000	309,305,223	56,025,000	0	0	56,025,000
物品	940,043,424	13,701,228	806,773	952,937,879	567,879,171	45,824,897	385,058,708
合計	34,130,795,935	811,663,442	399,559,880	34,542,899,497	13,438,748,703	624,734,638	21,104,150,794

② 有形固定資産の行政目的別明細

(単位：円)

区分	生活インフラ・ 国土保全	教育	福祉	環境衛生	産業振興	消防	総務	合計
事業用資産	2,915,504,131	1,926,716,637	1,596,658,976	87,169,725	497,029,695	145,753,172	1,117,362,674	8,286,195,010
土地	555,167,591	729,046,475	203,307,435	29,442,618	363,712,214	20,055,552	174,518,617	2,075,250,502
立木竹	1,769,107,455	0	0	0	0	0	0	1,769,107,455
建物	525,984,992	1,041,026,536	1,226,558,595	50,197,745	111,965,130	124,993,602	373,432,687	3,454,159,287
工作物	63,286,093	156,643,626	166,792,946	7,529,362	21,352,351	704,000	13,858,353	430,166,731
船舶	0	0	0	0	0	0	0	0
浮標等	0	0	0	0	0	0	0	0
航空機	0	0	0	0	0	0	0	0
その他	0	0	0	0	0	18	0	18
建設仮勘定	1,958,000	0	0	0	0	0	555,553,017	557,511,017
インフラ資産	12,429,642,230	0	0	3,254,846	0	0	0	12,432,897,076
土地	4,709,631,071	0	0	3,254,846	0	0	0	4,712,885,917
建物	311,677,371	0	0	0	0	0	0	311,677,371
工作物	7,352,308,788	0	0	0	0	0	0	7,352,308,788
その他	0	0	0	0	0	0	0	0
建設仮勘定	56,025,000	0	0	0	0	0	0	56,025,000
物品	338,004,444	7,169,111	1,087,257	27	1,265,875	9,070,615	28,461,405	385,058,708
合計	15,683,150,805	1,933,885,748	1,597,746,233	90,424,572	498,295,570	154,823,787	1,145,824,079	21,104,150,794

連結貸借対照表内訳表

科目	一般会計等財務書類				全体財務書類						連結修正等	相殺消去	純計
	一般会計	総計(単純合算)	相殺消去	純計	公営企業会計		公営事業会計			総計(単純合算)			
					公営企業会計		その他						
					水道事業会計	下水道事業会計	国民健康保険特別会	後期高齢者医療特別	介護保険特別会計				
資産合計	21,027,862,365	21,027,862,365	369,774,592	21,397,636,957	1,880,585,008	4,654,173,996	138,546,583	244,500	117,608,138	27,819,020,590	-	-	27,819,020,590
固定資産	19,006,875,704	19,006,875,704	-	19,006,875,704	1,390,815,275	4,533,753,695	35,368,773	-	75,256,037	25,042,069,484	-	-	25,042,069,484
有形固定資産	15,275,670,205	15,275,670,205	-	15,275,670,205	1,294,726,891	4,533,753,695	-	-	3	21,104,150,794	-	-	21,104,150,794
事業用資産	8,286,195,010	8,286,195,010	-	8,286,195,010	-	-	-	-	-	8,286,195,010	-	-	8,286,195,010
土地	2,075,250,502	2,075,250,502	-	2,075,250,502	-	-	-	-	-	2,075,250,502	-	-	2,075,250,502
立木竹	1,769,107,455	1,769,107,455	-	1,769,107,455	-	-	-	-	-	1,769,107,455	-	-	1,769,107,455
建物	7,437,386,217	7,437,386,217	-	7,437,386,217	-	-	-	-	-	7,437,386,217	-	-	7,437,386,217
建物減価償却累計額	△3,983,226,930	△3,983,226,930	-	△3,983,226,930	-	-	-	-	-	△3,983,226,930	-	-	△3,983,226,930
工作物	1,125,053,015	1,125,053,015	-	1,125,053,015	-	-	-	-	-	1,125,053,015	-	-	1,125,053,015
工作物減価償却累計額	△694,886,284	△694,886,284	-	△694,886,284	-	-	-	-	-	△694,886,284	-	-	△694,886,284
船舶	-	-	-	-	-	-	-	-	-	-	-	-	-
船舶減価償却累計額	-	-	-	-	-	-	-	-	-	-	-	-	-
浮標等	-	-	-	-	-	-	-	-	-	-	-	-	-
浮標等減価償却累計額	-	-	-	-	-	-	-	-	-	-	-	-	-
航空機	-	-	-	-	-	-	-	-	-	-	-	-	-
航空機減価償却累計額	-	-	-	-	-	-	-	-	-	-	-	-	-
その他	12,618,000	12,618,000	-	12,618,000	-	-	-	-	-	12,618,000	-	-	12,618,000
その他減価償却累計額	△12,617,982	△12,617,982	-	△12,617,982	-	-	-	-	-	△12,617,982	-	-	△12,617,982
建設仮勘定	557,511,017	557,511,017	-	557,511,017	-	-	-	-	-	557,511,017	-	-	557,511,017
インフラ資産	6,942,091,394	6,942,091,394	-	6,942,091,394	1,088,002,067	4,402,803,615	-	-	-	12,432,897,076	-	-	12,432,897,076
土地	4,423,369,982	4,423,369,982	-	4,423,369,982	22,651,469	266,864,466	-	-	-	4,712,885,917	-	-	4,712,885,917
建物	127,136,708	127,136,708	-	127,136,708	45,485,518	286,278,635	-	-	-	458,900,861	-	-	458,900,861
建物減価償却累計額	△87,473,131	△87,473,131	-	△87,473,131	△10,518,799	△49,231,560	-	-	-	△147,223,490	-	-	△147,223,490
工作物	9,347,745,133	9,347,745,133	-	9,347,745,133	1,498,462,611	4,539,015,890	-	-	-	15,385,223,634	-	-	15,385,223,634
工作物減価償却累計額	△6,905,817,298	△6,905,817,298	-	△6,905,817,298	△486,073,732	△641,023,816	-	-	-	△8,032,914,846	-	-	△8,032,914,846
その他	-	-	-	-	-	-	-	-	-	-	-	-	-
その他減価償却累計額	-	-	-	-	-	-	-	-	-	-	-	-	-
建設仮勘定	37,130,000	37,130,000	-	37,130,000	17,995,000	900,000	-	-	-	56,025,000	-	-	56,025,000
物品	401,965,878	401,965,878	-	401,965,878	360,901,115	185,822,886	-	-	4,248,000	952,937,879	-	-	952,937,879
物品減価償却累計額	△354,582,077	△354,582,077	-	△354,582,077	△154,176,291	△54,872,806	-	-	△4,247,997	△567,879,171	-	-	△567,879,171
無形固定資産	33,349,380	33,349,380	-	33,349,380	-	-	-	-	-	33,349,380	-	-	33,349,380
ソフトウェア	33,349,380	33,349,380	-	33,349,380	-	-	-	-	-	33,349,380	-	-	33,349,380
その他	-	-	-	-	-	-	-	-	-	-	-	-	-
投資その他の資産	3,697,856,119	3,697,856,119	-	3,697,856,119	96,088,384	-	35,368,773	-	75,256,034	3,904,569,310	-	-	3,904,569,310
投資及び出資金	84,190,900	84,190,900	-	84,190,900	-	-	-	-	4,804,000	88,994,900	-	-	88,994,900
有価証券	-	-	-	-	-	-	-	-	-	-	-	-	-
出資金	83,190,900	83,190,900	-	83,190,900	-	-	-	-	4,804,000	87,994,900	-	-	87,994,900
その他	1,000,000	1,000,000	-	1,000,000	-	-	-	-	-	1,000,000	-	-	1,000,000
投資損失引当金	-	-	-	-	-	-	-	-	-	-	-	-	-
長期延滞債権	12,011,728	12,011,728	-	12,011,728	-	-	3,988,700	-	1,101,760	17,102,188	-	-	17,102,188
長期貸付金	82,839,291	82,839,291	-	82,839,291	-	-	-	-	-	82,839,291	-	-	82,839,291
基金	3,518,984,136	3,518,984,136	-	3,518,984,136	96,088,384	-	31,598,508	-	69,350,274	3,716,021,302	-	-	3,716,021,302
減債基金	-	-	-	-	-	-	-	-	-	-	-	-	-
その他	3,518,984,136	3,518,984,136	-	3,518,984,136	96,088,384	-	31,598,508	-	69,350,274	3,716,021,302	-	-	3,716,021,302
その他	-	-	-	-	-	-	-	-	-	-	-	-	-
徴収不能引当金	△169,936	△169,936	-	△169,936	-	-	△218,435	-	-	△388,371	-	-	△388,371
流動資産	2,020,986,661	2,020,986,661	369,774,592	2,390,761,253	489,769,733	120,420,301	103,177,810	244,500	42,352,101	2,776,951,106	-	-	2,776,951,106
現金預金	593,069,527	593,069,527	369,774,592	962,844,119	446,803,913	102,767,754	11,707,851	244,500	42,226,901	1,196,820,446	-	-	1,196,820,446
未収金	3,649,217	3,649,217	-	3,649,217	8,645,820	17,652,547	1,468,600	-	125,200	31,541,384	-	-	31,541,384
短期貸付金	-	-	-	-	-	-	-	-	-	-	-	-	-
基金	1,424,267,917	1,424,267,917	-	1,424,267,917	-	-	90,001,359	-	-	1,514,269,276	-	-	1,514,269,276
財政調整基金	621,628,606	621,628,606	-	621,628,606	-	-	90,001,359	-	-	711,629,965	-	-	711,629,965
減債基金	802,639,311	802,639,311	-	802,639,311	-	-	-	-	-	802,639,311	-	-	802,639,311
棚卸資産	-	-	-	-	-	-	-	-	-	-	-	-	-
その他	-	-	-	-	34,320,000	-	-	-	-	34,320,000	-	-	34,320,000
徴収不能引当金	-	-	-	-	-	-	-	-	-	-	-	-	-
繰延資産	-	-	-	-	-	-	-	-	-	-	-	-	-
負債・純資産合計	21,027,862,365	21,027,862,365	369,774,592	21,397,636,957	1,880,585,008	4,654,173,996	138,546,583	244,500	117,608,138	27,819,020,590	-	-	27,819,020,590
負債合計	2,941,108,409	2,941,108,409	-	2,941,108,409	1,320,733,219	3,302,363,626	-	-	△58,772,278	7,505,432,976	-	-	7,505,432,976
固定負債	2,601,871,676	2,601,871,676	-	2,601,871,676	1,238,950,246	3,137,617,951	-	-	-	6,978,439,873	-	-	6,978,439,873
地方債等	2,143,286,378	2,143,286,378	-	2,143,286,378	663,301,316	662,038,577	-	-	-	3,468,626,271	-	-	3,468,626,271
長期未払金	-	-	-	-	-	-	-	-	-	-	-	-	-
退職手当引当金	454,930,200	454,930,200	-	454,930,200	-	-	-	-	-	454,930,200	-	-	454,930,200
損失補償等引当金	-	-	-	-	-	-	-	-	-	-	-	-	-
その他	3,655,098	3,655,098	-	3,655,098	575,648,930	2,475,579,374	-	-	-	3,054,883,402	-	-	3,054,883,402
流動負債	339,236,733	339,236,733	-	339,236,733	81,782,973	164,745,675	-	-	△58,772,278	526,993,103	-	-	526,993,103
1年内償還予定地方債等	285,858,647	285,858,647	-	285,858,647	35,720,530	125,826,049	-	-	△61,640,601	385,764,625	-	-	385,764,625
未払金	-	-	-	-	27,262,522	38,077,375	-	-	-	65,339,897	-	-	65,339,897
未払費用	-	-	-	-	-	-	-	-	-	-	-	-	-
前受金	-	-	-	-	-	-	-	-	-	-	-	-	-
前受収益	-	-	-	-	-	-	-	-	-	-	-	-	-
賞与等引当金	48,503,553	48,503,553	-	48,503,553	1,517,322	842,251	-	-	2,868,323	53,731,449	-	-	53,731,449
預り金	4,874,533	4,874,533	-	4,874,533	17,282,599	-	-	-	-	22,157,132	-	-	22,157,132
その他	-	-	-	-	-	-	-	-	-	-	-	-	-
純資産合計	18,086,753,956	18,086,753,956	369,774,592	18,456,528,548	559,851,789	1,351,810,370	138,546,583	244,500	176,380,416	20,313,587,614	-	-	20,313,587,614
固定資産等形成分	20,838,804,356	20,838,804,356	-	20,838,804,356	90,456,098	1,140,755,352	7,324,988	-	37,540,271	22,114,881,065	-	-	22,114,881,065
余剰分(不足分)	△2,752,050,400	△2,752,050,400	369,774,592	△2,382,275,808	469,395,691	211,055,018	131,221,595	244,500	138,840,145	△1,801,293,451	-	-	△1,801,293,451
他団体外出資等分	-	-	-	-	-	-	-	-	-	-	-	-	-
集計対象外(借方)	507,822,394	507,822,394	-	507,822,394	-	-	14,874,197	21,700	14,674,063	537,392,354	-	-	537,392,354
集計対象外(貸方)	507,822,394	507,822,394	-	507,822,394	-	-	28	14,874,197</					

連結行政コスト計算書内訳表

自 令和05年04月01日 至 令和06年03月31日

(単位:円)

科目	一般会計等財務書類				全体財務書類							連結修正等	相殺消去	純計
	一般会計	総計(単純合算)	相殺消去	純計	公営事業会計					総計(単純合算)				
					公営企業会計		その他							
					水道事業会計	下水道事業会計	国民健康保険特別会	後期高齢者医療特別	介護保険特別会計					
純経常行政コスト	3,190,793,312	3,190,793,312	△369,774,592	2,821,018,720	69,776,447	189,089,088	598,086,178	64,213,400	417,393,068	4,529,351,493	-	△369,774,592	4,159,576,901	
経常費用	3,317,937,777	3,317,937,777	△369,774,592	2,948,163,185	177,819,772	292,034,638	603,868,870	90,174,859	800,522,767	5,282,358,683	-	△369,774,592	4,912,584,091	
業務費用	1,897,447,069	1,897,447,069	-	1,897,447,069	170,135,084	291,289,388	17,619,538	1,020,435	52,547,547	2,430,059,061	-	-	2,430,059,061	
人件費	753,192,047	753,192,047	-	753,192,047	7,713,517	8,305,818	2,059,420	-	35,483,083	806,753,885	-	-	806,753,885	
職員給与費	492,897,070	492,897,070	-	492,897,070	6,033,973	6,882,178	-	-	27,660,082	533,473,303	-	-	533,473,303	
賞与等引当金繰入額	48,503,553	48,503,553	-	48,503,553	423,000	494,000	-	-	2,868,323	52,288,876	-	-	52,288,876	
退職手当引当金繰入額	7,179,089	7,179,089	-	7,179,089	-	-	-	-	-	7,179,089	-	-	7,179,089	
その他	204,612,335	204,612,335	-	204,612,335	1,256,544	929,640	2,059,420	-	4,954,678	213,812,617	-	-	213,812,617	
物件費等	1,121,411,061	1,121,411,061	-	1,121,411,061	156,311,075	268,044,774	9,685,383	998,735	17,054,324	1,573,505,352	-	-	1,573,505,352	
物件費	703,601,474	703,601,474	-	703,601,474	37,729,766	68,538,114	9,685,383	998,735	16,607,075	837,160,547	-	-	837,160,547	
維持補修費	49,584,025	49,584,025	-	49,584,025	28,464,280	53,815,000	-	-	36,000	131,899,305	-	-	131,899,305	
減価償却費	368,225,562	368,225,562	-	368,225,562	90,117,029	145,691,660	-	-	411,249	604,445,500	-	-	604,445,500	
その他	-	-	-	-	-	-	-	-	-	-	-	-	-	
その他の業務費用	22,843,961	22,843,961	-	22,843,961	6,110,492	14,938,796	5,874,735	21,700	10,140	49,799,824	-	-	49,799,824	
支払利息	6,028,866	6,028,866	-	6,028,866	6,046,064	14,324,628	-	-	-	26,399,558	-	-	26,399,558	
徴収不能引当金繰入額	15,479	15,479	-	15,479	-	-	40,596	-	-	56,075	-	-	56,075	
その他	16,799,616	16,799,616	-	16,799,616	64,428	614,168	5,834,139	21,700	10,140	23,344,191	-	-	23,344,191	
移転費用	1,420,490,708	1,420,490,708	△369,774,592	1,050,716,116	7,684,688	745,250	586,249,332	89,154,424	747,975,220	2,852,299,622	-	△369,774,592	2,482,525,030	
補助金等	638,704,744	638,704,744	-	638,704,744	7,684,688	745,250	586,249,332	89,154,424	747,688,620	2,070,227,058	-	-	2,070,227,058	
社会保障給付	410,577,837	410,577,837	-	410,577,837	-	-	-	-	275,000	410,852,837	-	-	410,852,837	
他会計への繰出金	369,774,813	369,774,813	△369,774,592	221	-	-	-	-	-	369,774,813	-	△369,774,592	221	
その他	1,433,314	1,433,314	-	1,433,314	-	-	-	-	11,600	1,444,914	-	-	1,444,914	
経常収益	127,144,465	127,144,465	-	127,144,465	108,043,325	102,945,550	5,782,692	25,961,459	383,129,699	753,007,190	-	-	753,007,190	
使用料及び手数料	45,011,544	45,011,544	-	45,011,544	101,151,633	91,563,050	33,100	25,961,459	230,215,304	493,936,090	-	-	493,936,090	
その他	82,132,921	82,132,921	-	82,132,921	6,891,692	11,382,500	5,749,592	-	152,914,395	259,071,100	-	-	259,071,100	
純行政コスト	3,288,407,249	3,288,407,249	△369,774,592	2,918,632,657	70,790,779	180,168,370	598,086,178	64,213,400	417,393,068	4,619,059,044	-	△369,774,592	4,249,284,452	
臨時損失	102,005,243	102,005,243	-	102,005,243	1,021,432	25,726,736	-	-	-	128,753,411	-	-	128,753,411	
災害復旧事業費	54,494,000	54,494,000	-	54,494,000	-	-	-	-	-	54,494,000	-	-	54,494,000	
資産除売却損	39,822,043	39,822,043	-	39,822,043	-	-	-	-	-	39,822,043	-	-	39,822,043	
投資損失引当金繰入額	-	-	-	-	-	-	-	-	-	-	-	-	-	
損失補償等引当金繰入額	-	-	-	-	-	-	-	-	-	-	-	-	-	
その他	7,689,200	7,689,200	-	7,689,200	1,021,432	25,726,736	-	-	-	34,437,368	-	-	34,437,368	
臨時利益	4,391,306	4,391,306	-	4,391,306	7,100	34,647,454	-	-	-	39,045,860	-	-	39,045,860	
資産売却益	4,391,306	4,391,306	-	4,391,306	-	-	-	-	-	4,391,306	-	-	4,391,306	
その他	-	-	-	-	7,100	34,647,454	-	-	-	34,654,554	-	-	34,654,554	

連結純資産変動計算書内訳表

自 令和05年04月01日 至 令和06年03月31日

(単位:円)

科目	一般会計等財務書類				全体財務書類							連結修正等	相殺消去	純計
	一般会計	総計(単純合算)	相殺消去	純計	公営事業会計					総計(単純合算)				
					公営企業会計		その他							
					水道事業会計	下水道事業会計	国民健康保険特別会	後期高齢者医療特別	介護保険特別会計					
前年度末純資産残高	17,642,401,887	17,642,401,887	-	17,642,401,887	560,850,860	1,290,165,714	135,690,722	187,700	110,874,190	19,740,171,073	-	-	19,740,171,073	
純行政コスト(△)	△3,288,407,249	△3,288,407,249	369,774,592	△2,918,632,657	△70,790,779	△180,168,370	△598,086,178	△64,213,400	△417,393,068	△4,619,059,044	-	369,774,592	△4,249,284,452	
財源	3,737,687,592	3,737,687,592	-	3,737,687,592	69,791,708	241,813,026	594,750,670	64,270,200	451,912,067	5,160,225,263	-	△369,774,592	4,790,450,671	
税収等	3,095,305,514	3,095,305,514	-	3,095,305,514	51,156,684	175,087,617	136,868,833	64,270,200	240,141,025	3,762,829,873	-	△369,774,592	3,393,055,281	
国県等補助金	642,382,078	642,382,078	-	642,382,078	18,635,024	66,725,409	457,881,837	-	211,771,042	1,397,395,390	-	-	1,397,395,390	
本年度差額	449,280,343	449,280,343	369,774,592	819,054,935	△999,071	61,644,656	△3,335,508	56,800	34,518,999	541,166,219	-	-	541,166,219	
固定資産の変動(内部変動)	-	-	-	-	-	-	-	-	-	-	-	-	-	
有形固定資産等の増加	-	-	-	-	-	-	-	-	-	-	-	-	-	
有形固定資産等の減少	-	-	-	-	-	-	-	-	-	-	-	-	-	
貸付金・基金等の増加	-	-	-	-	-	-	-	-	-	-	-	-	-	
貸付金・基金等の減少	-	-	-	-	-	-	-	-	-	-	-	-	-	
資産評価差額	-	-	-	-	-	-	-	-	-	-	-	-	-	
無償所管換等	△4,928,274	△4,928,274	-	△4,928,274	-	-	6,191,369	-	30,987,227	32,250,322	-	-	32,250,322	
他団体出資等分の増加	-	-	-	-	-	-	-	-	-	-	-	-	-	
他団体出資等分の減少	-	-	-	-	-	-	-	-	-	-	-	-	-	
その他	-	-	-	-	-	-	-	-	-	-	-	-	-	
本年度純資産変動額	444,352,069	444,352,069	369,774,592	814,126,661	△999,071	61,644,656	2,855,861	56,800	65,506,226	573,416,541	-	-	573,416,541	
本年度末純資産残高	18,086,753,956	18,086,753,956	369,774,592	18,456,528,548	559,851,789	1,351,810,370	138,546,583	244,500	176,380,416	20,313,587,614	-	-	20,313,587,614	

連結資金収支計算書内訳表

自 令和05年04月01日 至 令和06年03月31日

(単位:円)

科目	一般会計等財務書類				公営事業会計						全体財務書類		
	一般会計	総計(単純合算)	相殺消去	純計	公営企業会計		その他			総計(単純合算)	連結修正等	相殺消去	純計
					水道事業会計	下水道事業会計	国民健康保険特別会	後期高齢者医療特別	介護保険特別会計				
業務活動収支	808,981,953	808,981,953	369,774,592	1,178,756,545	5,211,577	65,705,908	△3,087,912	65,000	35,231,794	912,108,320	-	-	912,108,320
業務支出	2,940,593,456	2,940,593,456	△369,774,592	2,570,818,864	118,007,478	76,109,272	603,828,274	90,174,859	799,965,972	4,628,679,311	-	△369,774,592	4,258,904,719
業務費用支出	1,520,102,748	1,520,102,748	-	1,520,102,748	110,322,790	75,364,022	17,578,942	1,020,435	51,990,752	1,776,379,689	-	-	1,776,379,689
人件費支出	744,088,767	744,088,767	-	744,088,767	7,715,709	8,317,130	2,059,420	-	35,337,537	797,518,563	-	-	797,518,563
物件費等支出	759,114,139	759,114,139	-	759,114,139	96,496,589	52,108,096	9,685,383	998,735	16,653,215	935,056,157	-	-	935,056,157
支払利息支出	6,028,866	6,028,866	-	6,028,866	6,046,064	14,324,628	-	-	-	26,399,558	-	-	26,399,558
その他の支出	10,870,976	10,870,976	-	10,870,976	64,428	614,168	5,834,139	21,700	-	17,405,411	-	-	17,405,411
移転費用支出	1,420,490,708	1,420,490,708	△369,774,592	1,050,716,116	7,684,688	745,250	586,249,332	89,154,424	747,975,220	2,852,299,622	-	△369,774,592	2,482,525,030
補助金等支出	638,704,744	638,704,744	-	638,704,744	7,684,688	745,250	586,249,332	89,154,424	747,688,620	2,070,227,058	-	-	2,070,227,058
社会保障給付支出	410,577,837	410,577,837	-	410,577,837	-	-	-	-	275,000	410,852,837	-	-	410,852,837
他会計への繰出支出	369,774,813	369,774,813	△369,774,592	221	-	-	-	-	-	369,774,813	-	△369,774,592	221
その他の支出	1,433,314	1,433,314	-	1,433,314	-	-	-	-	11,600	1,444,914	-	-	1,444,914
業務収入	3,797,735,899	3,797,735,899	-	3,797,735,899	124,233,387	202,189,370	600,740,362	90,239,859	835,197,766	5,650,336,643	-	△369,774,592	5,280,562,051
税収等収入	3,093,789,866	3,093,789,866	-	3,093,789,866	32,562,684	108,087,617	137,075,833	64,278,400	240,297,025	3,676,091,425	-	△369,774,592	3,306,316,833
国県等補助金収入	576,801,568	576,801,568	-	576,801,568	18,635,024	66,725,409	457,881,837	-	211,771,042	1,331,814,880	-	-	1,331,814,880
使用料及び手数料収入	45,011,544	45,011,544	-	45,011,544	66,143,987	15,993,844	33,100	25,961,459	230,215,304	383,359,238	-	-	383,359,238
その他の収入	82,132,921	82,132,921	-	82,132,921	6,891,692	11,382,500	5,749,592	-	152,914,395	259,071,100	-	-	259,071,100
臨時支出	54,494,000	54,494,000	-	54,494,000	1,021,432	25,726,736	-	-	-	81,242,168	-	-	81,242,168
災害復旧事業費支出	54,494,000	54,494,000	-	54,494,000	-	-	-	-	-	54,494,000	-	-	54,494,000
その他の支出	-	-	-	-	1,021,432	25,726,736	-	-	-	26,748,168	-	-	26,748,168
臨時収入	6,333,510	6,333,510	-	6,333,510	7,100	△34,647,454	-	-	-	△28,306,844	-	-	△28,306,844
投資活動収支	△566,603,218	△566,603,218	-	△566,603,218	△15,077,770	△99,719,373	△78,434	-	△30,042	△681,508,837	-	-	△681,508,837
投資活動支出	651,384,518	651,384,518	-	651,384,518	17,764,138	327,126,000	78,434	-	30,042	996,383,132	-	-	996,383,132
公共施設等整備費支出	331,190,399	331,190,399	-	331,190,399	17,695,000	327,126,000	-	-	-	676,011,399	-	-	676,011,399
基金積立金支出	222,757,702	222,757,702	-	222,757,702	69,138	-	78,434	-	30,042	222,935,316	-	-	222,935,316
投資及び貸付金支出	1,000,000	1,000,000	-	1,000,000	-	-	-	-	-	1,000,000	-	-	1,000,000
貸付金支出	4,440,000	4,440,000	-	4,440,000	-	-	-	-	-	4,440,000	-	-	4,440,000
その他の支出	91,996,417	91,996,417	-	91,996,417	-	-	-	-	-	91,996,417	-	-	91,996,417
投資活動収入	84,781,300	84,781,300	-	84,781,300	2,686,368	227,406,627	-	-	-	314,874,295	-	-	314,874,295
国県等補助金収入	59,247,000	59,247,000	-	59,247,000	-	219,224,047	-	-	-	278,471,047	-	-	278,471,047
基金取崩収入	801,904	801,904	-	801,904	-	-	-	-	-	801,904	-	-	801,904
貸付金元金回収収入	-	-	-	-	-	-	-	-	-	-	-	-	-
資産売却収入	24,732,396	24,732,396	-	24,732,396	-	-	-	-	-	24,732,396	-	-	24,732,396
その他の収入	-	-	-	-	2,686,368	8,182,580	-	-	-	10,868,948	-	-	10,868,948
財務活動収支	△162,006,135	△162,006,135	-	△162,006,135	23,530,012	△22,005,948	-	-	△7,648,914	△168,130,985	-	-	△168,130,985
財務活動支出	331,506,135	331,506,135	-	331,506,135	35,863,988	140,305,948	-	-	7,648,914	515,324,985	-	-	515,324,985
地方債等償還支出	331,100,013	331,100,013	-	331,100,013	35,863,988	140,305,948	-	-	7,648,914	514,918,863	-	-	514,918,863
その他の支出	406,122	406,122	-	406,122	-	-	-	-	-	406,122	-	-	406,122
財務活動収入	169,500,000	169,500,000	-	169,500,000	59,394,000	118,300,000	-	-	-	347,194,000	-	-	347,194,000
地方債等発行収入	169,500,000	169,500,000	-	169,500,000	40,800,000	51,300,000	-	-	-	261,600,000	-	-	261,600,000
その他の収入	-	-	-	-	18,594,000	67,000,000	-	-	-	85,594,000	-	-	85,594,000
本年度資金収支額	80,372,600	80,372,600	369,774,592	450,147,192	13,663,819	△56,019,413	△3,166,346	65,000	27,552,838	62,468,498	-	-	62,468,498
前年度末資金残高	507,822,394	507,822,394	-	507,822,394	433,140,094	158,787,167	14,874,197	179,500	14,674,063	1,129,477,415	-	-	1,129,477,415
本年度末資金残高	588,194,994	588,194,994	369,774,592	957,969,586	446,803,913	102,767,754	11,707,851	244,500	42,226,901	1,191,945,913	-	-	1,191,945,913
前年度末歳計外現金残高	4,031,643	4,031,643	-	4,031,643	-	-	-	-	-	4,031,643	-	-	4,031,643
本年度歳計外現金増減額	842,890	842,890	-	842,890	-	-	-	-	-	842,890	-	-	842,890
本年度末歳計外現金残高	4,874,533	4,874,533	-	4,874,533	-	-	-	-	-	4,874,533	-	-	4,874,533
本年度末現金預金残高	593,069,527	593,069,527	369,774,592	962,844,119	446,803,913	102,767,754	11,707,851	244,500	42,226,901	1,196,820,446	-	-	1,196,820,446

注記

1 重要な会計方針

(1)有形固定資産の評価基準及び評価方法

- ① 有形固定資産……………取得原価

ただし、開始時の評価基準及び評価方法は以下のとおりです。

- ア 昭和59年度以前に取得したもの……………再調達原価

イ 昭和60年度以降に取得したもので、

- ・取得原価が判明しているもの……………取得原価

- ・取得原価が不明なもの……………再調達原価

※道路、河川及び水路の敷地の評価額について、統一基準の評価基準及び評価方法によった場合の評価額は1,752,538,388円です。本村では基準モデルに基づいた評価基準及び評価方法により、貸借対照表に計上されている評価額とは差異が生じています。

- ② 無形固定資産……………該当なし

(2)有価証券等の評価基準及び評価方法

- ① 満期保有目的有価証券……………該当なし

- ② 満期保有目的以外の有価証券……………該当なし

- ③ 出資金……………出資金額、出捐金額

(3)棚卸資産の評価基準及び評価方法……………該当なし

(4)有形固定資産等の減価償却の方法

- ① 有形固定資産(リース資産を除きます。)……………定額法

なお、主な耐用年数は以下のとおりです。

・建物 10年～50年

・工作物 6年～60年

・物品 4年～15年

- ② 無形固定資産(リース資産を除きます。)……………定額法

- ③ リース資産……………定額法

(5)引当金の計上基準及び算定方法

- ① 徴収不能引当金

未収金、長期延滞債権については、過去3年の不能欠損率により徴収不能引当金見込額を計上しています。

- ② 賞与等引当金

翌年度6月支給予定の期末手当及び勤勉手当並びにそれらに係る法定福利費相当額の見込額について、それぞれ本会計年度の期間に対応する部分を計上しています。

- ③ 退職手当引当金

期末日に在職する職員の自己都合要支給額から、組合への負担金の加入時以降の累計額から既に退職手当として支給された額の総額を控除した額に、組合における積立金額の運用益のうち当村へ按分される額を加算した額を控除した額を計上しています。

(6)全体資金収支計算書における資金の範囲

手許現金及び要求払預金としています。なお、出納整理期間における取引により発生する資金の受け払いを含んでいます。

(7)その他財務書類作成のための基本となる重要な事項

① 消費税及び地方消費税の会計処理

税込み方式によっています。

② 物品及びソフトウェアの計上基準

物品については、取得価格又は見積価格が50万円(美術品は300万円)以上の場合に資産として計上しています。ソフトウェアについても物品の取扱いに準じています。

2 重要な後発事象……………該当なし

3 偶発債務……………該当なし

4 追加情報

(1)連結対象団体(会計)

団体(会計)名	区分	連結の方法	比例連結割合
喬木村国民健康保険特別会計	特別会計	全部連結	-
喬木村後期高齢者医療特別会計	特別会計	全部連結	-
喬木村介護保険特別会計	特別会計	全部連結	-
喬木村水道事業会計	事業会計	全部連結	-

(2)出納整理期間

地方自治法第235条の5に基づき、出納整理期間を設けられている会計においては、出納整理期間における現金の受払い等を終了した後の計数をもって会計年度末の計数としています。

令和05年度

連結貸借対照表

(令和06年03月31日現在)

(単位:円)

科目	金額	科目	金額
【資産の部】		【負債の部】	
固定資産	26,053,814,674	固定負債	7,319,498,800
有形固定資産	21,820,203,114	地方債等	3,634,519,356
事業用資産	8,991,684,329	長期未払金	-
土地	2,173,401,562	退職手当引当金	536,798,340
立木竹	1,769,107,455	損失補償等引当金	-
建物	8,498,340,025	その他	3,056,806,400
建物減価償却累計額	△4,457,157,738	流動負債	559,781,369
工作物	1,154,977,989	1年内償還予定地方債等	411,079,777
工作物減価償却累計額	△706,339,989	未払金	65,339,897
船舶	-	未払費用	-
船舶減価償却累計額	-	前受金	-
浮標等	-	前受収益	176,344
浮標等減価償却累計額	-	賞与等引当金	60,925,079
航空機	-	預り金	22,242,715
航空機減価償却累計額	-	その他	17,557
その他	12,618,000	負債合計	7,879,280,169
その他減価償却累計額	△12,617,982	【純資産の部】	
建設仮勘定	559,355,007	固定資産等形成分	23,205,022,686
インフラ資産	12,432,897,076	余剰分(不足分)	△2,095,268,511
土地	4,712,885,917	他団体出資等分	-
建物	458,900,861		
建物減価償却累計額	△147,223,490		
工作物	15,385,223,634		
工作物減価償却累計額	△8,032,914,846		
その他	-		
その他減価償却累計額	-		
建設仮勘定	56,025,000		
物品	1,033,392,783		
物品減価償却累計額	△637,771,074		
無形固定資産	34,119,047		
ソフトウェア	34,119,046		
その他	1		
投資その他の資産	4,199,492,513		
投資及び出資金	138,826,623		
有価証券	12,722,323		
出資金	125,104,300		
その他	1,000,000		
長期延滞債権	17,126,926		
長期貸付金	86,974,373		
基金	3,956,928,037		
減債基金	-		
その他	3,956,928,037		
その他	26,421		
徴収不能引当金	△389,867		
流動資産	2,935,219,670		
現金預金	1,274,583,303		
未収金	33,650,660		
短期貸付金	366,148		
基金	1,592,299,559		
財政調整基金	789,660,248		
減債基金	802,639,311		
棚卸資産	-		
その他	34,320,000		
徴収不能引当金	-		
繰延資産	-		
資産合計	28,989,034,344	純資産合計	21,109,754,175
		負債及び純資産合計	28,989,034,344

令和05年度

連結行政コスト計算書

自 令和05年04月01日

至 令和06年03月31日

(単位:円)

科目	金額
経常費用	5,687,868,649
業務費用	2,688,700,219
人件費	935,468,256
職員給与費	615,190,245
賞与等引当金繰入額	59,482,507
退職手当引当金繰入額	44,624,014
その他	216,171,490
物件費等	1,689,282,406
物件費	895,956,736
維持補修費	139,801,687
減価償却費	644,906,042
その他	8,617,941
その他の業務費用	63,949,557
支払利息	26,846,001
徴収不能引当金繰入額	56,326
その他	37,047,230
移転費用	2,999,168,430
補助金等	1,779,410,473
社会保障給付	1,217,732,351
その他	2,025,385
経常収益	807,132,665
使用料及び手数料	522,010,906
その他	285,121,759
純経常行政コスト	4,880,735,984
臨時損失	128,753,411
災害復旧事業費	54,494,000
資産除売却損	39,822,043
損失補償等引当金繰入額	-
その他	34,437,368
臨時利益	39,309,741
資産売却益	4,391,306
その他	34,918,435
純行政コスト	4,970,179,654

令和05年度

連結純資産変動計算書

自 令和05年04月01日

至 令和06年03月31日

(単位:円)

科目	合計	固定資産 等形成分		余剰分 (不足分)	他団体出資等分
前年度末純資産残高	20,520,703,977	23,108,399,409		△2,587,695,432	-
純行政コスト(△)	△4,970,179,654			△4,970,179,654	-
財源	5,523,753,704			5,523,753,704	-
税収等	3,779,412,109			3,779,412,109	-
国県等補助金	1,744,341,595			1,744,341,595	-
本年度差額	553,574,050			553,574,050	-
固定資産等の変動(内部変動)		61,535,213		△61,535,213	
有形固定資産等の増加		825,229,691		△825,519,041	
有形固定資産等の減少		△1,001,245,577		1,001,534,927	
貸付金・基金等の増加		249,646,825		△249,646,825	
貸付金・基金等の減少		△12,095,726		12,095,726	
資産評価差額	-	-			
無償所管換等	32,451,941	32,451,941			
他団体出資等分の増加	-				-
他団体出資等分の減少	-				-
比例連結割合変更に伴う差額	2,723,402			-	-
その他	300,805	△583		301,388	
本年度純資産変動額	589,050,198	96,623,277		492,426,921	-
本年度末純資産残高	21,109,754,175	23,205,022,686		△2,095,268,511	-

令和05年度

連結資金収支計算書

自 令和05年04月01日

至 令和06年03月31日

(単位:円)

科目	金額
【業務活動収支】	
業務支出	4,982,943,237
業務費用支出	1,960,636,641
人件費支出	892,314,443
物件費等支出	1,010,390,191
支払利息支出	26,846,001
その他の支出	31,086,006
移転費用支出	3,022,306,596
補助金等支出	1,779,410,473
社会保障給付支出	1,217,732,353
その他の支出	25,163,549
業務収入	6,067,136,663
税収等収入	3,706,477,206
国県等補助金収入	1,678,092,698
使用料及び手数料収入	411,275,212
その他の収入	271,291,547
臨時支出	81,242,168
災害復旧事業費支出	54,494,000
その他の支出	26,748,168
臨時収入	△28,306,787
業務活動収支	974,644,471
【投資活動収支】	
投資活動支出	1,028,966,950
公共施設等整備費支出	682,273,381
基金積立金支出	248,346,562
投資及び出資金支出	1,000,000
貸付金支出	5,350,590
その他の支出	91,996,417
投資活動収入	325,906,818
国県等補助金収入	279,139,434
基金取崩収入	11,067,589
貸付金元金回収収入	34,225
資産売却収入	24,732,396
その他の収入	10,933,174
投資活動収支	△703,060,132
【財務活動収支】	
財務活動支出	544,781,710
地方債等償還支出	544,048,110
その他の支出	733,600
財務活動収入	348,613,660
地方債等発行収入	263,019,660
その他の収入	85,594,000
財務活動収支	△196,168,050
本年度資金収支額	75,416,289
前年度末資金残高	1,194,129,470
比例連結割合変更に伴う差額	77,428
本年度末資金残高	1,269,623,187
前年度末歳計外現金残高	4,158,604
本年度歳計外現金増減額	801,512
本年度末歳計外現金残高	4,960,116
本年度末現金預金残高	1,274,583,303

附属明細書

1. 貸借対照表の内容に関する明細

※下記以外の資産及び負債のうち、その額が資産総額の100分の5を超える科目についても作成する。

(1) 資産項目の明細

① 有形固定資産の明細

(単位：円)

区分	前年度末残高 (A)	本年度増加額 (B)	本年度減少額 (C)	本年度末残高 (A)+(B)-(C) (D)	本年度末 減価償却累計額 (E)	本年度償却額 (F)	差引本年度末残高 (D)-(E) (G)
事業用資産	12,900,560,073	1,352,255,549	85,015,584	14,167,800,038	5,176,115,709	240,541,365	8,991,684,329
土地	2,076,695,392	116,712,460	20,006,290	2,173,401,562	0	0	2,173,401,562
立木竹	1,769,442,255	0	334,800	1,769,107,455	0	0	1,769,107,455
建物	7,460,370,711	1,102,643,808	64,674,494	8,498,340,025	4,457,157,738	216,495,976	4,041,182,287
工作物	1,123,349,115	31,628,874	0	1,154,977,989	706,339,989	24,045,389	448,638,000
船舶	0	0	0	0	0	0	0
浮標等	0	0	0	0	0	0	0
航空機	0	0	0	0	0	0	0
その他	12,618,000	0	0	12,618,000	12,617,982	0	18
建設仮勘定	458,084,600	101,270,407	0	559,355,007	0	0	559,355,007
インフラ資産	20,290,192,438	636,580,497	313,737,523	20,613,035,412	8,180,138,336	357,154,275	12,432,897,076
土地	4,716,784,485	533,732	4,432,300	4,712,885,917	0	0	4,712,885,917
建物	458,900,861	0	0	458,900,861	147,223,490	15,189,240	311,677,371
工作物	14,893,015,869	492,207,765	0	15,385,223,634	8,032,914,846	341,965,035	7,352,308,788
その他	0	0	0	0	0	0	0
建設仮勘定	221,491,223	143,839,000	309,305,223	56,025,000	0	0	56,025,000
物品	940,043,424	94,156,132	806,773	1,033,392,783	637,771,074	47,210,402	395,621,709
合計	34,130,795,935	2,082,992,178	399,559,880	35,814,228,233	13,994,025,119	644,906,042	21,820,203,114

② 有形固定資産の行政目的別明細

(単位：円)

区分	生活インフラ・ 国土保全	教育	福祉	環境衛生	産業振興	消防	総務	合計
事業用資産	2,915,504,131	1,926,716,637	1,596,658,976	87,169,725	497,029,695	145,753,172	1,822,851,993	8,991,684,329
土地	555,167,591	729,046,475	203,307,435	29,442,618	363,712,214	20,055,552	272,669,677	2,173,401,562
立木竹	1,769,107,455	0	0	0	0	0	0	1,769,107,455
建物	525,984,992	1,041,026,536	1,226,558,595	50,197,745	111,965,130	124,993,602	960,455,687	4,041,182,287
工作物	63,286,093	156,643,626	166,792,946	7,529,362	21,352,351	704,000	32,329,622	448,638,000
船舶	0	0	0	0	0	0	0	0
浮標等	0	0	0	0	0	0	0	0
航空機	0	0	0	0	0	0	0	0
その他	0	0	0	0	0	18	0	18
建設仮勘定	1,958,000	0	0	0	0	0	557,397,007	559,355,007
インフラ資産	12,429,642,230	0	0	3,254,846	0	0	0	12,432,897,076
土地	4,709,631,071	0	0	3,254,846	0	0	0	4,712,885,917
建物	311,677,371	0	0	0	0	0	0	311,677,371
工作物	7,352,308,788	0	0	0	0	0	0	7,352,308,788
その他	0	0	0	0	0	0	0	0
建設仮勘定	56,025,000	0	0	0	0	0	0	56,025,000
物品	338,004,444	7,169,111	1,087,257	38	1,265,875	9,070,615	39,024,406	395,621,709
合計	15,683,150,805	1,933,885,748	1,597,746,233	90,424,572	498,295,570	154,823,787	1,861,876,399	21,820,203,114

連結貸借対照表内訳表

令和06年03月31日 現在 (単位:円)

科目	一般会計等財務書類				全体財務書類						連結財務書類			
	一般会計	総計(単純合算)	相殺消去	純計	公営事業会計					総計(単純合算)	連結修正等	相殺消去	純計	一部事業組合・広域
					公営企業会計		国民健康保険特別会	後期高齢者医療特別	介護保険特別会計					南信州広域連合
					水道事業会計	下水道事業会計								
資産合計	21,027,862,365	21,027,862,365	593,447,313	21,621,309,678	1,880,585,008	4,654,173,996	138,546,583	244,500	117,608,138	27,819,020,590	-	303,383,562	28,122,404,152	793,505,256
固定資産	19,006,875,704	19,006,875,704	-	19,006,875,704	1,390,815,275	4,533,753,695	35,368,773	-	75,256,037	25,042,069,484	-	-	25,042,069,484	729,755,664
有形固定資産	15,275,670,205	15,275,670,205	-	15,275,670,205	1,294,726,891	4,533,753,695	-	-	3	21,104,150,794	-	-	21,104,150,794	576,151,382
事業用資産	8,286,195,010	8,286,195,010	-	8,286,195,010	-	-	-	-	-	8,286,195,010	-	-	8,286,195,010	565,689,006
土地	2,075,250,502	2,075,250,502	-	2,075,250,502	-	-	-	-	-	2,075,250,502	-	-	2,075,250,502	56,768,064
立木竹	1,769,107,455	1,769,107,455	-	1,769,107,455	-	-	-	-	-	1,769,107,455	-	-	1,769,107,455	-
建物	7,437,386,217	7,437,386,217	-	7,437,386,217	-	-	-	-	-	7,437,386,217	-	-	7,437,386,217	935,021,242
建物減価償却累計額	△3,983,226,930	△3,983,226,930	-	△3,983,226,930	-	-	-	-	-	△3,983,226,930	-	-	△3,983,226,930	△441,406,149
工作物	1,125,053,015	1,125,053,015	-	1,125,053,015	-	-	-	-	-	1,125,053,015	-	-	1,125,053,015	19,880,441
工作物減価償却累計額	△694,886,284	△694,886,284	-	△694,886,284	-	-	-	-	-	△694,886,284	-	-	△694,886,284	△6,418,582
船舶	-	-	-	-	-	-	-	-	-	-	-	-	-	-
船舶減価償却累計額	-	-	-	-	-	-	-	-	-	-	-	-	-	-
浮標等	-	-	-	-	-	-	-	-	-	-	-	-	-	-
浮標等減価償却累計額	-	-	-	-	-	-	-	-	-	-	-	-	-	-
航空機	-	-	-	-	-	-	-	-	-	-	-	-	-	-
航空機減価償却累計額	-	-	-	-	-	-	-	-	-	-	-	-	-	-
その他	12,618,000	12,618,000	-	12,618,000	-	-	-	-	-	12,618,000	-	-	12,618,000	-
その他減価償却累計額	△12,617,982	△12,617,982	-	△12,617,982	-	-	-	-	-	△12,617,982	-	-	△12,617,982	-
建設仮勘定	557,511,017	557,511,017	-	557,511,017	-	-	-	-	-	557,511,017	-	-	557,511,017	1,843,990
インフラ資産	6,942,091,394	6,942,091,394	-	6,942,091,394	1,088,002,067	4,402,803,615	-	-	-	12,432,897,076	-	-	12,432,897,076	-
土地	4,423,369,982	4,423,369,982	-	4,423,369,982	22,651,469	266,864,466	-	-	-	4,712,885,917	-	-	4,712,885,917	-
建物	127,136,708	127,136,708	-	127,136,708	45,485,518	286,278,635	-	-	-	458,900,861	-	-	458,900,861	-
建物減価償却累計額	△87,473,131	△87,473,131	-	△87,473,131	△10,518,799	△49,231,560	-	-	-	△147,223,490	-	-	△147,223,490	-
工作物	9,347,745,133	9,347,745,133	-	9,347,745,133	1,498,462,611	4,539,015,890	-	-	-	15,385,223,634	-	-	15,385,223,634	-
工作物減価償却累計額	△6,905,817,298	△6,905,817,298	-	△6,905,817,298	△486,073,732	△641,023,816	-	-	-	△8,032,914,846	-	-	△8,032,914,846	-
その他	-	-	-	-	-	-	-	-	-	-	-	-	-	-
その他減価償却累計額	-	-	-	-	-	-	-	-	-	-	-	-	-	-
建設仮勘定	37,130,000	37,130,000	-	37,130,000	17,995,000	900,000	-	-	-	56,025,000	-	-	56,025,000	-
物品	401,965,878	401,965,878	-	401,965,878	360,901,115	185,822,886	-	-	4,248,000	952,937,879	-	-	952,937,879	80,121,999
物品減価償却累計額	△354,582,077	△354,582,077	-	△354,582,077	△154,176,291	△54,872,806	-	-	△4,247,997	△567,879,171	-	-	△567,879,171	△69,659,623
無形固定資産	33,349,380	33,349,380	-	33,349,380	-	-	-	-	-	33,349,380	-	-	33,349,380	769,667
ソフトウェア	33,349,380	33,349,380	-	33,349,380	-	-	-	-	-	33,349,380	-	-	33,349,380	769,666
その他	-	-	-	-	-	-	-	-	-	-	-	-	-	1
投資その他の資産	3,697,856,119	3,697,856,119	-	3,697,856,119	96,088,384	-	35,368,773	-	75,256,034	3,904,569,310	-	-	3,904,569,310	152,834,615
投資及び出資金	84,190,900	84,190,900	-	84,190,900	-	-	-	-	4,804,000	88,994,900	-	-	88,994,900	24,378,000
有価証券	-	-	-	-	-	-	-	-	-	-	-	-	-	-
出資金	83,190,900	83,190,900	-	83,190,900	-	-	-	-	4,804,000	87,994,900	-	-	87,994,900	24,378,000
その他	1,000,000	1,000,000	-	1,000,000	-	-	-	-	-	1,000,000	-	-	1,000,000	-
投資損失引当金	-	-	-	-	-	-	-	-	-	-	-	-	-	-
長期延滞債権	12,011,728	12,011,728	-	12,011,728	-	-	3,988,700	-	1,101,760	17,102,188	-	-	17,102,188	-
長期貸付金	82,839,291	82,839,291	-	82,839,291	-	-	-	-	-	82,839,291	-	-	82,839,291	4,135,082
基金	3,518,984,136	3,518,984,136	-	3,518,984,136	96,088,384	-	31,598,508	-	69,350,274	3,716,021,302	-	-	3,716,021,302	124,321,353
減債基金	-	-	-	-	-	-	-	-	-	-	-	-	-	-
その他	3,518,984,136	3,518,984,136	-	3,518,984,136	96,088,384	-	31,598,508	-	69,350,274	3,716,021,302	-	-	3,716,021,302	124,321,353
その他	-	-	-	-	-	-	-	-	-	-	-	-	-	180
徴収不能引当金	△169,936	△169,936	-	△169,936	-	-	△218,435	-	-	△388,371	-	-	△388,371	-
流動資産	2,020,986,661	2,020,986,661	593,447,313	2,614,433,974	489,769,733	120,420,301	103,177,810	244,500	42,352,101	2,776,951,106	-	303,383,562	3,080,334,668	63,749,592
現金預金	593,069,527	593,069,527	593,447,313	1,186,516,840	446,803,913	102,767,754	11,707,851	244,500	42,226,901	1,196,820,446	-	303,383,562	1,500,204,008	10,142,200
未収金	3,649,217	3,649,217	-	3,649,217	8,645,820	17,652,547	1,468,600	-	125,200	31,541,384	-	-	31,541,384	-
短期貸付金	-	-	-	-	-	-	-	-	-	-	-	-	-	366,148
基金	1,424,267,917	1,424,267,917	-	1,424,267,917	-	-	90,001,359	-	-	1,514,269,276	-	-	1,514,269,276	53,241,244
財政調整基金	621,628,606	621,628,606	-	621,628,606	-	-	90,001,359	-	-	711,629,965	-	-	711,629,965	53,241,244
減債基金	802,639,311	802,639,311	-	802,639,311	-	-	-	-	-	802,639,311	-	-	802,639,311	-
棚卸資産	-	-	-	-	-	-	-	-	-	-	-	-	-	-
その他	-	-	-	-	34,320,000	-	-	-	-	34,320,000	-	-	34,320,000	-
徴収不能引当金	-	-	-	-	-	-	-	-	-	-	-	-	-	-
繰延資産	-	-	-	-	-	-	-	-	-	-	-	-	-	-
負債・純資産合計	21,027,862,365	21,027,862,365	593,447,313	21,621,309,678	1,880,585,008	4,654,173,996	138,546,583	244,500	117,608,138	27,819,020,590	-	303,383,562	28,122,404,152	793,505,256
負債合計	2,941,108,409	2,941,108,409	-	2,941,108,409	1,320,733,219	3,302,363,626	-	-	△58,772,278	7,505,432,976	-	-	7,505,432,976	272,624,923
固定負債	2,601,871,676	2,601,871,676	-	2,601,871,676	1,238,950,246	3,137,617,951	-	-	-	6,978,439,873	-	-	6,978,439,873	240,774,907
地方債等	2,143,286,378	2,143,286,378	-	2,143,286,378	663,301,316	662,038,577	-	-	-	3,468,626,271	-	-	3,468,626,271	165,893,085
長期未払金	-	-	-	-	-	-	-	-	-	-	-	-	-	-
退職手当引当金	454,930,200	454,930,200	-	454,930,200	-	-	-	-	-	454,930,200	-	-	454,930,200	72,995,395
損失補償等引当金	-	-	-	-	-	-	-	-	-	-	-	-	-	-
その他	3,655,098	3,655,098	-	3,655,098	575,648,930	2,475,579,374	-	-	-	3,054,883,402	-	-	3,054,883,402	1,886,427
流動負債	339,236,733	339,236,733	-	339,236,733	81,782,973	164,745,675	-	-	△58,772,278	526,993,103	-	-	526,993,103	31,850,016
1年内償還予定地方債等	285,858,647	285,858,647	-	285,858,647	35,720,530	125,826,049	-	-	△61,640,601	385,764,625	-	-	385,764,625	25,315,152
未払金	-	-	-	-	27,262,522	38,077,375	-	-	-	65,339,897	-	-	65,339,897	-
未払費用	-	-	-	-	-	-	-	-	-	-	-	-	-	-
前受金	-	-	-	-	-	-	-	-	-	-	-	-	-	-
前受収益	-	-	-	-	-	-	-	-	-	-	-	-	-	-
賞与等引当金	48,503,553	48,503,553	-	48,503,553	1,517,322	842,251	-	-	2,868,323	53,731,449	-	-	53,731,449	6,534,503
預り金	4,874,533	4,874,533	-	4,874,533	17,282,599	-	-	-	-	22,157,132	-	-	22,157,132	361
その他	-	-	-	-	-	-	-	-	-	-	-	-	-	-
純資産合計	18,086,753,956	18,086,753,956	593,447,313	18,680,201,269	559,851,789	1,351,810,370	138,546,583	244,500	176,380,416	20,3				

連結貸借対照表内訳表

科目	連結財務書類										総計(単純合算)	連結修正等	相殺消去	純計
	一部事業組合・広域連合													
	長野県市町村自治振	長野県後期高齢者医	長野県市町村総合事	下伊那郡町村総合事	下伊那郡土木技術セ	下伊那自治センター	南信地域町村交通災	下伊那北部総合事務	長野県地方税滞納整	小計				
資産合計	8,297,078	37,528,682	132,884,350	28,400	27,957,230	3,958,101	21,880,950	143,808,337	165,370	1,170,013,754	28,989,034,344	-	-	28,989,034,344
固定資産	8,089,129	23,242	114,242,320	-	46,497	3,953,913	12,722,323	142,857,974	54,128	1,011,745,190	26,053,814,674	-	-	26,053,814,674
有形固定資産	7,184,278	-	-	-	46,497	2,489,461	-	130,126,574	54,128	716,052,320	21,820,203,114	-	-	21,820,203,114
事業用資産	7,184,278	-	-	-	-	2,489,461	-	130,126,574	-	705,489,319	8,991,684,329	-	-	8,991,684,329
土地	3,789,976	-	-	-	-	2,489,460	-	35,103,560	-	98,151,060	2,173,401,562	-	-	2,173,401,562
立木竹	-	-	-	-	-	-	-	-	-	-	1,769,107,455	-	-	1,769,107,455
建物	11,181,045	-	-	-	-	63,578	-	114,687,943	-	1,060,953,808	8,498,340,025	-	-	8,498,340,025
建物減価償却累計額	△7,791,612	-	-	-	-	△63,577	-	△24,669,470	-	△473,930,808	△4,457,157,738	-	-	△4,457,157,738
工作物	371,793	-	-	-	-	-	-	9,672,740	-	29,924,974	1,154,977,989	-	-	1,154,977,989
工作物減価償却累計額	△366,924	-	-	-	-	-	-	△4,668,199	-	△11,453,705	△706,339,989	-	-	△706,339,989
船舶	-	-	-	-	-	-	-	-	-	-	-	-	-	-
船舶減価償却累計額	-	-	-	-	-	-	-	-	-	-	-	-	-	-
浮標等	-	-	-	-	-	-	-	-	-	-	-	-	-	-
浮標等減価償却累計額	-	-	-	-	-	-	-	-	-	-	-	-	-	-
航空機	-	-	-	-	-	-	-	-	-	-	-	-	-	-
航空機減価償却累計額	-	-	-	-	-	-	-	-	-	-	-	-	-	-
その他	-	-	-	-	-	-	-	-	-	-	12,618,000	-	-	12,618,000
その他減価償却累計額	-	-	-	-	-	-	-	-	-	-	△12,617,982	-	-	△12,617,982
建設仮勘定	-	-	-	-	-	-	-	-	-	1,843,990	559,355,007	-	-	559,355,007
インフラ資産	-	-	-	-	-	-	-	-	-	-	12,432,897,076	-	-	12,432,897,076
土地	-	-	-	-	-	-	-	-	-	-	4,712,885,917	-	-	4,712,885,917
建物	-	-	-	-	-	-	-	-	-	-	458,900,861	-	-	458,900,861
建物減価償却累計額	-	-	-	-	-	-	-	-	-	-	△147,223,490	-	-	△147,223,490
工作物	-	-	-	-	-	-	-	-	-	-	15,385,223,634	-	-	15,385,223,634
工作物減価償却累計額	-	-	-	-	-	-	-	-	-	-	△8,032,914,846	-	-	△8,032,914,846
その他	-	-	-	-	-	-	-	-	-	-	-	-	-	-
その他減価償却累計額	-	-	-	-	-	-	-	-	-	-	-	-	-	-
建設仮勘定	-	-	-	-	-	-	-	-	-	-	56,025,000	-	-	56,025,000
物品	29,627	-	-	-	165,343	-	-	-	137,935	80,454,904	1,033,392,783	-	-	1,033,392,783
物品減価償却累計額	△29,627	-	-	-	△118,846	-	-	-	△83,807	△69,891,903	△637,771,074	-	-	△637,771,074
無形固定資産	-	-	-	-	-	-	-	-	-	769,667	34,119,047	-	-	34,119,047
ソフトウェア	-	-	-	-	-	-	-	-	-	769,666	34,119,046	-	-	34,119,046
その他	-	-	-	-	-	-	-	-	-	1	1	-	-	1
投資その他の資産	904,851	23,242	114,242,320	-	1,464,452	12,722,323	12,731,400	-	-	294,923,203	4,199,492,513	-	-	4,199,492,513
投資及び出資金	-	-	-	-	-	-	-	-	-	49,831,723	138,826,623	-	-	138,826,623
有価証券	-	-	-	-	-	-	-	-	-	12,722,323	12,722,323	-	-	12,722,323
出資金	-	-	-	-	-	-	-	-	-	12,731,400	125,104,300	-	-	125,104,300
その他	-	-	-	-	-	-	-	-	-	-	1,000,000	-	-	1,000,000
投資損失引当金	-	-	-	-	-	-	-	-	-	-	-	-	-	-
長期延滞債権	-	24,738	-	-	-	-	-	-	-	24,738	17,126,926	-	-	17,126,926
長期貸付金	-	-	-	-	-	-	-	-	-	4,135,082	86,974,373	-	-	86,974,373
基金	904,851	-	114,216,079	-	1,464,452	-	-	-	-	240,906,735	3,956,928,037	-	-	3,956,928,037
減債基金	-	-	-	-	-	-	-	-	-	-	-	-	-	-
その他	904,851	-	114,216,079	-	1,464,452	-	-	-	-	240,906,735	3,956,928,037	-	-	3,956,928,037
その他	-	-	26,241	-	-	-	-	-	-	26,421	26,421	-	-	26,421
徴収不能引当金	-	△1,496	-	-	-	-	-	-	-	△1,496	△389,867	-	-	△389,867
流動資産	207,949	37,505,440	18,642,030	28,400	27,910,733	4,188	9,158,627	950,363	111,242	158,268,564	2,935,219,670	-	-	2,935,219,670
現金預金	207,949	37,499,036	18,642,030	28,400	1,090,732	4,188	9,158,627	950,363	39,332	77,762,857	1,274,583,303	-	-	1,274,583,303
未収金	-	6,404	-	-	2,102,872	-	-	-	-	2,109,276	33,650,660	-	-	33,650,660
短期貸付金	-	-	-	-	-	-	-	-	-	366,148	366,148	-	-	366,148
基金	-	-	-	-	24,717,129	-	-	-	71,910	78,030,283	1,592,299,559	-	-	1,592,299,559
財政調整基金	-	-	-	-	24,717,129	-	-	-	71,910	78,030,283	789,660,248	-	-	789,660,248
減債基金	-	-	-	-	-	-	-	-	-	-	802,639,311	-	-	802,639,311
棚卸資産	-	-	-	-	-	-	-	-	-	-	-	-	-	-
その他	-	-	-	-	-	-	-	-	-	-	34,320,000	-	-	34,320,000
徴収不能引当金	-	-	-	-	-	-	-	-	-	-	-	-	-	-
繰延資産	-	-	-	-	-	-	-	-	-	-	-	-	-	-
負債・純資産合計	8,297,078	37,528,682	132,884,350	28,400	27,957,230	3,958,101	21,880,950	143,808,337	165,370	1,170,013,754	28,989,034,344	-	-	28,989,034,344
負債合計	29,774	3,977	91,495,097	8,684,185	667,057	79,733	176,344	-	86,103	373,847,193	7,879,280,169	-	-	7,879,280,169
固定負債	20,373	-	91,374,704	8,609,515	163,809	79,048	-	-	36,571	341,058,927	7,319,498,800	-	-	7,319,498,800
地方債等	-	-	-	-	-	-	-	-	-	165,893,085	3,634,519,356	-	-	3,634,519,356
長期未払金	-	-	-	-	-	-	-	-	-	-	-	-	-	-
退職手当引当金	20,373	-	-	8,609,515	163,809	79,048	-	-	-	81,868,140	536,798,340	-	-	536,798,340
損失補償等引当金	-	-	-	-	-	-	-	-	-	-	-	-	-	-
その他	-	-	-	-	-	-	-	-	36,571	1,922,998	3,056,806,400	-	-	3,056,806,400
流動負債	9,401	3,977	120,393	74,670	503,248	685	176,344	-	49,532	32,788,266	559,781,369	-	-	559,781,369
1年内償還予定地方債等	-	-	-	-	-	-	-	-	-	25,315,152	411,079,777	-	-	411,079,777
未払金	-	-	-	-	-	-	-	-	-	-	65,339,897	-	-	65,339,897
未払費用	-	-	-	-	-	-	-	-	-	-	-	-	-	-
前受金	-	-	-	-	-	-	-	-	-	-	-	-	-	-
前受収益	-	-	-	-	-	-	176,344	-	-	176,344	176,344	-	-	176,344
賞与等引当金	8,864	3,977	67,683	74,670	503,248	685	-	-	-	7,193,630	60,925,079	-	-	60,925,079
預り金	537	-	52,710	-	-	-	-	-	31,975	85,583	22,242,715	-	-	22,242,715
その他	-	-	-	-	-	-	-	-	-	17,557	17,557	-	-	17,557
純資産合計	8,267,304	37,524,705	41,389,253	△8,655,785	27,290,173	3,878,368	21,704,606	143,808,337	79,267	796,166,561	21,109,754,175	-	-	21,109,754,175
固定資産等形成分	8,089,129	23,242	114,242,320	-	24,763,627	3,953,912	12,722,323	142,857,974	126,038	1,090,141,621	23,205,022,686	-	-	23,205,022,686
余剰分(不足分)	178,175	37,501,463	△72,853,067	△8,655,785	2,526,546	△75,544	8,982,283	950,363	△46,771	△293,975,060	△2,095,268,511	-	-	△2,095,268,511
他団体出資等分	-	-	-	-	-	-	-	-	-	-	-	-	-	-
集計対象外(借方)	-	-	-	-	-	-	-	-	-	-	537,392,354	-	-	537,392,354
集計対象外(貸方)	-	-	-	-	-	-	40	-	-	-	537,392,354	-	-	537,392,354

連結行政コスト計算書内訳表

自 令和05年04月01日 至 令和06年03月31日 (単位:円)

科目	一般会計等財務書類				全体財務書類						連結財務書類			
	一般会計	総計(単純合算)	相殺消去	純計	公営事業会計					総計(単純合算)	連結修正等	相殺消去	純計	一部事業組合・広域 連合 南信州広域連合
					公営企業会計		その他							
					水道事業会計	下水道事業会計	国民健康保険特別会	後期高齢者医療特別	介護保険特別会計					
純経常行政コスト	3,190,793,312	3,190,793,312	△593,447,313	2,597,345,999	69,776,447	189,089,088	598,086,178	64,213,400	417,393,068	4,529,351,493	-	△673,158,154	3,856,193,339	166,450,922
経常費用	3,317,937,777	3,317,937,777	△593,447,313	2,724,490,464	177,819,772	292,034,638	603,868,870	90,174,859	800,522,767	5,282,358,683	-	△673,158,154	4,609,200,529	182,813,600
業務費用	1,897,447,069	1,897,447,069	-	1,897,447,069	170,135,084	291,289,388	17,619,538	1,020,435	52,547,547	2,430,059,061	-	-	2,430,059,061	174,216,620
人件費	753,192,047	753,192,047	-	753,192,047	7,713,517	8,305,818	2,059,420	-	35,483,083	806,753,885	-	-	806,753,885	88,810,932
職員給与費	492,897,070	492,897,070	-	492,897,070	6,033,973	6,882,178	-	-	27,660,082	533,473,303	-	-	533,473,303	72,499,012
賞与等引当金繰入額	48,503,553	48,503,553	-	48,503,553	423,000	494,000	-	-	2,868,323	52,288,876	-	-	52,288,876	6,534,503
退職手当引当金繰入額	7,179,089	7,179,089	-	7,179,089	-	-	-	-	-	7,179,089	-	-	7,179,089	7,693,630
その他	204,612,335	204,612,335	-	204,612,335	1,256,544	929,640	2,059,420	-	4,954,678	213,812,617	-	-	213,812,617	2,083,787
物件費等	1,121,411,061	1,121,411,061	-	1,121,411,061	156,311,075	268,044,774	9,685,383	998,735	17,054,324	1,573,505,352	-	-	1,573,505,352	84,362,958
物件費	703,601,474	703,601,474	-	703,601,474	37,729,766	68,538,114	9,685,383	998,735	16,607,075	837,160,547	-	-	837,160,547	39,983,592
維持補修費	49,584,025	49,584,025	-	49,584,025	28,464,280	53,815,000	-	-	36,000	131,899,305	-	-	131,899,305	7,491,470
減価償却費	368,225,562	368,225,562	-	368,225,562	90,117,029	145,691,660	-	-	411,249	604,445,500	-	-	604,445,500	36,887,874
その他	-	-	-	-	-	-	-	-	-	-	-	-	-	22
その他の業務費用	22,843,961	22,843,961	-	22,843,961	6,110,492	14,938,796	5,874,735	21,700	10,140	49,799,824	-	-	49,799,824	1,042,730
支払利息	6,028,866	6,028,866	-	6,028,866	6,046,064	14,324,628	-	-	-	26,399,558	-	-	26,399,558	383,488
徴収不能引当金繰入額	15,479	15,479	-	15,479	-	-	40,596	-	-	56,075	-	-	56,075	-
その他	16,799,616	16,799,616	-	16,799,616	64,428	614,168	5,834,139	21,700	10,140	23,344,191	-	-	23,344,191	659,242
移転費用	1,420,490,708	1,420,490,708	△593,447,313	827,043,395	7,684,688	745,250	586,249,332	89,154,424	747,975,220	2,852,299,622	-	△673,158,154	2,179,141,468	8,596,980
補助金等	638,704,744	638,704,744	△223,672,721	415,032,023	7,684,688	745,250	586,249,332	89,154,424	747,688,620	2,070,227,058	-	△303,383,562	1,766,843,496	6,896,794
社会保障給付	410,577,837	410,577,837	-	410,577,837	-	-	-	-	275,000	410,852,837	-	-	410,852,837	1,119,715
他会計への繰出金	369,774,813	369,774,813	△369,774,592	221	-	-	-	-	-	369,774,813	-	△369,774,592	221	-
その他	1,433,314	1,433,314	-	1,433,314	-	-	-	-	11,600	1,444,914	-	-	1,444,914	580,471
経常収益	127,144,465	127,144,465	-	127,144,465	108,043,325	102,945,550	5,782,692	25,961,459	383,129,699	753,007,190	-	-	753,007,190	16,362,678
使用料及び手数料	45,011,544	45,011,544	-	45,011,544	101,151,633	91,563,050	33,100	25,961,459	230,215,304	493,936,090	-	-	493,936,090	10,344,997
その他	82,132,921	82,132,921	-	82,132,921	6,891,692	11,382,500	5,749,592	-	152,914,395	259,071,100	-	-	259,071,100	6,017,681
純行政コスト	3,288,407,249	3,288,407,249	△593,447,313	2,694,959,936	70,790,779	180,168,370	598,086,178	64,213,400	417,393,068	4,619,059,044	-	△673,158,154	3,945,900,890	166,187,098
臨時損失	102,005,243	102,005,243	-	102,005,243	1,021,432	25,726,736	-	-	-	128,753,411	-	-	128,753,411	-
災害復旧事業費	54,494,000	54,494,000	-	54,494,000	-	-	-	-	-	54,494,000	-	-	54,494,000	-
資産除売却損	39,822,043	39,822,043	-	39,822,043	-	-	-	-	-	39,822,043	-	-	39,822,043	-
投資損失引当金繰入額	-	-	-	-	-	-	-	-	-	-	-	-	-	-
損失補償等引当金繰入額	-	-	-	-	-	-	-	-	-	-	-	-	-	-
その他	7,689,200	7,689,200	-	7,689,200	1,021,432	25,726,736	-	-	-	34,437,368	-	-	34,437,368	-
臨時利益	4,391,306	4,391,306	-	4,391,306	7,100	34,647,454	-	-	-	39,045,860	-	-	39,045,860	263,824
資産売却益	4,391,306	4,391,306	-	4,391,306	-	-	-	-	-	4,391,306	-	-	4,391,306	-
その他	-	-	-	-	7,100	34,647,454	-	-	-	34,654,554	-	-	34,654,554	263,824

連結行政コスト計算書内訳表

自 令和05年04月01日 至 令和06年03月31日 (単位:円)

科目	連結財務書類										総計(単純合算)	連結修正等	相殺消去	純計
	一部事業組合・広域連合													
	長野市町村自治振	長野県後期高齢者医	長野市町村総合事	下伊那郡町村総合事	下伊那郡土木技術セ	下伊那自治センター	南信地域町村交通災	下伊那北部総合事務	長野県地方税滞納整	小計				
純経常行政コスト	326,929	825,902,808	30,774,132	876,303	△1,458,660	△30,290	204,707	1,233,698	262,096	1,024,542,645	5,553,894,138	-	△673,158,154	4,880,735,984
経常費用	4,902,777	826,551,769	31,109,577	877,005	16,067,230	56,985	1,162,748	14,853,951	272,478	1,078,668,120	6,361,026,803	-	△673,158,154	5,687,868,649
業務費用	3,628,266	17,446,176	30,925,659	802,825	15,520,206	18,373	1,162,748	14,853,951	66,334	258,641,158	2,688,700,219	-	-	2,688,700,219
人件費	136,402	80,019	30,733,621	728,195	5,913,786	6,690	247,074	2,041,253	16,399	128,714,371	935,468,256	-	-	935,468,256
職員給与費	117,981	42,970	843,514	579,680	5,398,813	5,327	228,636	2,001,009	-	81,716,942	615,190,245	-	-	615,190,245
賞与等引当金繰入額	8,864	3,977	67,683	74,670	503,248	686	-	-	-	7,193,631	59,482,507	-	-	59,482,507
退職手当引当金繰入額	9,557	-	29,816,377	△72,591	△1,381	△667	-	-	-	37,444,925	44,624,014	-	-	44,624,014
その他	-	33,072	6,047	146,436	13,106	1,344	18,438	40,244	16,399	2,358,873	216,171,490	-	-	216,171,490
物件費等	3,491,864	4,864,622	133,485	74,630	9,543,465	11,683	431,714	12,812,698	49,935	115,777,054	1,689,282,406	-	-	1,689,282,406
物件費	3,320,105	4,864,622	133,183	68,456	9,371,224	11,626	431,714	579,254	32,413	58,796,189	895,956,736	-	-	895,956,736
維持補修費	-	-	-	-	156,563	-	-	254,349	-	7,902,382	139,801,687	-	-	139,801,687
減価償却費	171,759	-	-	-	15,561	-	-	3,367,826	17,522	40,460,542	644,906,042	-	-	644,906,042
その他	-	-	302	6,174	117	57	-	8,611,269	-	8,617,941	8,617,941	-	-	8,617,941
その他の業務費用	-	12,501,535	58,553	-	62,955	-	483,960	-	-	14,149,733	63,949,557	-	-	63,949,557
支払利息	-	-	-	-	62,955	-	-	-	-	446,443	26,846,001	-	-	26,846,001
徴収不能引当金繰入額	-	251	-	-	-	-	-	-	-	251	56,326	-	-	56,326
その他	-	12,501,284	58,553	-	-	-	483,960	-	-	13,703,039	37,047,230	-	-	37,047,230
移転費用	1,274,511	809,105,593	183,918	74,180	547,024	38,612	-	-	206,144	820,026,962	3,672,326,584	-	△673,158,154	2,999,168,430
補助金等	1,274,511	3,345,794	183,918	74,180	547,024	38,612	-	-	206,144	12,566,977	2,082,794,035	-	△303,383,562	1,779,410,473
社会保障給付	-	805,759,799	-	-	-	-	-	-	-	806,879,514	1,217,732,351	-	-	1,217,732,351
他会計への繰出金	-	-	-	-	-	-	-	-	-	-	369,774,813	-	△369,774,592	221
その他	-	-	-	-	-	-	-	-	-	580,471	2,025,385	-	-	2,025,385
経常収益	4,575,848	648,961	335,445	702	17,525,890	87,275	958,041	13,620,253	10,382	54,125,475	807,132,665	-	-	807,132,665
使用料及び手数料	185,701	-	-	-	17,456,968	87,150	-	-	-	28,074,816	522,010,906	-	-	522,010,906
その他	4,390,147	648,961	335,445	702	68,922	125	958,041	13,620,253	10,382	26,050,659	285,121,759	-	-	285,121,759
純行政コスト	326,929	825,902,808	30,774,132	876,303	△1,458,660	△30,290	204,707	1,233,641	262,096	1,024,278,764	5,643,337,808	-	△673,158,154	4,970,179,654
臨時損失	-	-	-	-	-	-	-	-	-	-	128,753,411	-	-	128,753,411
災害復旧事業費	-	-	-	-	-	-	-	-	-	-	54,494,000	-	-	54,494,000
資産除売却損	-	-	-	-	-	-	-	-	-	-	39,822,043	-	-	39,822,043
投資損失引当金繰入額	-	-	-	-	-	-	-	-	-	-	-	-	-	-
損失補償等引当金繰入額	-	-	-	-	-	-	-	-	-	-	-	-	-	-
その他	-	-	-	-	-	-	-	-	-	-	34,437,368	-	-	34,437,368
臨時利益	-	-	-	-	-	-	-	57	-	263,881	39,309,741	-	-	39,309,741
資産売却益	-	-	-	-	-	-	-	-	-	-	4,391,306	-	-	4,391,306
その他	-	-	-	-	-	-	-	57	-	263,881	34,918,435	-	-	34,918,435

連結純資産変動計算書内訳表

自 令和05年04月01日 至 令和06年03月31日 (単位:円)

科目	一般会計等財務書類				全体財務書類						連結財務書類			
	一般会計	総計(単純合算)	相殺消去	純計	公営事業会計					総計(単純合算)	連結修正等	相殺消去	純計	一部事業組合・広域 連合 南信州広域連合
					公営企業会計		国民健康保険特別会	その他						
					水道事業会計	下水道事業会計		後期高齢者医療特別	介護保険特別会計					
前年度末純資産残高	17,642,401,887	17,642,401,887	-	17,642,401,887	560,850,860	1,290,165,714	135,690,722	187,700	110,874,190	19,740,171,073	-	-	19,740,171,073	522,578,637
純行政コスト(△)	△3,288,407,249	△3,288,407,249	593,447,313	△2,694,959,936	△70,790,779	△180,168,370	△598,086,178	△64,213,400	△417,393,068	△4,619,059,044	-	673,158,154	△3,945,900,890	△166,187,098
財源	3,737,687,592	3,737,687,592	-	3,737,687,592	69,791,708	241,813,026	594,750,670	64,270,200	451,912,067	5,160,225,263	-	△369,774,592	4,790,450,671	163,992,186
税収等	3,095,305,514	3,095,305,514	-	3,095,305,514	51,156,684	175,087,617	136,868,833	64,270,200	240,141,025	3,762,829,873	-	△369,774,592	3,393,055,281	162,703,070
国県等補助金	642,382,078	642,382,078	-	642,382,078	18,635,024	66,725,409	457,881,837	-	211,771,042	1,397,395,390	-	-	1,397,395,390	1,289,116
本年度差額	449,280,343	449,280,343	593,447,313	1,042,727,656	△999,071	61,644,656	△3,335,508	56,800	34,518,999	541,166,219	-	303,383,562	844,549,781	△2,194,912
固定資産の変動(内部変動)	-	-	-	-	-	-	-	-	-	-	-	-	-	-
有形固定資産等の増加	-	-	-	-	-	-	-	-	-	-	-	-	-	-
有形固定資産等の減少	-	-	-	-	-	-	-	-	-	-	-	-	-	-
貸付金・基金等の増加	-	-	-	-	-	-	-	-	-	-	-	-	-	-
貸付金・基金等の減少	-	-	-	-	-	-	-	-	-	-	-	-	-	-
資産評価差額	-	-	-	-	-	-	-	-	-	-	-	-	-	-
無償所管換等	△4,928,274	△4,928,274	-	△4,928,274	-	-	6,191,369	-	30,987,227	32,250,322	-	-	32,250,322	201,619
他団体出資等分の増加	-	-	-	-	-	-	-	-	-	-	-	-	-	-
他団体出資等分の減少	-	-	-	-	-	-	-	-	-	-	-	-	-	-
比例連結割合変更に伴う差額	-	-	-	-	-	-	-	-	-	-	-	-	-	△5,816
その他	-	-	-	-	-	-	-	-	-	-	-	-	-	300,805
本年度純資産変動額	444,352,069	444,352,069	593,447,313	1,037,799,382	△999,071	61,644,656	2,855,861	56,800	65,506,226	573,416,541	-	303,383,562	876,800,103	△1,698,304
本年度末純資産残高	18,086,753,956	18,086,753,956	593,447,313	18,680,201,269	559,851,789	1,351,810,370	138,546,583	244,500	176,380,416	20,313,587,614	-	303,383,562	20,616,971,176	520,880,333

連結純資産変動計算書内訳表

自 令和05年04月01日 至 令和06年03月31日 (単位:円)

科目	連結財務書類										総計(単純合算)	連結修正等	相殺消去	純計
	一部事業組合・広域連合													
	長野県市町村自治振	長野県後期高齢者医	長野県市町村総合事	下伊那郡町村総合事	下伊那郡土木技術セ	下伊那自治センター	南信地域町村交通災	下伊那北部総合事務	長野県地方税滞納整	小計				
前年度末純資産残高	7,010,930	41,471,317	22,921,079	△8,843,844	26,401,407	3,820,954	21,732,946	143,387,793	51,685	780,532,904	20,520,703,977	-	-	20,520,703,977
純行政コスト(△)	△326,929	△825,902,808	△30,774,132	△876,303	1,458,660	30,290	△204,707	△1,233,641	△262,096	△1,024,278,764	△5,643,337,808	-	673,158,154	△4,970,179,654
財源	268,163	821,956,197	49,242,305	938,985	30,138	8,621	-	-	250,000	1,036,686,595	6,196,911,858	-	△673,158,154	5,523,753,704
税収等	268,163	476,299,108	49,242,305	938,985	30,138	8,621	-	-	-	689,490,390	4,452,320,263	-	△672,908,154	3,779,412,109
国県等補助金	-	345,657,089	-	-	-	-	-	-	250,000	347,196,205	1,744,591,595	-	△250,000	1,744,341,595
本年度差額	△58,766	△3,946,611	18,468,173	62,682	1,488,798	38,911	△204,707	△1,233,641	△12,096	12,407,831	553,574,050	-	-	553,574,050
固定資産の変動(内部変動)	-	-	-	-	-	-	-	-	-	-	-	-	-	-
有形固定資産等の増加	-	-	-	-	-	-	-	-	-	-	-	-	-	-
有形固定資産等の減少	-	-	-	-	-	-	-	-	-	-	-	-	-	-
貸付金・基金等の増加	-	-	-	-	-	-	-	-	-	-	-	-	-	-
貸付金・基金等の減少	-	-	-	-	-	-	-	-	-	-	-	-	-	-
資産評価差額	-	-	-	-	-	-	-	-	-	-	-	-	-	-
無償所管換等	-	-	-	-	-	-	-	-	-	201,619	32,451,941	-	-	32,451,941
他団体出資等分の増加	-	-	-	-	-	-	-	-	-	-	-	-	-	-
他団体出資等分の減少	-	-	-	-	-	-	-	-	-	-	-	-	-	-
比例連結割合変更に伴う差額	1,315,140	△1	1	125,377	△600,032	18,503	176,367	1,654,185	39,678	2,723,402	2,723,402	-	-	2,723,402
その他	-	-	-	-	-	-	-	-	-	300,805	300,805	-	-	300,805
本年度純資産変動額	1,256,374	△3,946,612	18,468,174	188,059	888,766	57,414	△28,340	420,544	27,582	15,633,657	589,050,198	-	-	589,050,198
本年度末純資産残高	8,267,304	37,524,705	41,389,253	△8,655,785	27,290,173	3,878,368	21,704,606	143,808,337	79,267	796,166,561	21,109,754,175	-	-	21,109,754,175

連結資金収支計算書内訳表

自 令和05年04月01日 至 令和06年03月31日 (単位:円)

科目	一般会計等財務書類				公営事業会計							連結修正等	相殺消去	純計	連結財務書類
	一般会計	総計(単純合算)	相殺消去	純計	公営企業会計		その他			総計(単純合算)					
					水道事業会計	下水道事業会計	国民健康保険特別会	後期高齢者医療特別	介護保険特別会計						
											全体財務書類				
一部事業組合・広域連合 南信州広域連合															
業務活動収支	808,981,953	808,981,953	593,447,313	1,402,429,266	5,211,577	65,705,908	△3,087,912	65,000	35,231,794	912,108,320	-	303,383,562	1,215,491,882	37,728,351	
業務支出	2,940,593,456	2,940,593,456	△593,447,313	2,347,146,143	118,007,478	76,109,272	603,828,274	90,174,859	799,965,972	4,628,679,311	-	△673,158,154	3,955,521,157	141,958,126	
業務費用支出	1,520,102,748	1,520,102,748	-	1,520,102,748	110,322,790	75,364,022	17,578,942	1,020,435	51,990,752	1,776,379,689	-	-	1,776,379,689	133,203,725	
人件費支出	744,088,767	744,088,767	-	744,088,767	7,715,709	8,317,130	2,059,420	-	35,337,537	797,518,563	-	-	797,518,563	84,685,910	
物件費等支出	759,114,139	759,114,139	-	759,114,139	96,496,589	52,108,096	9,685,383	998,735	16,653,215	935,056,157	-	-	935,056,157	47,475,085	
支払利息支出	6,028,866	6,028,866	-	6,028,866	6,046,064	14,324,628	-	-	-	26,399,558	-	-	26,399,558	383,488	
その他の支出	10,870,976	10,870,976	-	10,870,976	64,428	614,168	5,834,139	21,700	-	17,405,411	-	-	17,405,411	659,242	
移転費用支出	1,420,490,708	1,420,490,708	△593,447,313	827,043,395	7,684,688	745,250	586,249,332	89,154,424	747,975,220	2,852,299,622	-	△673,158,154	2,179,141,468	8,754,401	
補助金等支出	638,704,744	638,704,744	△223,672,721	415,032,023	7,684,688	745,250	586,249,332	89,154,424	747,688,620	2,070,227,058	-	△303,383,562	1,766,843,496	6,896,794	
社会保障給付支出	410,577,837	410,577,837	-	410,577,837	-	-	-	-	275,000	410,852,837	-	-	410,852,837	1,119,715	
他会計への繰出支出	369,774,813	369,774,813	△369,774,592	221	-	-	-	-	-	369,774,813	-	△369,774,592	221	-	
その他の支出	1,433,314	1,433,314	-	1,433,314	-	-	-	-	11,600	1,444,914	-	-	1,444,914	737,892	
業務収入	3,797,735,899	3,797,735,899	-	3,797,735,899	124,233,387	202,189,370	600,740,362	90,239,859	835,197,766	5,650,336,643	-	△369,774,592	5,280,562,051	179,686,477	
税収等収入	3,093,789,866	3,093,789,866	-	3,093,789,866	32,562,684	108,087,617	137,075,833	64,278,400	240,297,025	3,676,091,425	-	△369,774,592	3,306,316,833	162,703,070	
国県等補助金収入	576,801,568	576,801,568	-	576,801,568	18,635,024	66,725,409	457,881,837	-	211,771,042	1,331,814,880	-	-	1,331,814,880	620,729	
使用料及び手数料収入	45,011,544	45,011,544	-	45,011,544	66,143,987	15,993,844	33,100	25,961,459	230,215,304	383,359,238	-	-	383,359,238	10,344,997	
その他の収入	82,132,921	82,132,921	-	82,132,921	6,891,692	11,382,500	5,749,592	-	152,914,395	259,071,100	-	-	259,071,100	6,017,681	
臨時支出	54,494,000	54,494,000	-	54,494,000	1,021,432	25,726,736	-	-	-	81,242,168	-	-	81,242,168	-	
災害復旧事業費支出	54,494,000	54,494,000	-	54,494,000	-	-	-	-	-	54,494,000	-	-	54,494,000	-	
その他の支出	-	-	-	-	1,021,432	25,726,736	-	-	-	26,748,168	-	-	26,748,168	-	
臨時収入	6,333,510	6,333,510	-	6,333,510	7,100	△34,647,454	-	-	-	△28,306,844	-	-	△28,306,844	-	
投資活動収支	△566,603,218	△566,603,218	-	△566,603,218	△15,077,770	△99,719,373	△78,434	-	△30,042	△681,508,837	-	-	△681,508,837	△8,622,362	
投資活動支出	651,384,518	651,384,518	-	651,384,518	17,764,138	327,126,000	78,434	-	30,042	996,383,132	-	-	996,383,132	19,451,169	
公共施設等整備費支出	331,190,399	331,190,399	-	331,190,399	331,190,399	17,695,000	327,126,000	-	-	676,011,399	-	-	676,011,399	5,959,040	
基金積立金支出	222,757,702	222,757,702	-	222,757,702	69,138	-	78,434	-	30,042	222,935,316	-	-	222,935,316	12,581,539	
投資及び出資金支出	1,000,000	1,000,000	-	1,000,000	-	-	-	-	-	1,000,000	-	-	1,000,000	-	
貸付金支出	4,440,000	4,440,000	-	4,440,000	-	-	-	-	-	4,440,000	-	-	4,440,000	910,590	
その他の支出	91,996,417	91,996,417	-	91,996,417	-	-	-	-	-	91,996,417	-	-	91,996,417	-	
投資活動収入	84,781,300	84,781,300	-	84,781,300	2,686,368	227,406,627	-	-	-	314,874,295	-	-	314,874,295	10,828,807	
国県等補助金収入	59,247,000	59,247,000	-	59,247,000	-	219,224,047	-	-	-	278,471,047	-	-	278,471,047	668,387	
基金取崩収入	801,904	801,904	-	801,904	-	-	-	-	-	801,904	-	-	801,904	10,126,195	
貸付金元金回収収入	-	-	-	-	-	-	-	-	-	-	-	-	-	34,225	
資産売却収入	24,732,396	24,732,396	-	24,732,396	-	-	-	-	-	24,732,396	-	-	24,732,396	-	
その他の収入	-	-	-	-	2,686,368	8,182,580	-	-	-	10,868,948	-	-	10,868,948	-	
財務活動収支	△162,006,135	△162,006,135	-	△162,006,135	23,530,012	△22,005,948	-	-	△7,648,914	△168,130,985	-	-	△168,130,985	△28,037,065	
財務活動支出	331,506,135	331,506,135	-	331,506,135	35,863,988	140,305,948	-	-	7,648,914	515,324,985	-	-	515,324,985	29,456,725	
地方債等償還支出	331,100,013	331,100,013	-	331,100,013	35,863,988	140,305,948	-	-	7,648,914	514,918,863	-	-	514,918,863	29,129,247	
その他の支出	406,122	406,122	-	406,122	-	-	-	-	-	406,122	-	-	406,122	327,478	
財務活動収入	169,500,000	169,500,000	-	169,500,000	59,394,000	118,300,000	-	-	-	347,194,000	-	-	347,194,000	1,419,660	
地方債等発行収入	169,500,000	169,500,000	-	169,500,000	40,800,000	51,300,000	-	-	-	261,600,000	-	-	261,600,000	1,419,660	
その他の収入	-	-	-	-	18,594,000	67,000,000	-	-	-	85,594,000	-	-	85,594,000	-	
本年度資金収支額	80,372,600	80,372,600	593,447,313	673,819,913	13,663,819	△56,019,413	△3,166,346	65,000	27,552,838	62,468,498	-	303,383,562	365,852,060	1,068,924	
前年度末資金残高	507,822,394	507,822,394	-	507,822,394	433,140,094	158,787,167	14,874,197	179,500	14,674,063	1,129,477,415	-	-	1,129,477,415	9,070,893	
比例連結割合変更に伴う差額	-	-	-	-	-	-	-	-	-	-	-	-	-	2,022	
本年度末資金残高	588,194,994	588,194,994	593,447,313	1,181,642,307	446,803,913	102,767,754	11,707,851	244,500	42,226,901	1,191,945,913	-	303,383,562	1,495,329,475	10,141,839	
前年度末歳計外現金残高	4,031,643	4,031,643	-	4,031,643	-	-	-	-	-	4,031,643	-	-	4,031,643	17,492	
本年度歳計外現金増減額	842,890	842,890	-	842,890	-	-	-	-	-	842,890	-	-	842,890	△17,131	
本年度末歳計外現金残高	4,874,533	4,874,533	-	4,874,533	-	-	-	-	-	4,874,533	-	-	4,874,533	361	
本年度末現金預金残高	593,069,527	593,069,527	593,447,313	1,186,516,840	446,803,913	102,767,754	11,707,851	244,500	42,226,901	1,196,820,446	-	303,383,562	1,500,204,008	10,142,200	

連結資金収支計算書内訳表

自 令和05年04月01日 至 令和06年03月31日 (単位:円)

科目	連結財務書類										総計(単純合算)	連結修正等	相殺消去	純計
	一部事業組合・広域連合													
	長野市町村自治振	長野県後期高齢者医	長野市町村総合事	下伊那郡町村総合事	下伊那郡土木技術セ	下伊那自治センター	南信地域町村交通災	下伊那北部総合事務	長野県地方税滞納整	小計				
業務活動収支	122,834	△3,948,340	25,302,797	△7,836	1,319,413	38,408	△141,565	2,134,185	△12,096	62,536,151	974,644,471	-	-	974,644,471
業務支出	4,721,176	826,527,870	24,274,953	947,523	16,013,577	57,504	1,162,748	11,486,125	272,478	1,027,422,080	5,656,101,391	-	△673,158,154	4,982,943,237
業務費用支出	3,446,665	17,422,275	1,110,292	873,343	15,466,553	18,892	1,162,748	11,486,125	66,334	184,256,952	1,960,636,641	-	-	1,960,636,641
人件費支出	126,561	78,813	918,254	798,712	5,875,695	7,209	247,074	2,041,253	16,399	94,795,880	892,314,443	-	-	892,314,443
物件費等支出	3,320,104	4,864,622	133,485	74,631	9,527,903	11,683	431,714	9,444,872	49,935	75,334,034	1,010,390,191	-	-	1,010,390,191
支払利息支出	-	-	-	-	62,955	-	-	-	-	446,443	26,846,001	-	-	26,846,001
その他の支出	-	12,478,840	58,553	-	-	-	483,960	-	-	13,680,595	31,086,006	-	-	31,086,006
移転費用支出	1,274,511	809,105,595	23,164,661	74,180	547,024	38,612	-	-	206,144	843,165,128	3,695,464,750	-	△673,158,154	3,022,306,596
補助金等支出	1,274,511	3,345,794	183,918	74,180	547,024	38,612	-	-	206,144	12,566,977	2,082,794,035	-	△303,383,562	1,779,410,473
社会保障給付支出	-	805,759,801	-	-	-	-	-	-	-	806,879,516	1,217,732,353	-	-	1,217,732,353
他会計への繰出支出	-	-	-	-	-	-	-	-	-	-	369,774,813	-	△369,774,592	221
その他の支出	-	-	22,980,743	-	-	-	-	-	-	23,718,635	25,163,549	-	-	25,163,549
業務収入	4,844,010	822,579,530	49,577,750	939,687	17,332,990	95,912	1,021,183	13,620,253	260,382	1,089,958,174	6,740,294,817	-	△673,158,154	6,067,136,663
税収等収入	268,163	476,299,108	49,242,305	938,985	30,178	8,641	-	-	-	689,490,450	4,365,581,875	-	△659,104,669	3,706,477,206
国県等補助金収入	-	345,657,089	-	-	-	-	-	-	-	250,000	346,527,818	-	△250,000	1,678,092,698
使用料及び手数料収入	185,701	-	-	-	17,298,126	87,150	-	-	-	27,915,974	411,275,212	-	-	411,275,212
その他の収入	4,390,146	623,333	335,445	702	4,686	121	1,021,183	13,620,253	10,382	26,023,932	285,095,032	-	△13,803,485	271,291,547
臨時支出	-	-	-	-	-	-	-	-	-	-	81,242,168	-	-	81,242,168
災害復旧事業費支出	-	-	-	-	-	-	-	-	-	-	54,494,000	-	-	54,494,000
その他の支出	-	-	-	-	-	-	-	-	-	-	26,748,168	-	-	26,748,168
臨時収入	-	-	-	-	-	-	-	57	-	57	△28,306,787	-	-	△28,306,787
投資活動収支	△105,454	-	△9,783,513	-	△795,774	△39,425	-	△2,218,350	13,583	△21,551,295	△703,060,132	-	-	△703,060,132
投資活動支出	105,454	-	9,906,483	-	860,000	39,425	-	2,218,350	2,937	32,583,818	1,028,966,950	-	-	1,028,966,950
公共施設等整備費支出	13,592	-	-	-	-	-	-	289,350	-	6,261,982	682,273,381	-	-	682,273,381
基金積立金支出	91,862	-	9,906,483	-	860,000	39,425	-	1,929,000	2,937	25,411,246	248,346,562	-	-	248,346,562
投資及び出資金支出	-	-	-	-	-	-	-	-	-	-	1,000,000	-	-	1,000,000
貸付金支出	-	-	-	-	-	-	-	-	-	910,590	5,350,590	-	-	5,350,590
その他の支出	-	-	-	-	-	-	-	-	-	-	91,996,417	-	-	91,996,417
投資活動収入	-	-	122,970	-	64,226	-	-	-	-	16,520	11,032,523	-	-	325,906,818
国県等補助金収入	-	-	-	-	-	-	-	-	-	668,387	279,139,434	-	-	279,139,434
基金取崩収入	-	-	122,970	-	-	-	-	-	-	16,520	11,067,589	-	-	11,067,589
貸付金元金回収収入	-	-	-	-	-	-	-	-	-	34,225	34,225	-	-	34,225
資産売却収入	-	-	-	-	-	-	-	-	-	-	24,732,396	-	-	24,732,396
その他の収入	-	-	-	-	64,226	-	-	-	-	64,226	10,933,174	-	-	10,933,174
財務活動収支	-	-	-	-	-	-	-	-	-	△28,037,065	△196,168,050	-	-	△196,168,050
財務活動支出	-	-	-	-	-	-	-	-	-	29,456,725	544,781,710	-	-	544,781,710
地方債等償還支出	-	-	-	-	-	-	-	-	-	29,129,247	544,048,110	-	-	544,048,110
その他の支出	-	-	-	-	-	-	-	-	-	327,478	733,600	-	-	733,600
財務活動収入	-	-	-	-	-	-	-	-	-	1,419,660	348,613,660	-	-	348,613,660
地方債等発行収入	-	-	-	-	-	-	-	-	-	1,419,660	263,019,660	-	-	263,019,660
その他の収入	-	-	-	-	-	-	-	-	-	-	85,594,000	-	-	85,594,000
本年度資金収支額	17,380	△3,948,340	15,519,284	△7,836	523,639	△1,017	△141,565	△84,165	1,487	12,947,791	75,416,289	-	-	75,416,289
前年度末資金残高	187,155	41,447,376	3,070,036	36,757	580,587	5,324	9,225,327	1,022,730	5,870	64,652,055	1,194,129,470	-	-	1,194,129,470
比例連結割合変更に伴う差額	2,877	-	-	△521	△13,494	△119	74,865	11,798	-	77,428	77,428	-	-	77,428
本年度末資金残高	207,412	37,499,036	18,589,320	28,400	1,090,732	4,188	9,158,627	950,363	7,357	77,677,274	1,269,623,187	-	-	1,269,623,187
前年度末歳計外現金残高	405	-	70,150	-	-	-	-	-	38,914	126,961	4,158,604	-	-	4,158,604
本年度歳計外現金増減額	132	-	△17,440	-	-	-	-	-	△6,939	△41,378	801,512	-	-	801,512
本年度末歳計外現金残高	537	-	52,710	-	-	-	-	-	31,975	85,583	4,960,116	-	-	4,960,116
本年度末現金預金残高	207,949	37,499,036	18,642,030	28,400	1,090,732	4,188	9,158,627	950,363	39,332	77,762,857	1,274,583,303	-	-	1,274,583,303

注記

1 重要な会計方針

(1)有形固定資産の評価基準及び評価方法

- ① 有形固定資産……………取得原価

ただし、開始時の評価基準及び評価方法は以下のとおりです。

- ア 昭和59年度以前に取得したもの……………再調達原価

イ 昭和60年度以降に取得したもので、

- ・取得原価が判明しているもの……………取得原価

- ・取得原価が不明なもの……………再調達原価

※道路、河川及び水路の敷地の評価額について、統一基準の評価基準及び評価方法によった場合の評価額は1,752,538,388円です。本村では基準モデルに基づいた評価基準及び評価方法により、貸借対照表に計上されている評価額とは差異が生じています。

- ② 無形固定資産……………該当なし

(2)有価証券等の評価基準及び評価方法

- ① 満期保有目的有価証券……………該当なし

- ② 満期保有目的以外の有価証券……………該当なし

- ③ 出資金……………出資金額、出捐金額

(3)棚卸資産の評価基準及び評価方法……………該当なし

(4)有形固定資産等の減価償却の方法

- ① 有形固定資産(リース資産を除きます。)……………定額法

なお、主な耐用年数は以下のとおりです。

・建物 10年～50年

・工作物 6年～60年

・物品 4年～15年

- ② 無形固定資産(リース資産を除きます。)……………定額法

- ③ リース資産……………定額法

(5)引当金の計上基準及び算定方法

- ① 徴収不能引当金

未収金、長期延滞債権については、過去3年の不能欠損率により徴収不能引当金見込額を計上しています。

- ② 賞与等引当金

翌年度6月支給予定の期末手当及び勤勉手当並びにそれらに係る法定福利費相当額の見込額について、それぞれ本会計年度の期間に対応する部分を計上しています。

- ③ 退職手当引当金

期末日に在職する職員の自己都合要支給額から、組合への負担金の加入時以降の累計額から既に退職手当として支給された額の総額を控除した額に、組合における積立金額の運用益のうち当村へ按分される額を加算した額を控除した額を計上しています。

(6)全体資金収支計算書における資金の範囲

手許現金及び要求払預金としています。なお、出納整理期間における取引により発生する資金の受け払いを含んでいます。

(7)その他財務書類作成のための基本となる重要な事項

① 消費税及び地方消費税の会計処理

税込み方式によっています。

② 物品及びソフトウェアの計上基準

物品については、取得価格又は見積価格が50万円(美術品は300万円)以上の場合に資産として計上しています。ソフトウェアについても物品の取扱いに準じています。

2 重要な後発事象……………該当なし

3 偶発債務……………該当なし

4 追加情報

(1)連結対象団体(会計)

団体(会計)名	区分	連結の方法	比例連結割合
喬木村国民健康保険特別会計	特別会計	全部連結	-
喬木村後期高齢者医療特別会計	特別会計	全部連結	-
喬木村介護保険特別会計	特別会計	全部連結	-
喬木村水道事業会計	事業会計	全部連結	-
喬木村下水道事業会計	事業会計	全部連結	-
南信州広域連合	一部事務組合・広域連合	比例連結	4.78%
長野県市町村自治振興組合(一般)	一部事務組合・広域連合	比例連結	0.31%
長野県市町村自治振興組合(電子申請・届出サービス)	一部事務組合・広域連合	比例連結	0.20%
長野県市町村自治振興組合(セキュリティクラウド)	一部事務組合・広域連合	比例連結	0.93%
長野県市町村自治振興組合(高速NW)	一部事務組合・広域連合	比例連結	0.98%
長野県市町村自治振興組合(校務支援システム)	一部事務組合・広域連合	比例連結	0.73%
長野県市町村自治振興組合(電子自治体)	一部事務組合・広域連合	比例連結	0.39%
長野県後期高齢者医療広域連合	一部事務組合・広域連合	比例連結	0.27%
長野県市町村総合事務組合(一般)	一部事務組合・広域連合	比例連結	0.7606%
長野県市町村総合事務組合(公務災害)	一部事務組合・広域連合	比例連結	0.7952%
下伊那郡町村総合事務組合	一部事務組合・広域連合	比例連結	9.04%
下伊那郡土木技術センター組合	一部事務組合・広域連合	比例連結	8.60%
下伊那自治センター組合	一部事務組合・広域連合	比例連結	4.15%
南信地域町村交通災害共済事務組合	一部事務組合・広域連合	比例連結	5.0808%
下伊那郡北部総合事務組合	一部事務組合・広域連合	比例連結	19.29%
長野県地方税滞納整理機構	一部事務組合・広域連合	比例連結	0.140%

(2)出納整理期間

地方自治法第235条の5に基づき、出納整理期間を設けられている会計においては、出納整理期間における現金の受払い等を終了した後の計数をもって会計年度末の計数としています。